

東京都医学総合研究所  
社会健康医学研究センター

# 主要繁華街の滞留人口モニタリング

< 2021/07/24 までのデータ >

## 【緊急事態宣言発令地域】

沖縄・東京都

## 【重点措置適応地域】

神奈川県・千葉県・埼玉県・大阪府

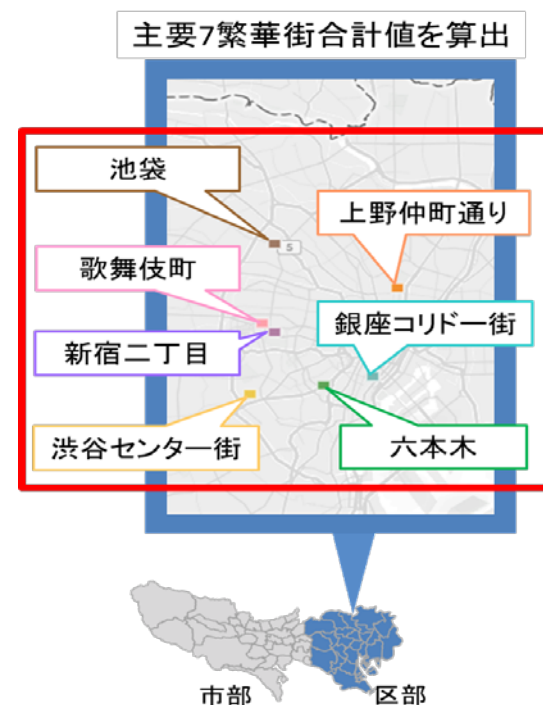
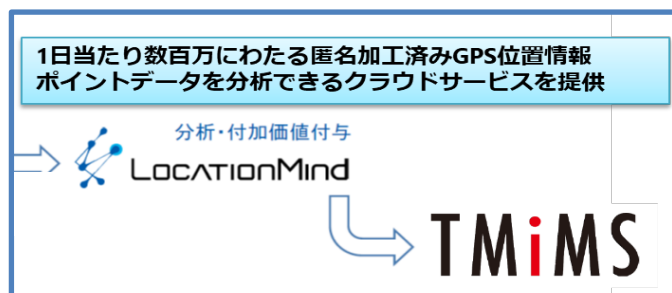
## 【重点措置解除地域】

兵庫県・京都府・愛知県・福岡県・北海道

宮城県・愛媛県・群馬県・石川県・熊本県・岡山県・広島県・岐阜県・三重県

# ハイリスクな人流・滞留を正確にとらえる

- GPSの移動パターンから**レジャー目的の人流・滞留を推定**※
- **主要繁華街**にレジャー目的で移動・滞留したデータを抽出
- ハイリスクな時間帯の人口滞留量を  
1時間単位で推定(500mメッシュ単位)
- **LocationMind ⇒ 都医学研**



※GPS移動パターンから職場と自宅の場所を推定した後、  
職場・自宅以外の15分以上の滞留をレジャー目的としてカウント

LocationMind xPopのデータは、NTTドコモが提供するアプリケーションサービス「ドコモ地図ナビ」のオートGPS機能利用者より、許諾を得た上で送信される携帯電話の位置情報を、NTTドコモが総体的かつ統計的に加工を行ったデータを使用。位置情報は最短5分ごとに測位されるGPSデータ(緯度経度情報)であり、個人を特定する情報は含まれない。

※レジャー目的の滞留人口をより正確に把握するため2021年7月<sup>2</sup>より繁华街滞留人口の推定方法をバージョンアップしている。

# 主要繁華街 滞留人口モニタリング

## 2021/07/24 まで（宣言および重点措置の適応地域）

### 【沖縄】＜緊急事態宣言中＞：

- 5週連続で増加していた繁華街滞留人口は、直近1週間で夜間・昼間ともに大幅に減少。夜間滞留人口は、今回の緊急事態宣言中の最低値水準にまで再び減少（宣言3週目6/6~6/12と同水準）。今回の4連休ではGW中のような繁華街滞留人口の増加は昼・夜ともにみられず。

### 【東京】＜緊急事態宣言中＞：

- 夜間滞留人口は4週連続で減少（5週前（6/20-26）比：22.4 % 減）。昼間滞留人口も3週連続で減少（4週前（6/27-7/3）比：17.1 % 減）。
- 緊急事態宣言後の直近2週間では、夜間滞留人口は18.9 % 減（前週比：6.5 % 減）、昼間滞留人口は 13.7 % 減（前週比：6.7 % 減）。夜間滞留人口のうち18~20時は 20.0 % 減（前週比：3.9 % 減）、22~24時は 12.7 % 減（前週比：5.5%減）。
- 前回（3回目）の宣言発出後2週間では、18~20時は 47.3 %減、22~24時は 48.5 %減少。今回の宣言による夜間滞留人口の減少幅は、前回の宣言によるそれと比べ ½ 以下にとどまっている。ハイリスクな深夜帯（22~24時）の滞留人口は4週連続で減少してはいるものの減少幅は小さく依然として高い水準。

### 【神奈川・千葉・埼玉】＜重点措置中＞：

- 3県ともに新規感染者数が急激に増加しているにも関わらず、夜間滞留人口の減少傾向が鈍い。直近1週間で、神奈川県、埼玉県では、4連休に入り夜間滞留人口がわずかに減少するも、千葉県に関して連休前に増加し、その後も減少せず。3県ともに依然として夜間滞留人口は高い水準で推移しており、今後のさらなる感染拡大が懸念される。

### 【大阪】＜重点措置中＞：

- 2週連続で増加していた夜間滞留人口は、4連休に入り減少するも依然とした高い水準で推移。特に、ハイリスクな深夜帯の（22~24時）の滞留人口は、小幅な減少にとどまっており、第4波に本格的に突入した4月初旬頃の高い水準にある。

# 主要繁華街 滞留人口モニタリング

## 2021/07/24 まで（宣言および重点措置の解除地域）

### 【兵庫】（解除）：

- 3週連続で夜間滞留人口は増加。4連休に入り18～20時の夜間滞留人口は小幅ながら減少したものの、深夜帯の夜間滞留人口は減少せず。夜間滞留人口は前回の緊急事態宣言前の高い水準で推移しており、今後の感染状況の悪化が懸念される。

### 【京都】（解除）：

- 直近1週間で昼間滞留人口は減少したものの、夜間滞留人口は2週連続で増加。7月11日の重点措置解除後、夜間滞留人口の増加ペースが上がっている。

### 【愛知】（解除）：

- 重点措置解除後、増加が続いていた夜間滞留人口は直近1週間、特に4連休中に顕著に減少。昼間滞留人口も直近1週間で顕著に減少し、5月の緊急事態宣言発出後の水準にまで低下している。

### 【福岡】（解除）：

- 夜間滞留人口は、重点措置ならびに時短要請が解除となった直後から上昇が続いていたが、4連休中に小幅ではあるものの減少。昼間滞留人口も4連休中に顕著に減少。

### 【北海道】（解除）：

- 宣言解除後、4週連続で夜間滞留人口・昼間滞留人口ともに増加していたが、直近1週間（特に4連休中）で減少。ただし、夜間滞留人口、ならびに実効再生産数はすでに高い水準にあり、今後の感染状況の悪化が懸念される。

### 【宮城】（解除）：

- 直近1週間（特に4連休中）で夜間滞留人口・昼間滞留人口ともに減少。特に、昼間滞留人口の減少が顕著。

### 【愛媛】（解除）：

- 直近1週間で昼間滞留人口は顕著に減少するも、夜間滞留人口（特に深夜帯の滞留人口）は減少せず高い水準で推移している。

### 【群馬】（解除）：

- 重点措置解除以降（6月13日以降）、夜間滞留人口の増加が続いていたが、増加がとまり4週連続で横ばい。重点措置適応前の夜間滞留人口の水準に戻っている。

### 【石川】（解除）：

- 新規感染者数が急増し、実効再生産数も上昇している中で、夜間滞留人口は急激に増加している。昼間滞留人口は減少。

### 【熊本】（解除）：

- 6月28日に時短要請も解除となり、夜間滞留人口はきわめて高い水準にまで急増したが、その後2週連続で減少。昼間滞留人口も2週連続で減少。

### 【岡山】（解除）：

- 宣言解除後（6月20日）、夕方・夜間の滞留人口は3週続けて急増するも、新規感染者数の増加にともない2週連続で減少。昼間滞留人口は微増。

### 【広島】（解除）：

- 広島市など3市にて時短要請解除となった直後1週間で夜間滞留人口は急激に増加したが、直近1週間では減少。昼間滞留人口も4連休中に顕著に減少した。

### 【岐阜】（解除）：

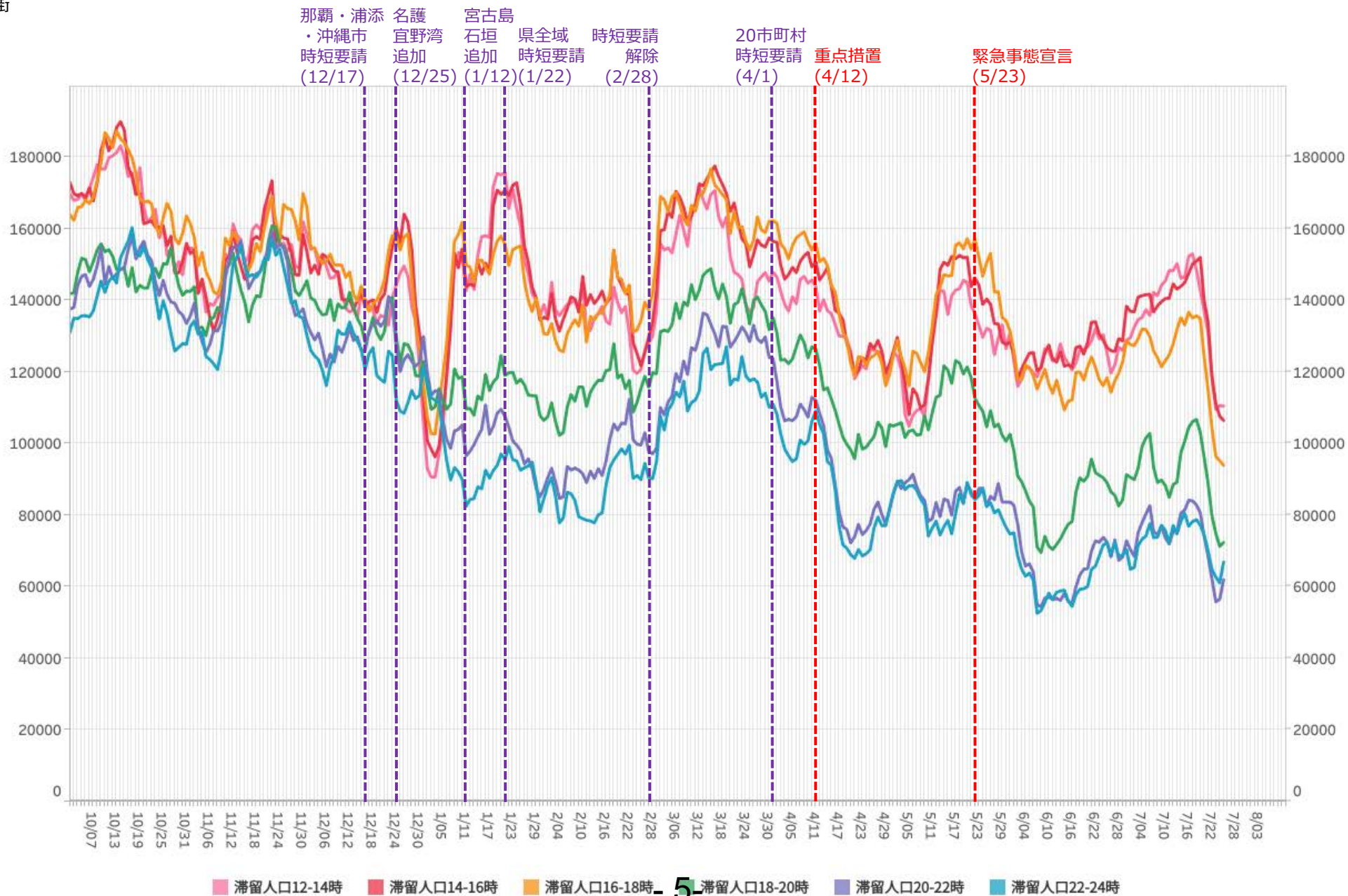
- 夜間滞留人口・昼間滞留人口ともに高い水準で横ばいで推移。深夜帯の滞留人口は今年に入って最も高い水準に到達。

### 【三重】（解除）：

- 重点措置解除後（6月20日）、夜間滞留人口は増加が続いていたが、直近2週間は、新規感染者数が増加に転じたこともあり減少が続いている。

# 時間帯別主要繁華街滞留人口の日別推移：沖縄（2020年10月1日～2021年7月24日）

繁華街  
滞留  
人口  
(人)



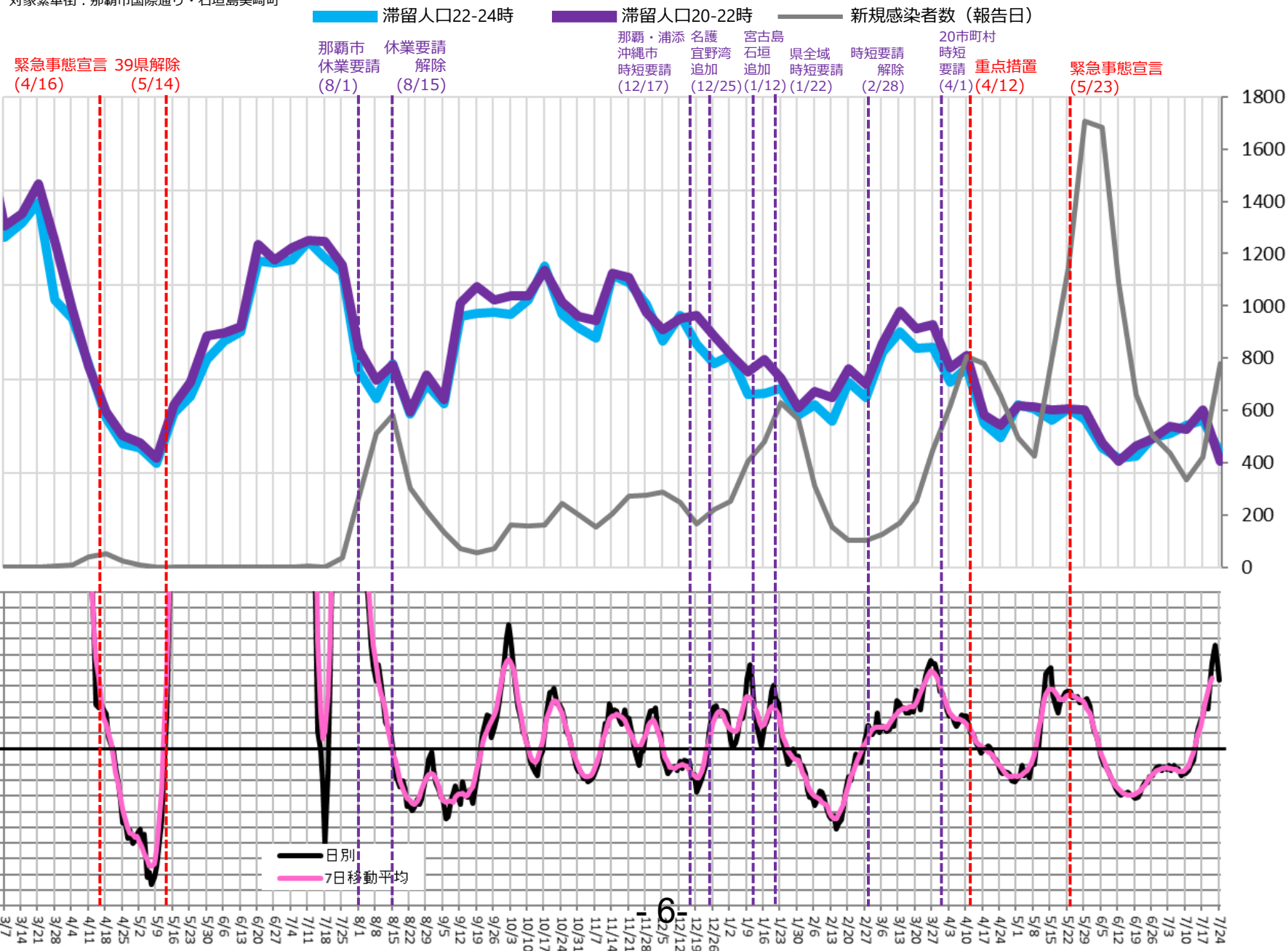
※対象繁華街は石垣島美崎町・那覇市国際通り

# 主要繁華街夜間滞留人口の推移と実効再生産数:沖縄 (2020年3月1日~2021年7月24日)

緊急事態5/23-

対象繁華街: 那覇市国際通り・石垣島美崎町

繁華街  
夜間滞留  
人口(人)

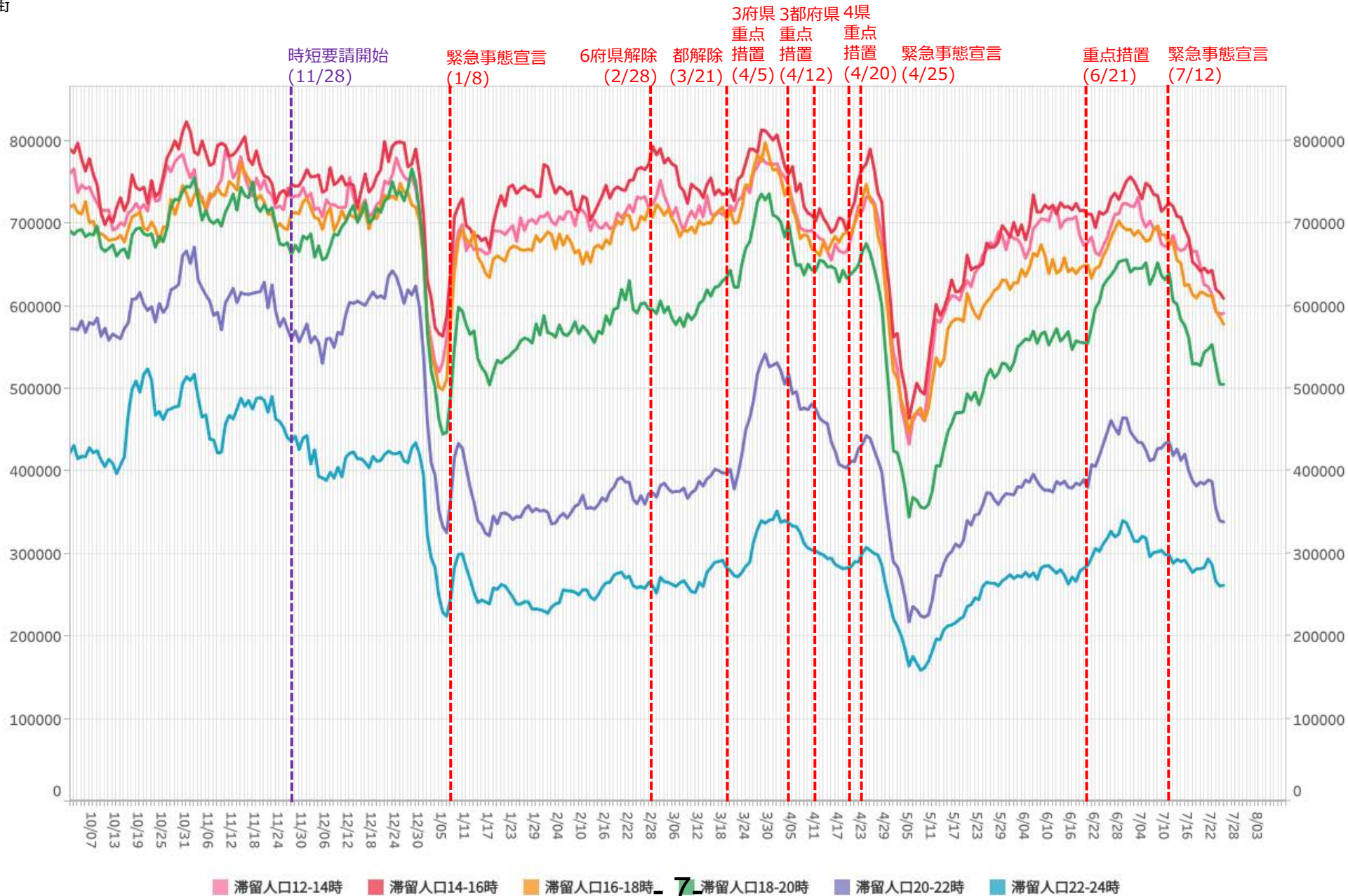


週あたり  
感染者数  
(人)

# 時間帯別主要繁華街滞留人口の日別推移：東京（2020年10月1日～2021年7月24日）

緊急事態7/12-

繁華街  
滞留  
人口  
(人)



※対象繁華街は歌舞伎町・銀座コリドー街・渋谷センター街・上野仲町通り・新宿二丁目・池袋・六本木

# 主要繁華街夜間滞留人口の推移と実効再生産数:東京 (2020年3月1日~2021年7月24日)

緊急事態7/12-

対象繁華街: 上野・銀座・六本木・渋谷  
新宿二丁目・歌舞伎町・池袋

繁華街  
夜間滞留  
人口(人)

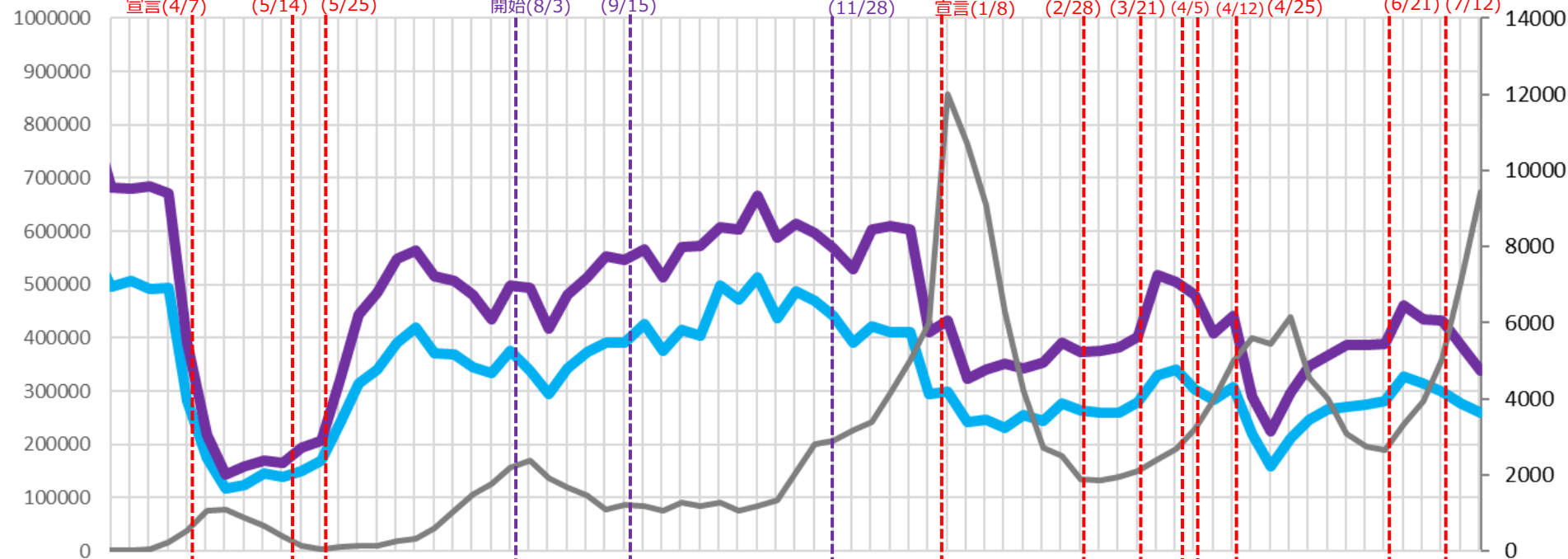
滞留人口22-24時

滞留人口20-22時

新規感染者数(報告日)

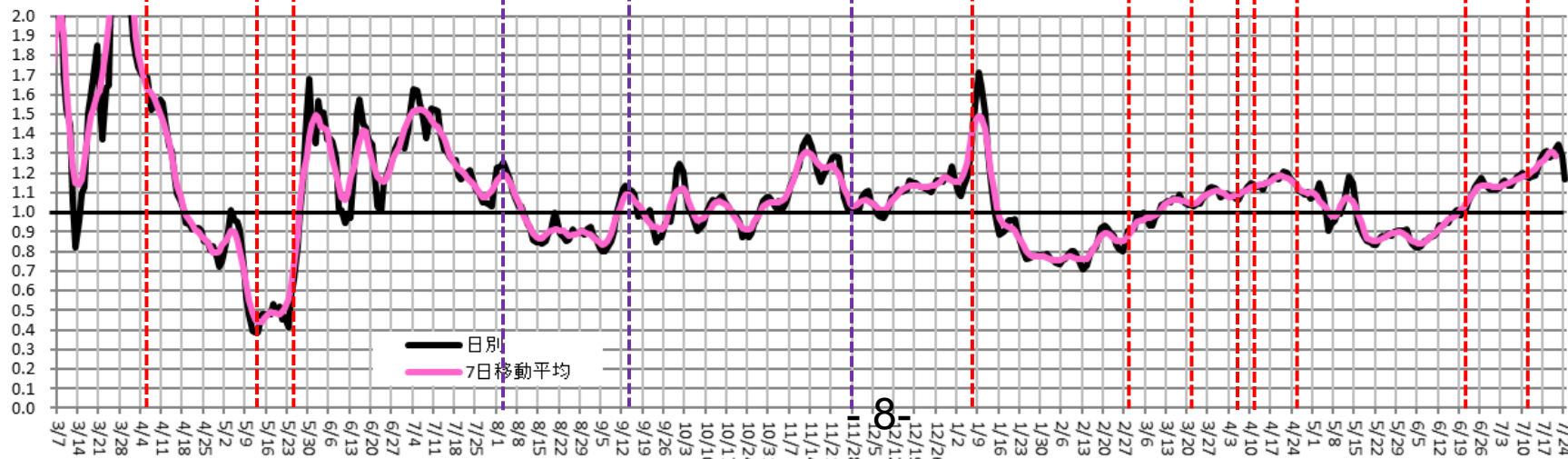
週あたり  
感染者数  
(人)

緊急事態宣言(4/7) 39県解除(5/14) 都解除(5/25) 時短要請開始(8/3) 要請終了(9/15) 時短要請開始(11/28) 緊急事態宣言(1/8) 6府県解除(2/28) 都解除(3/21) 3府県重点措置(4/5) 都重点措置(4/12) 緊急事態宣言(4/25) 重点措置(6/21) 緊急事態宣言(7/12)



実効再生産数

日別  
7日移動平均

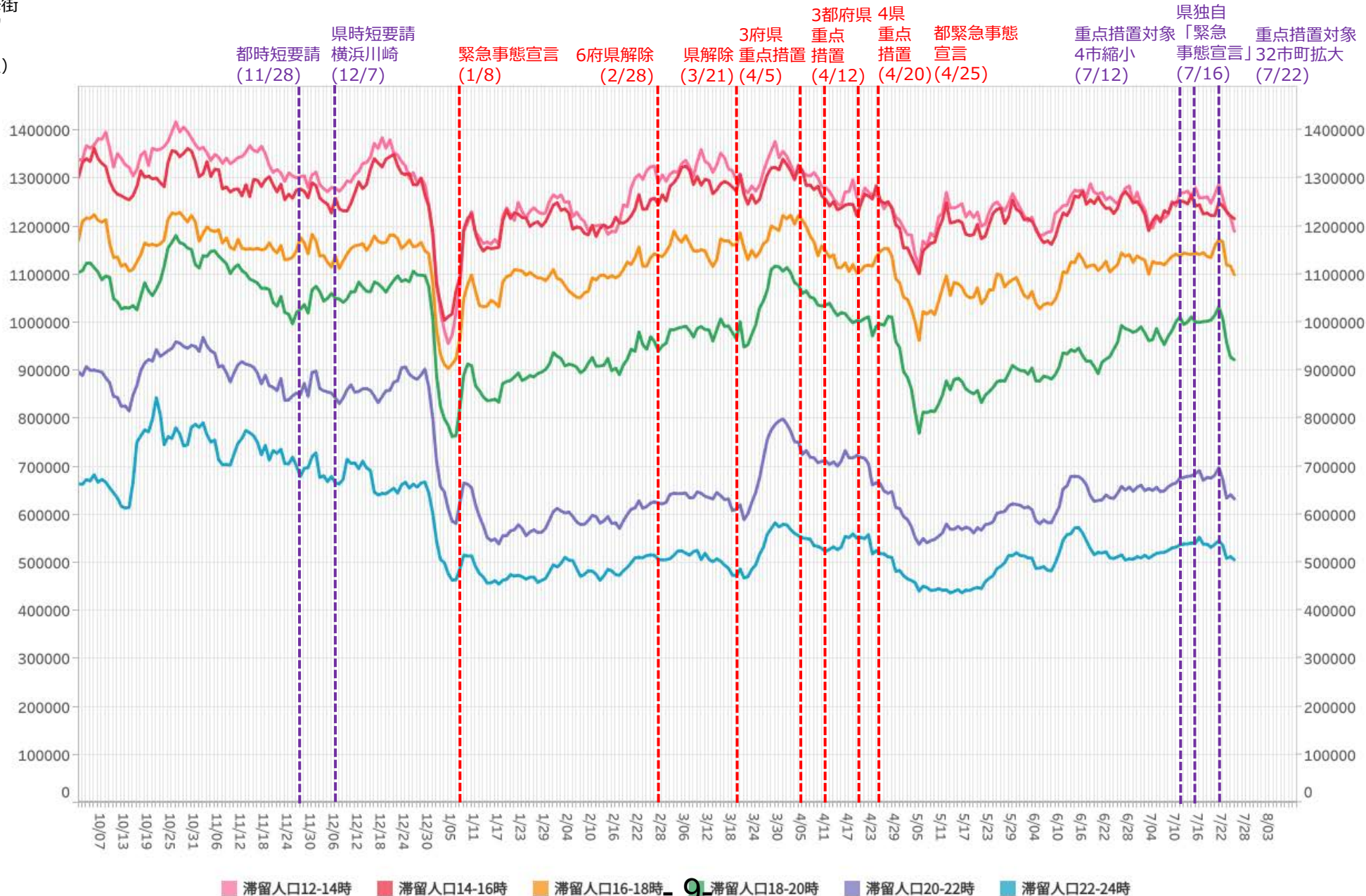




# 時間帯別主要繁華街滞留人口の日別推移：神奈川（2020年10月1日～2021年7月24日）

重点措置4/20-

繁華街  
滞留  
人口  
(人)



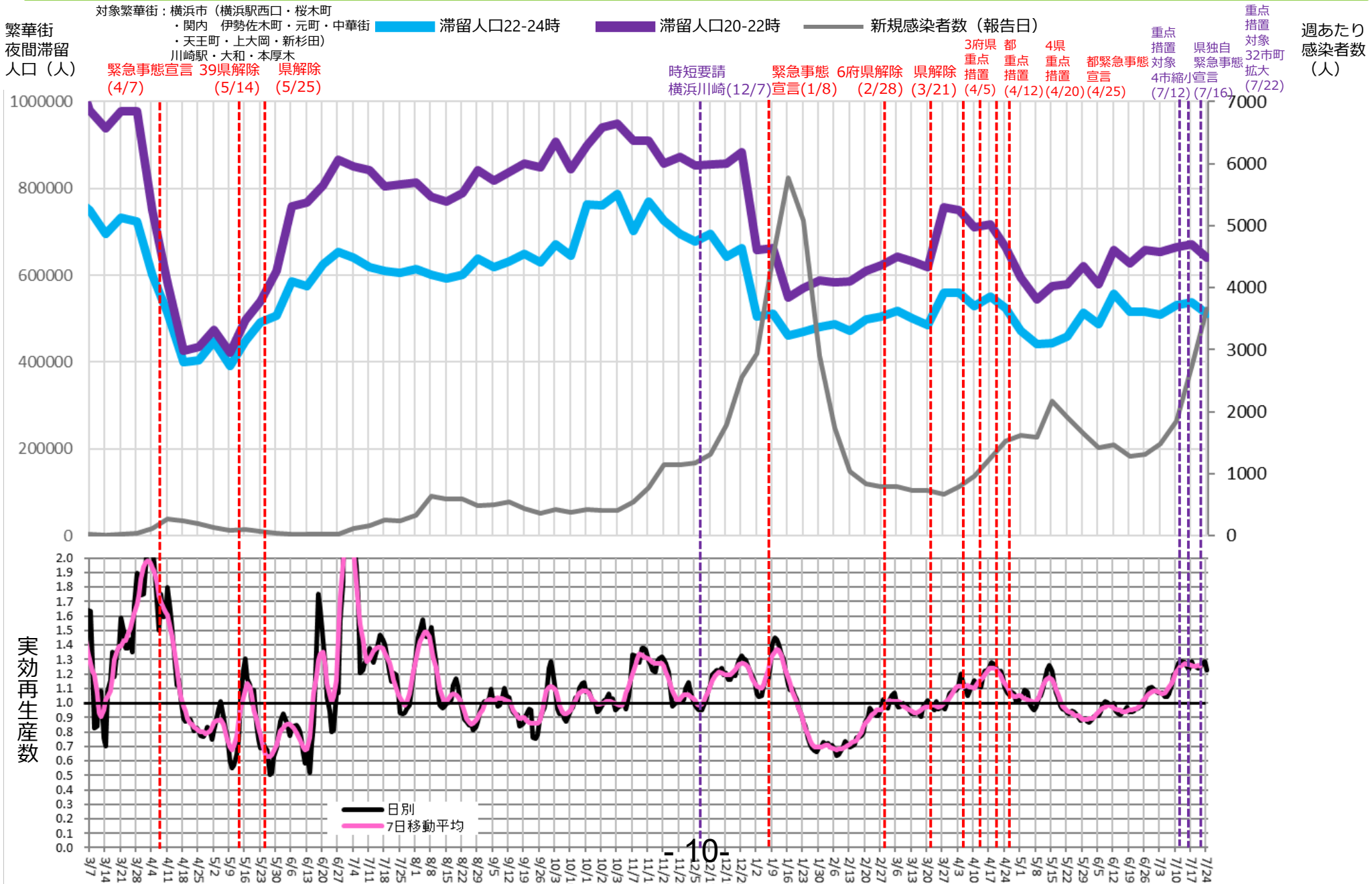
滞留人口12-14時 滞留人口14-16時 滞留人口16-18時 滞留人口18-20時 滞留人口20-22時 滞留人口22-24時

※対象繁華街は横浜駅・元町・中華街・桜木町・関内・伊勢佐木町・上大岡駅・新杉田駅・川崎駅・大和駅・天王町・本厚木

LocationMind xPop © LocationMind Inc.

# 主要繁華街夜間滞留人口の推移と実効再生産数:神奈川 (2020年3月1日~2021年7月24日)

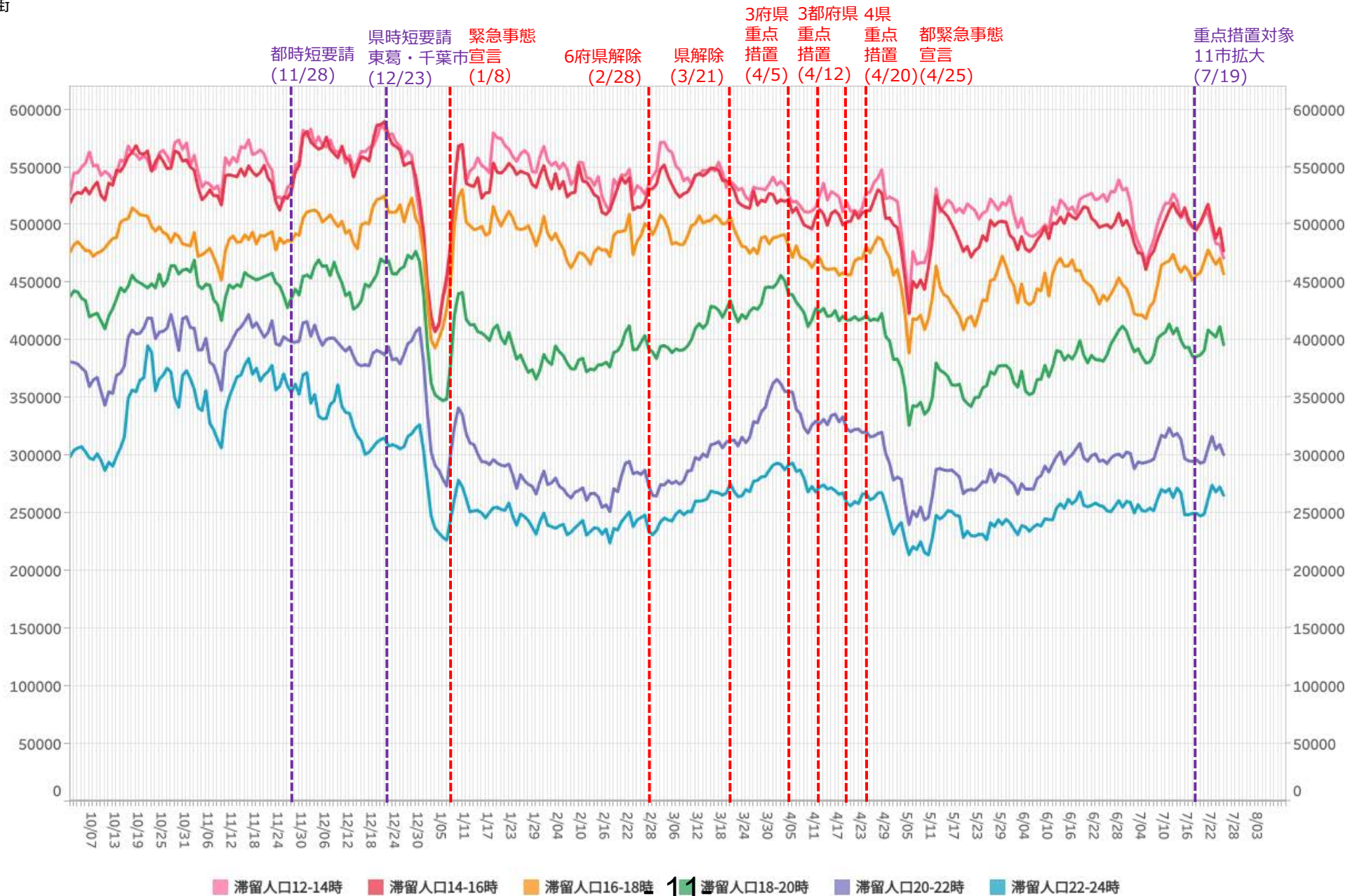
重点措置4/20-



# 時間帯別主要繁華街滞留人口の日別推移：千葉（2020年10月1日～2021年7月24日）

重点措置4/20-

繁華街  
滞留  
人口  
(人)



※対象繁華街はみのり台駅・八柱駅・五香駅・松戸駅・西船橋駅・千葉市中心街・船橋駅・八千代台駅

# 主要繁華街夜間滞留人口の推移と実効再生産数:千葉 (2020年3月1日~2021年7月24日)

重点措置4/20-

対象繁華街: 千葉中央・八千代台・船橋・西船橋  
松戸駅・みのり台・新八柱・五香

繁華街  
夜間滞留  
人口 (人)

滞留人口22-24時

滞留人口20-22時

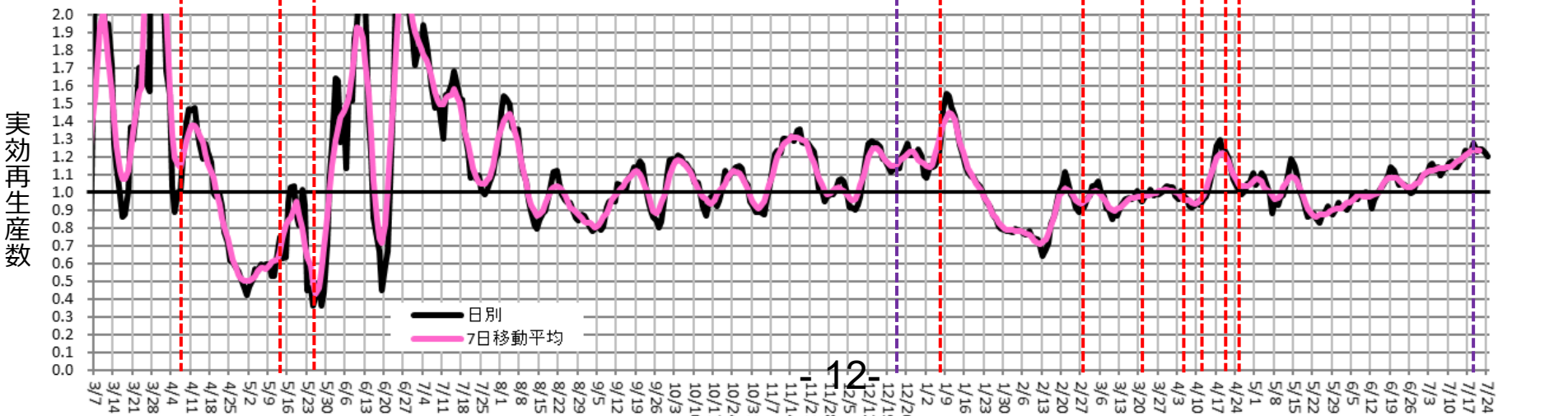
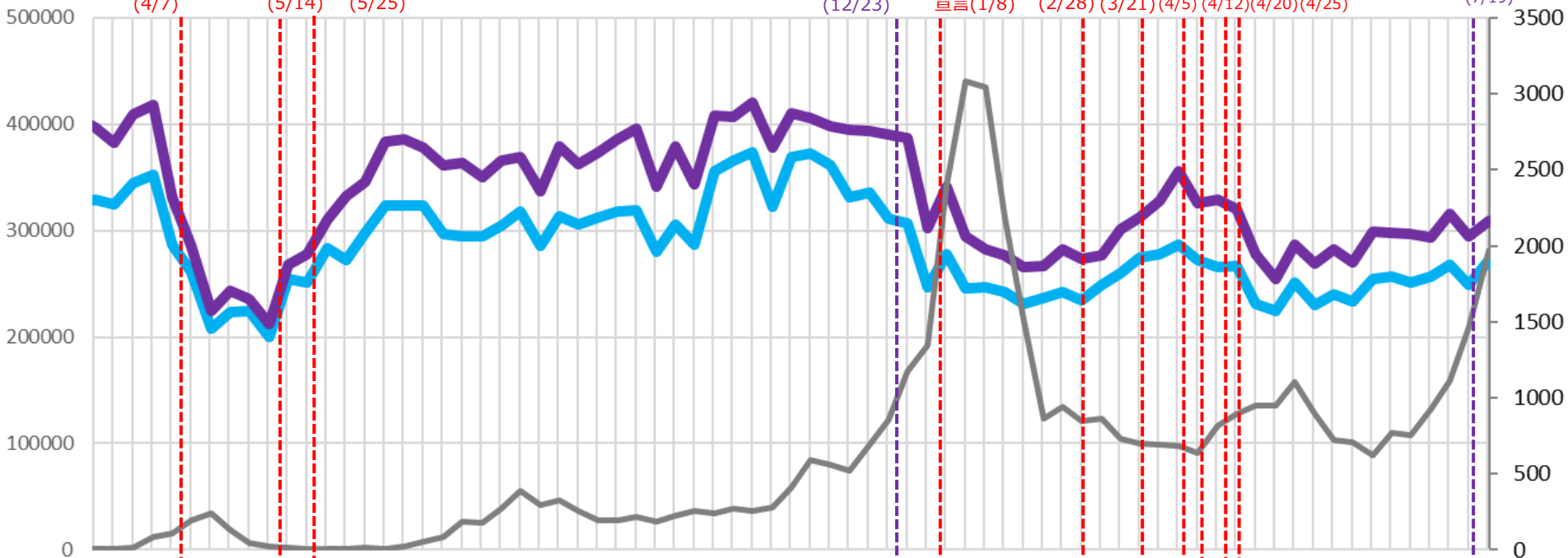
新規感染者数 (報告日)

週あたり  
感染者数  
(人)

緊急事態宣言 (4/7)  
39県解除 (5/14)  
県解除 (5/25)

時短要請 (12/23)  
東葛・千葉市 (12/23)  
緊急事態宣言 (1/8)  
6府県解除 (2/28)  
県解除 (3/21)  
3府県重点措置 (4/5)  
4府県重点措置 (4/12)  
4府県重点措置 (4/20)  
4府県重点措置 (4/25)  
重点措置対象11市拡大 (7/19)

重点措置対象  
11市拡大  
(7/19)

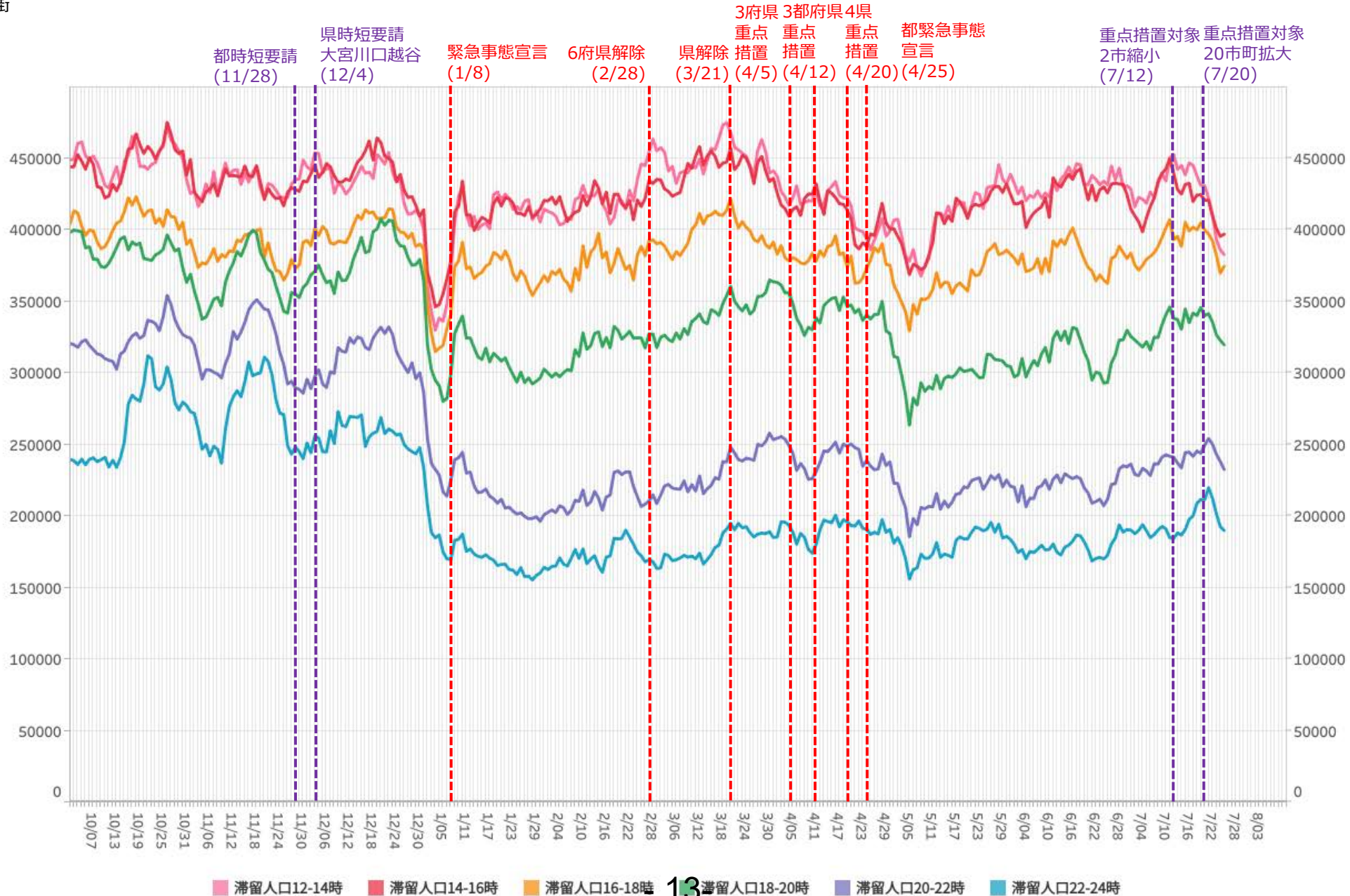


12-

# 時間帯別主要繁華街滞留人口の日別推移：埼玉（2020年10月1日～2021年7月24日）

重点措置4/20-

繁華街  
滞留  
人口  
(人)



※対象繁華街は浦和駅・仲町・西川口駅・川越駅・本川越駅・クリアモール・大宮駅

# 主要繁華街夜間滞留人口の推移と実効再生産数:埼玉 (2020年3月1日~2021年7月24日)

重点措置4/20-

対象繁華街: 川越市 (川越・本川越・  
クレアモール)・大宮・  
浦和・西川口

繁華街  
夜間滞留  
人口 (人)

滞留人口22-24時

滞留人口20-22時

新規感染者数 (報告日)

週あたり  
感染者数  
(人)

緊急事態宣言 (4/7)

39県解除 (5/14)

県解除 (5/25)

時短要請

大宮川越谷 (12/4)

緊急事態

宣言 (1/8)

6府県解除

(2/28)

県解除

(3/21)

3府県都

重点措置 (4/5)

重点措置

(4/12)

4県

重点措置 (4/20)

都緊急事態

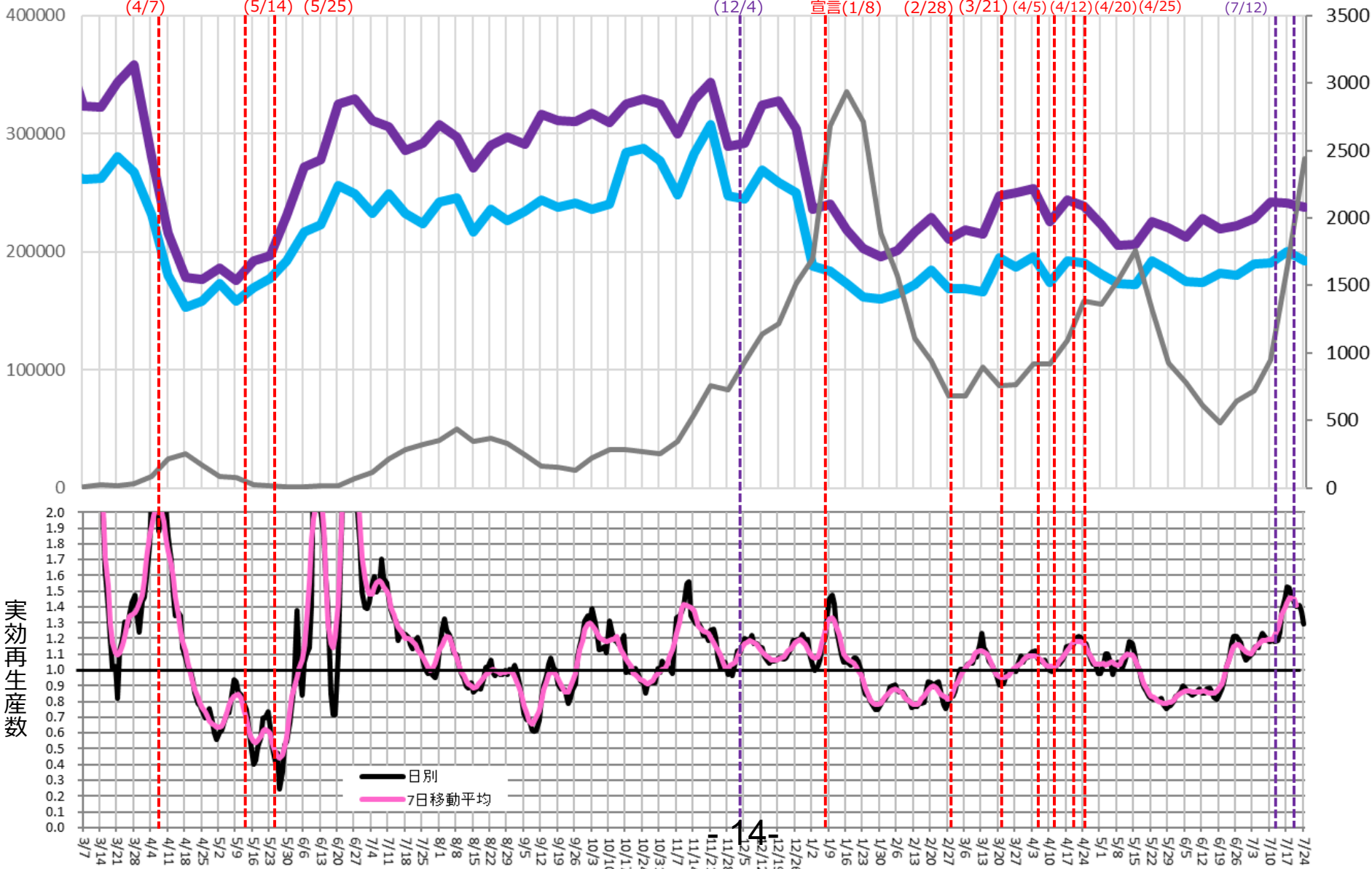
宣言 (4/25)

重点措置対象

2市縮小 (7/12)

重点措置対象

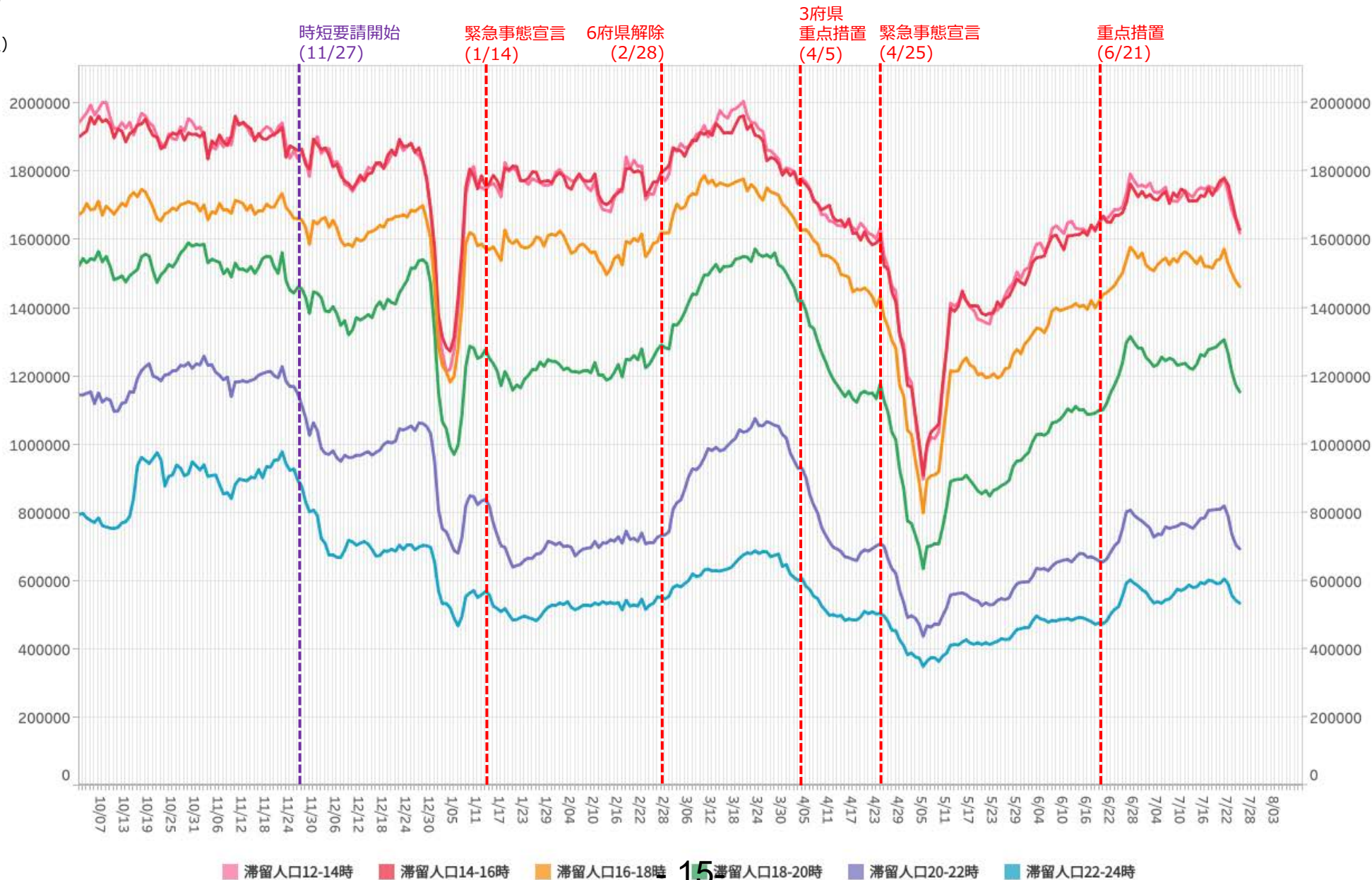
20市町拡大 (7/20)



# 時間帯別主要繁華街滞留人口の日別推移：大阪（2020年10月1日～2021年7月24日）

重点措置6/21-

繁華街  
滞留  
人口  
(人)

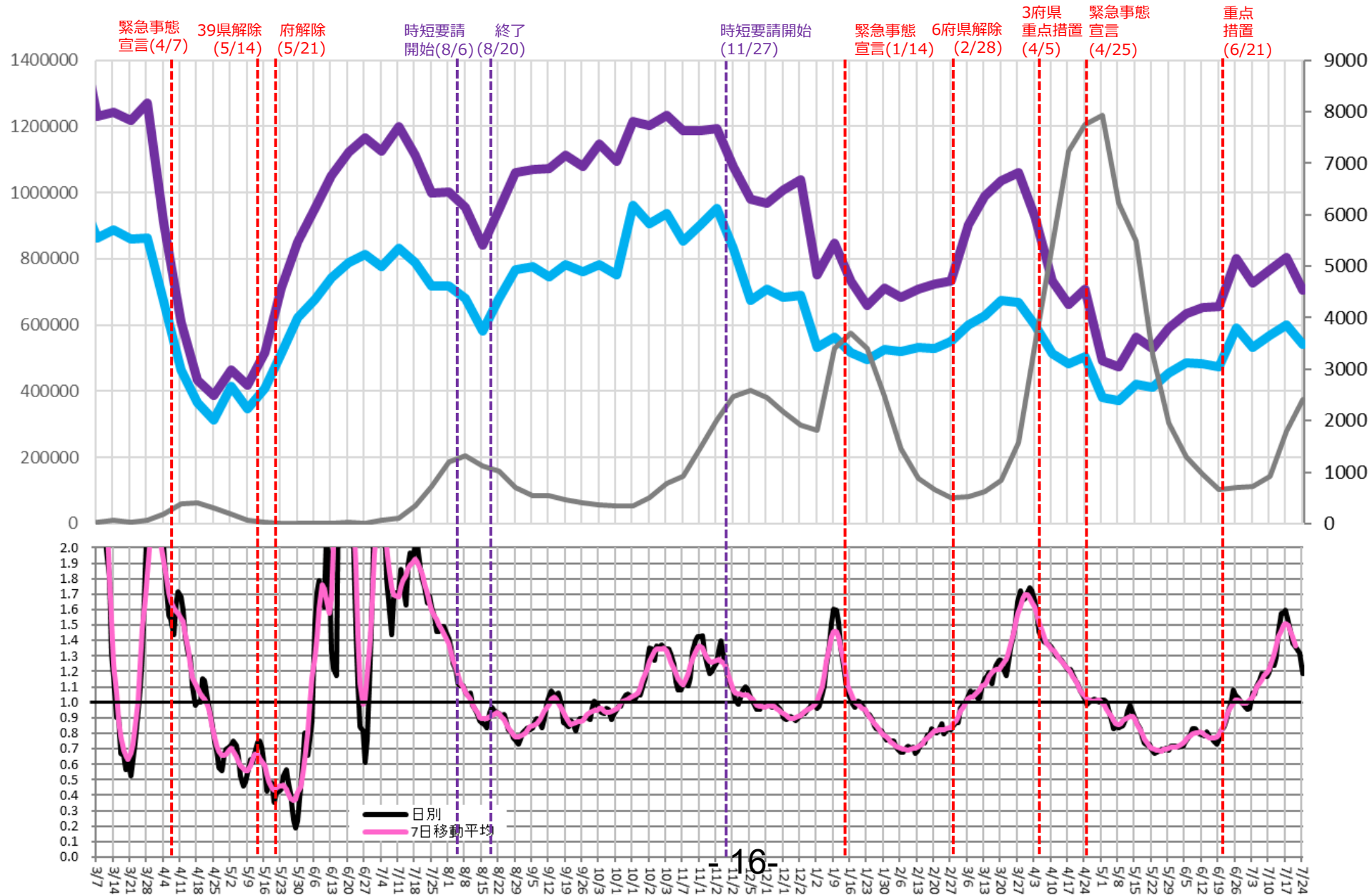


※対象繁華街は京橋・十三・新世界・天王寺・阿倍野・大阪キタ・大阪ミナミ

# 主要繁華街夜間滞留人口の推移と実効再生産数:大阪 (2020年3月1日~2021年7月24日)

重点措置6/21-

対象繁華街: キタ・ミナミ・京橋・新世界  
天王寺・阿部野・十三



16



# 時間帯別主要繁華街滞留人口の日別推移：兵庫（2020年10月1日～2021年7月24日）

重点措置  
6/21-7/11

繁華街  
滞留  
人口  
(人)

神戸・尼崎  
西宮・芦屋  
時短要請  
(1/12)

緊急事態  
宣言  
(1/14)

県解除  
(2/28)

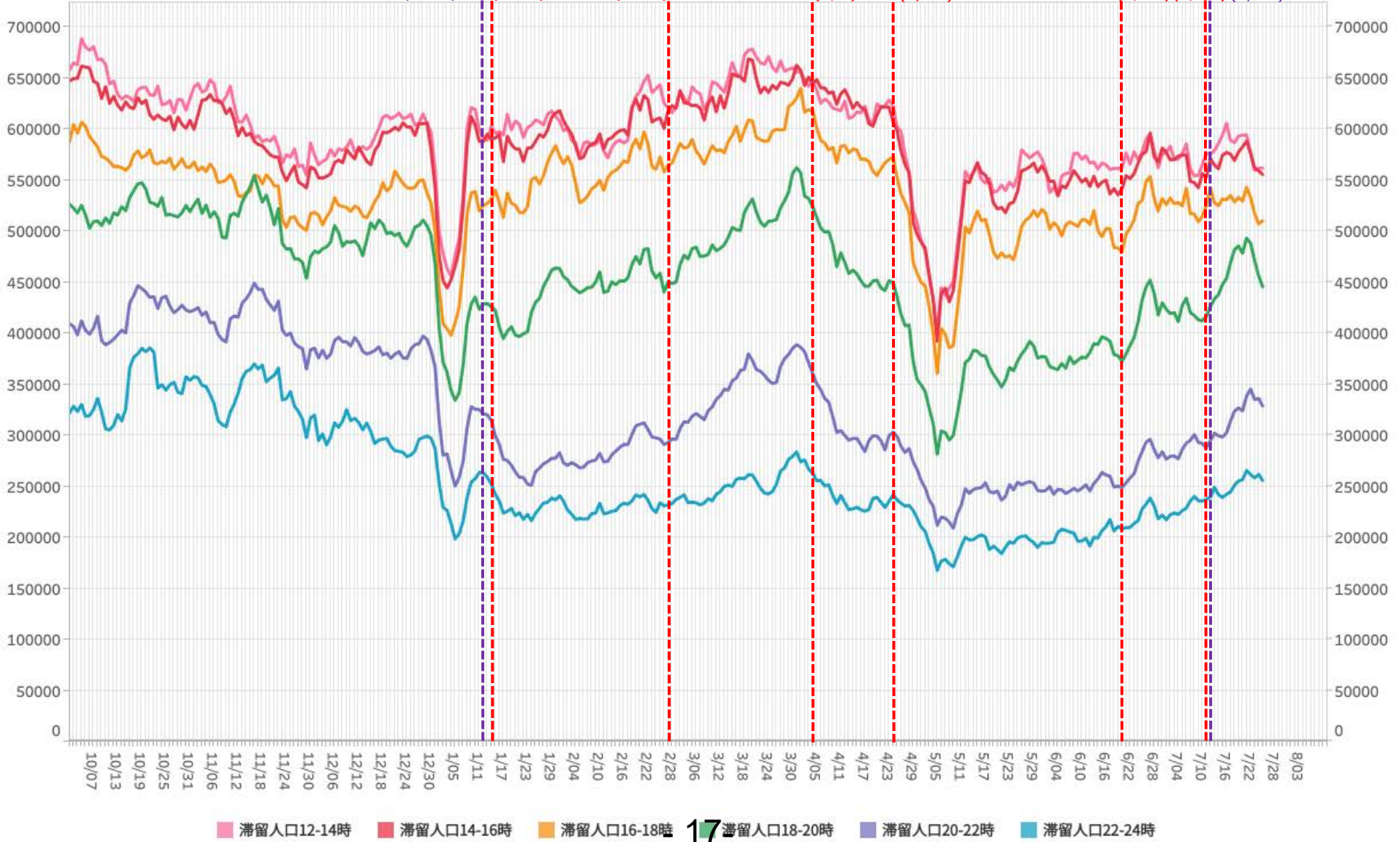
重点措置  
(4/5)

緊急事態宣言  
(4/25)

重点措置  
解除  
(6/21)

重点措置  
解除  
(7/11)

土日酒類提供容認  
緩和  
(7/12)



※対象繁華街は神戸市元町・神戸市三宮・神戸市新開地・尼崎駅・姫路駅・明石駅

# 主要繁華街夜間滞留人口の推移と実効再生産数:兵庫 (2020年3月1日~2021年7月24日)

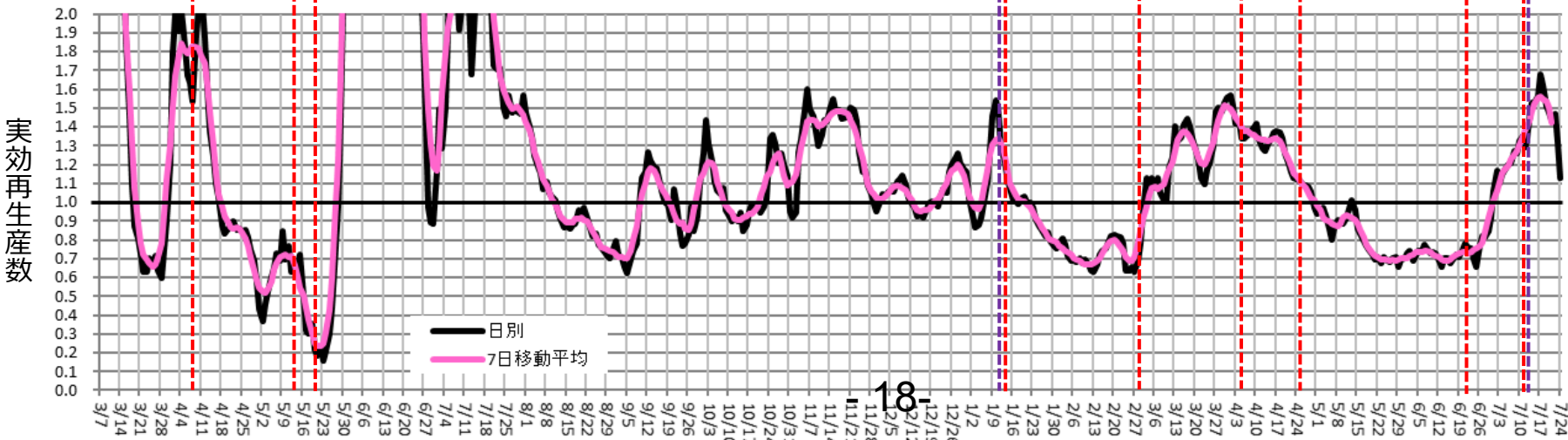
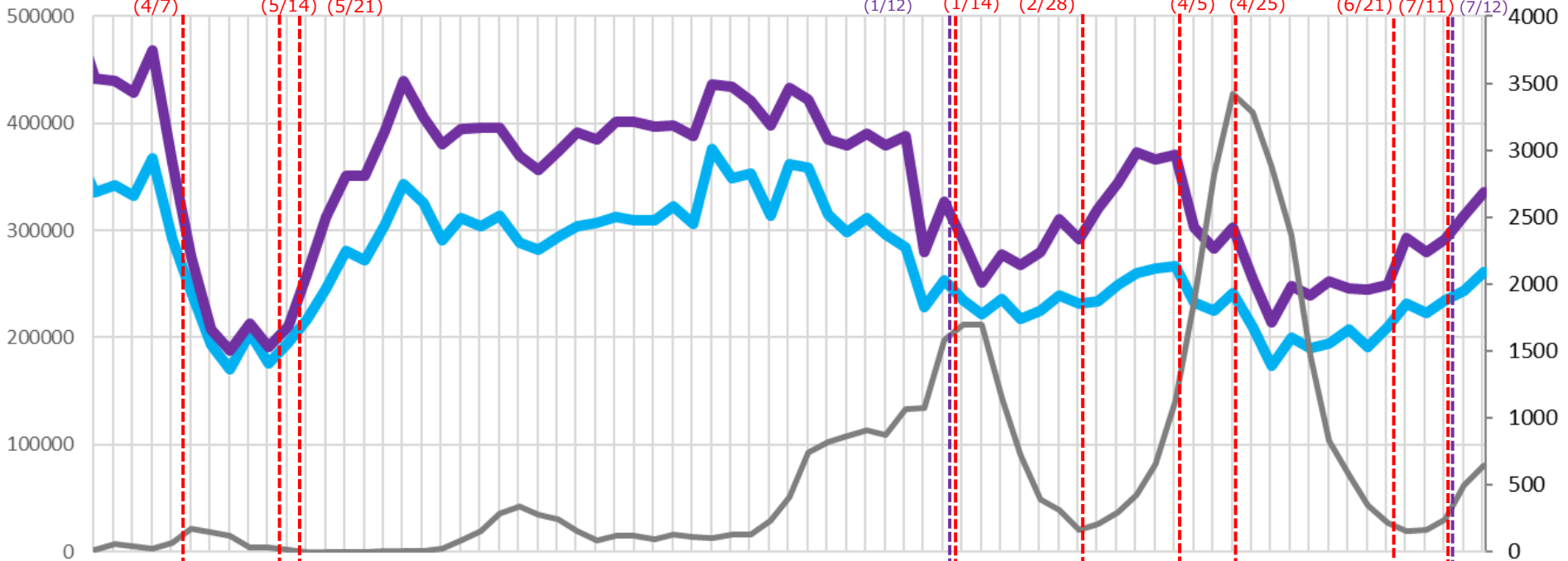
重点措置  
6/21-7/11

対象繁華街: 神戸市 (元町・三宮・新聞地)  
尼崎駅・姫路駅・明石駅

繁華街  
夜間滞留  
人口 (人)

滞留人口22-24時 (青線)  
滞留人口20-22時 (紫線)  
新規感染者数 (報告日) (黒線)

週あたり  
感染者数  
(人)

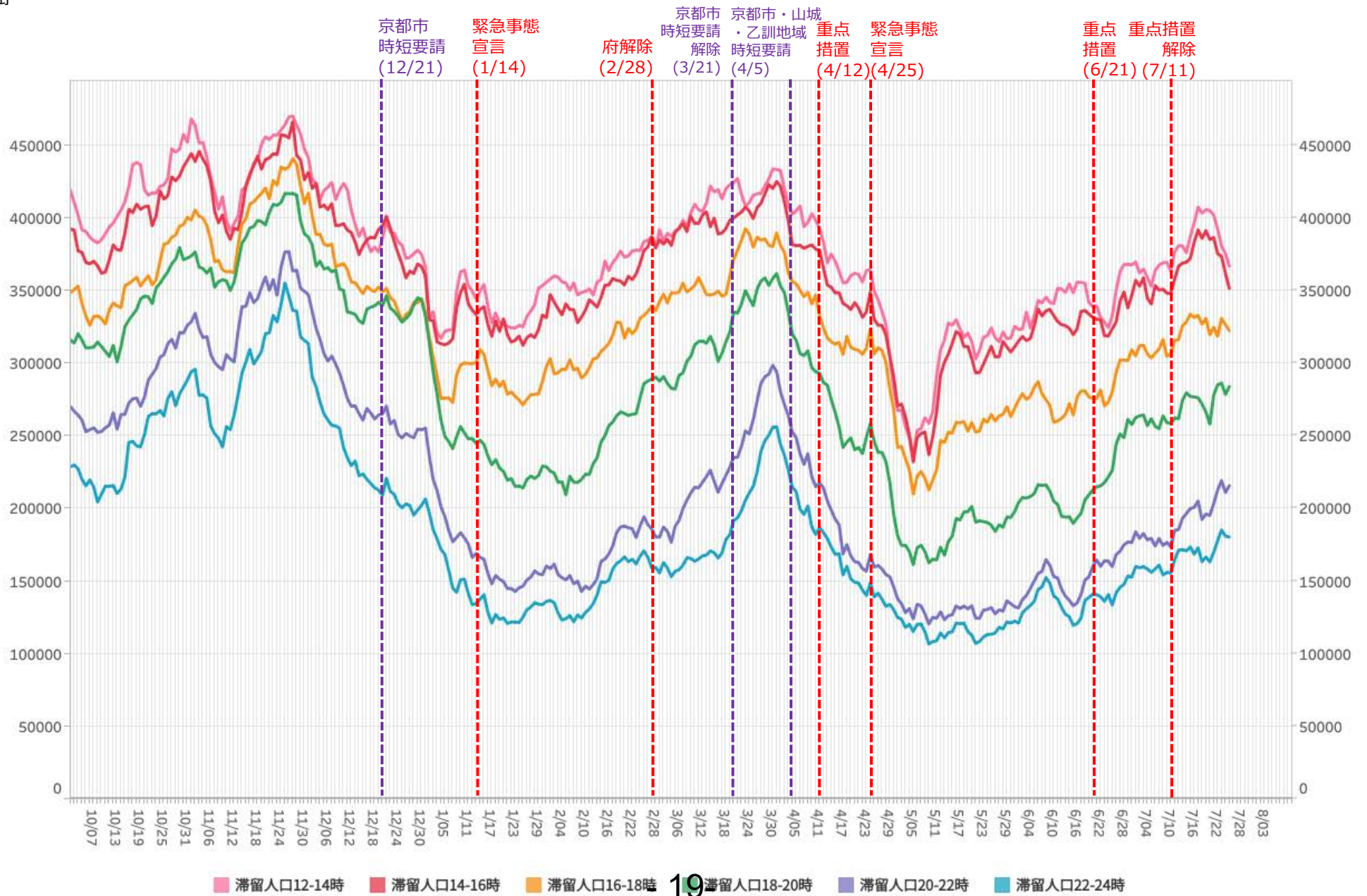


18-

# 時間帯別主要繁華街滞留人口の日別推移：京都（2020年10月1日～2021年7月24日）

重点措置  
6/21-7/11

繁華街  
滞留  
人口  
(人)



※対象繁華街は京都駅・京都市三条・四条河原町・京都市伏見大手筋

# 主要繁華街夜間滞留人口の推移と実効再生産数:京都 (2020年3月1日~2021年7月24日)

重点措置  
6/21-7/11

対象繁華街: 京都駅・京都市三条・四条河原町  
伏見大手筋

繁華街  
夜間滞留  
人口 (人)

滞留人口22-24時 (青線) 滞留人口20-22時 (紫線) 新規感染者数 (報告日) (黒線)

週あたり  
感染者数  
(人)

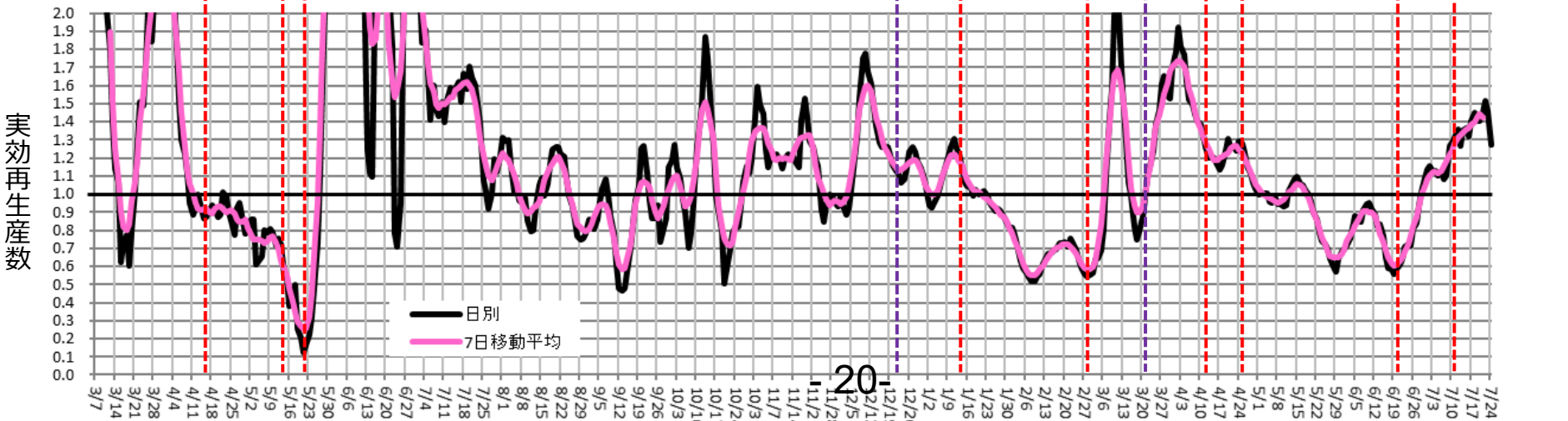
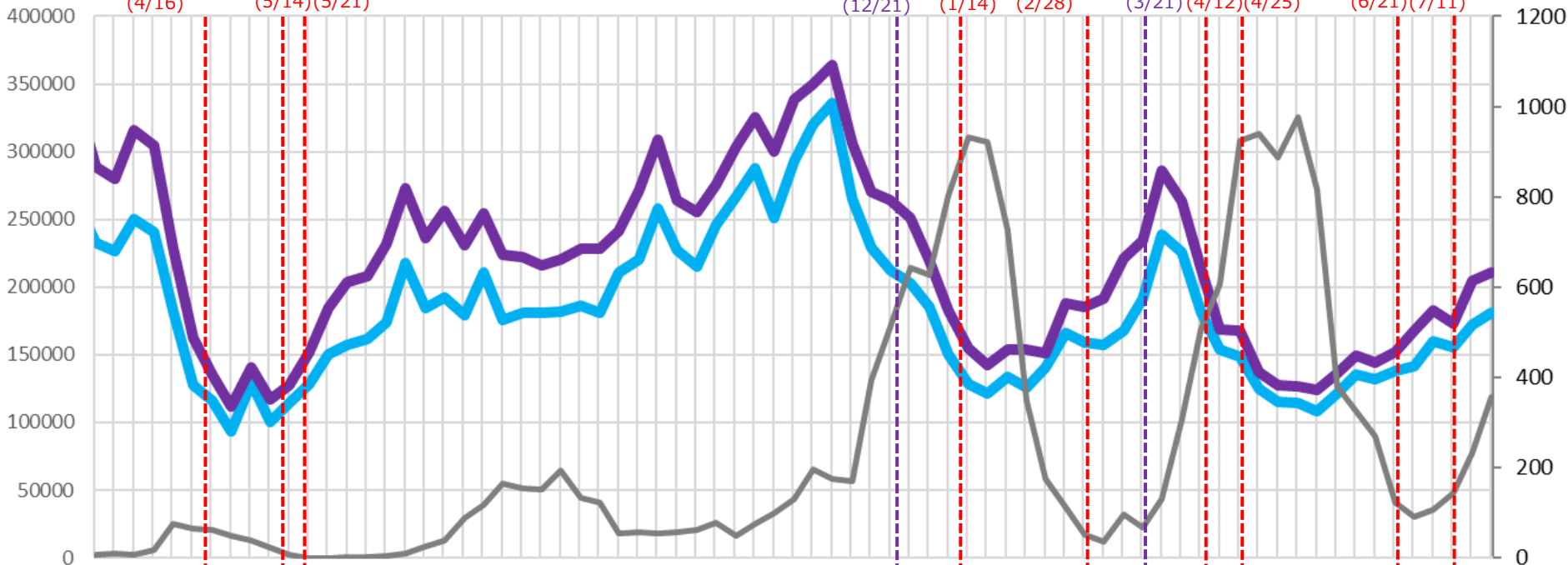
緊急事態宣言39県解除 府解除  
(4/16) (5/14)(5/21)

京都市  
時短要請  
(12/21)

緊急事態  
宣言  
(1/14) (2/28)

京都市重点  
措置  
(3/21)(4/12)

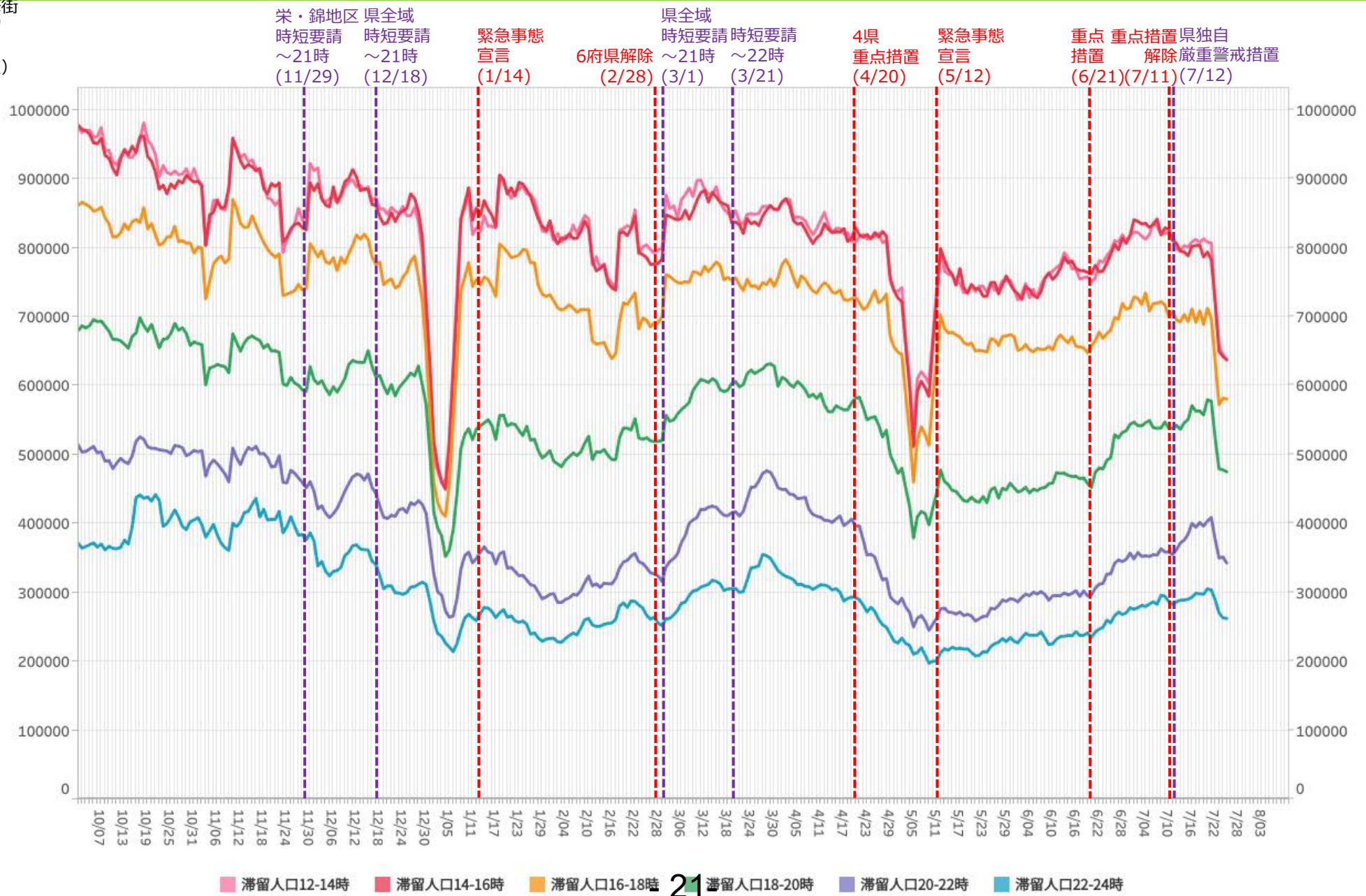
重点  
重点措置  
解除  
(4/25) (6/21)(7/11)



# 時間帯別主要繁華街滞留人口の日別推移：愛知（2020年10月1日～2021年7月24日）

重点措置  
6/21-7/11

繁華街  
滞留  
人口  
(人)



※対象繁華街は刈谷駅・名古屋駅・伏見・名古屋市栄・名古屋市金山・名古屋市大杉

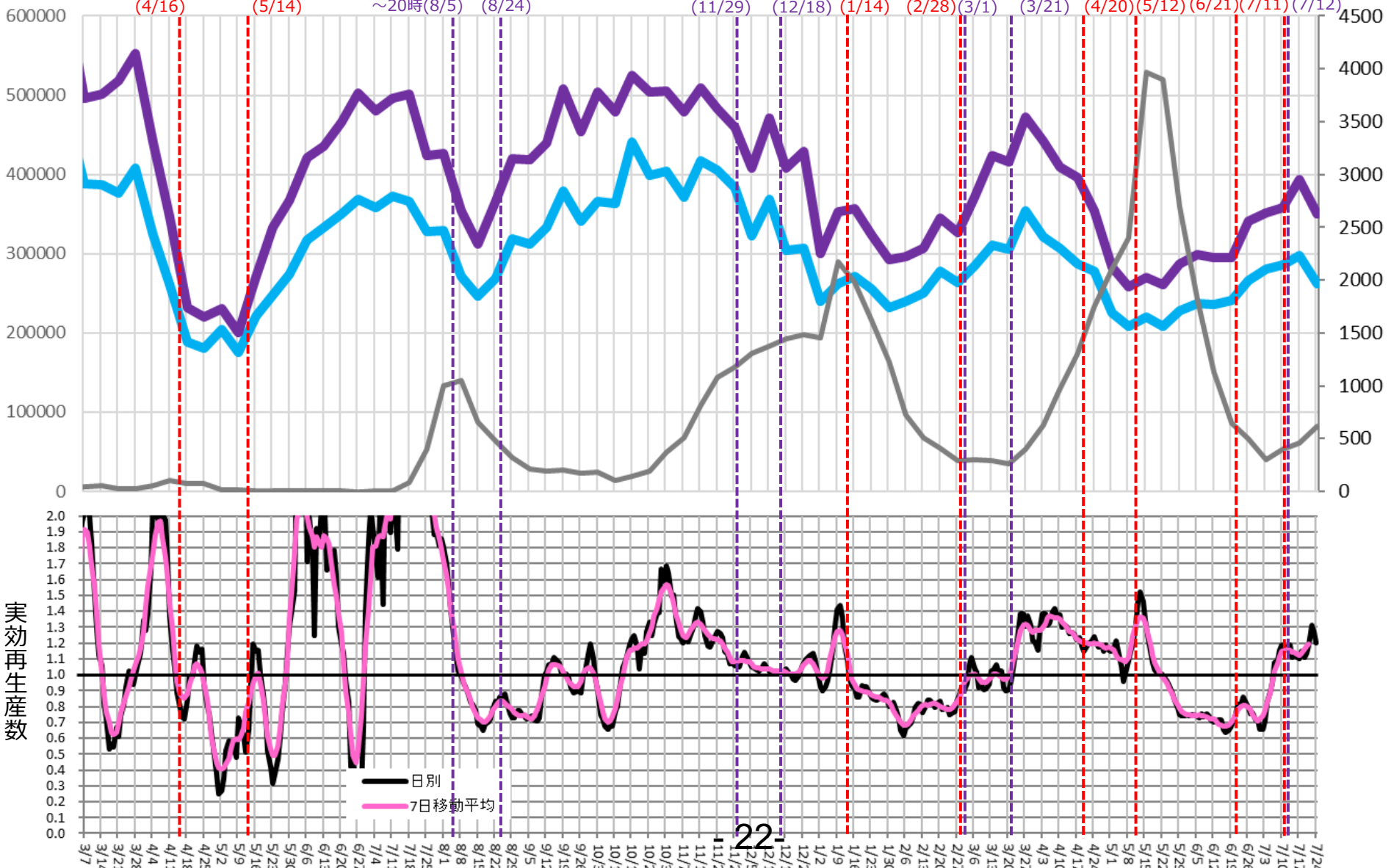
# 主要繁華街夜間滞留人口の推移と実効再生産数:愛知 (2020年3月1日~2021年7月24日)

対象繁華街: 名古屋市 (名古屋駅・伏見・栄・大杉・金山) 刈谷市 (刈谷駅前)

重点措置  
6/21-7/11

繁華街  
夜間滞留  
人口 (人)

週あたり  
感染者数  
(人)

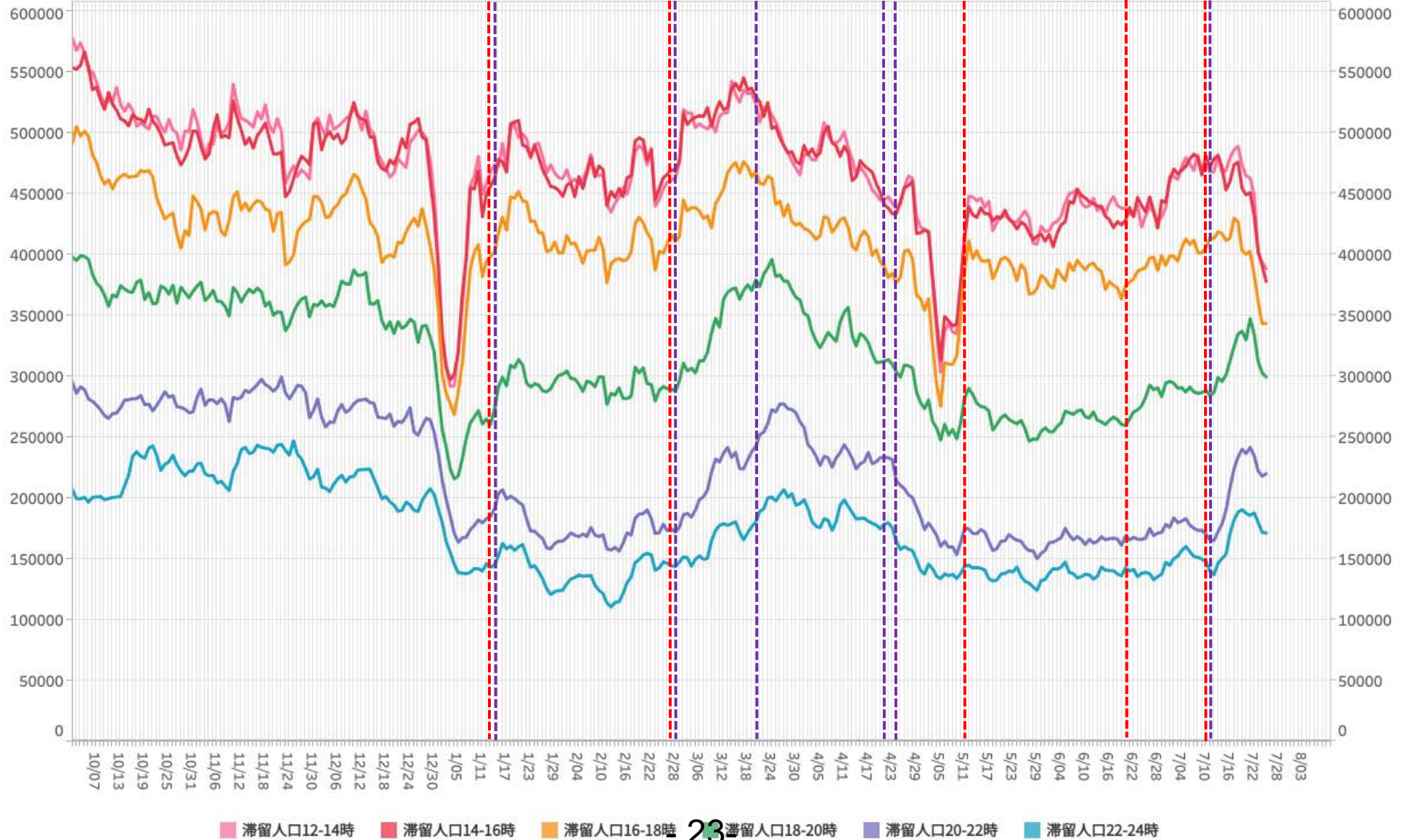


# 時間帯別主要繁華街滞留人口の日別推移：福岡（2020年10月1日～2021年7月24日）

重点措置  
6/21-7/11

繁華街  
滞留  
人口  
(人)

緊急事態宣言 (1/14) 県全域時短要請 (1/16) 6府県解除 (2/28) 県全域時短要請 (3/1) 解除 (3/21) 福岡市時短要請 (4/22) 久留米市時短要請 (4/25) 緊急事態宣言 (5/12) 重点措置 (6/21) 重点措置解除 (7/11) 時短要請解除 (7/12)



※対象繁華街は西鉄久留米駅・文化街・福岡市天神・福岡市博多・福岡市箱崎

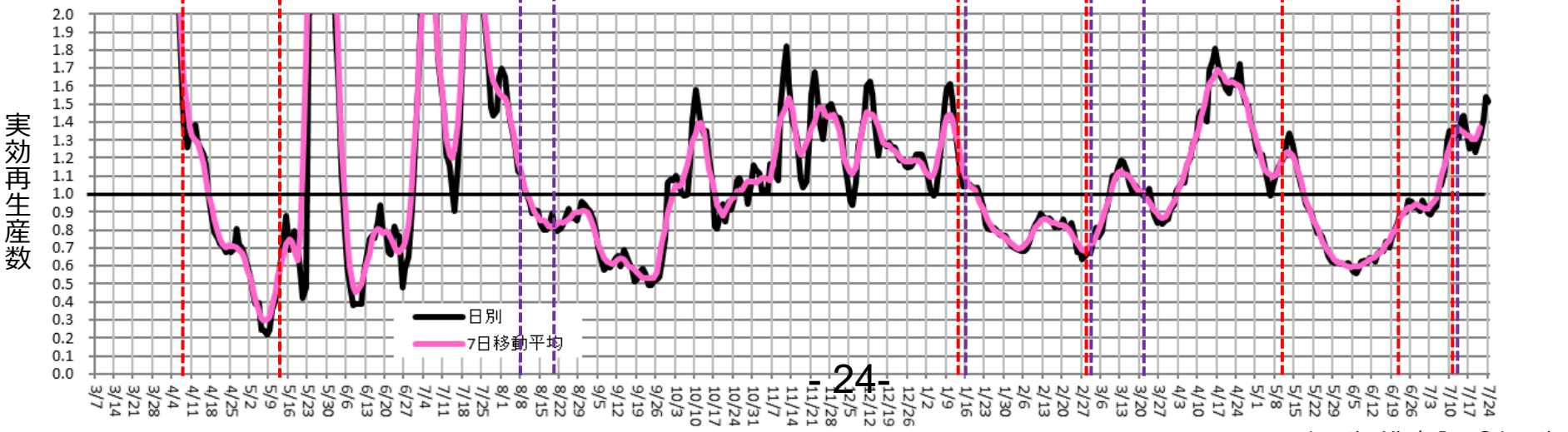
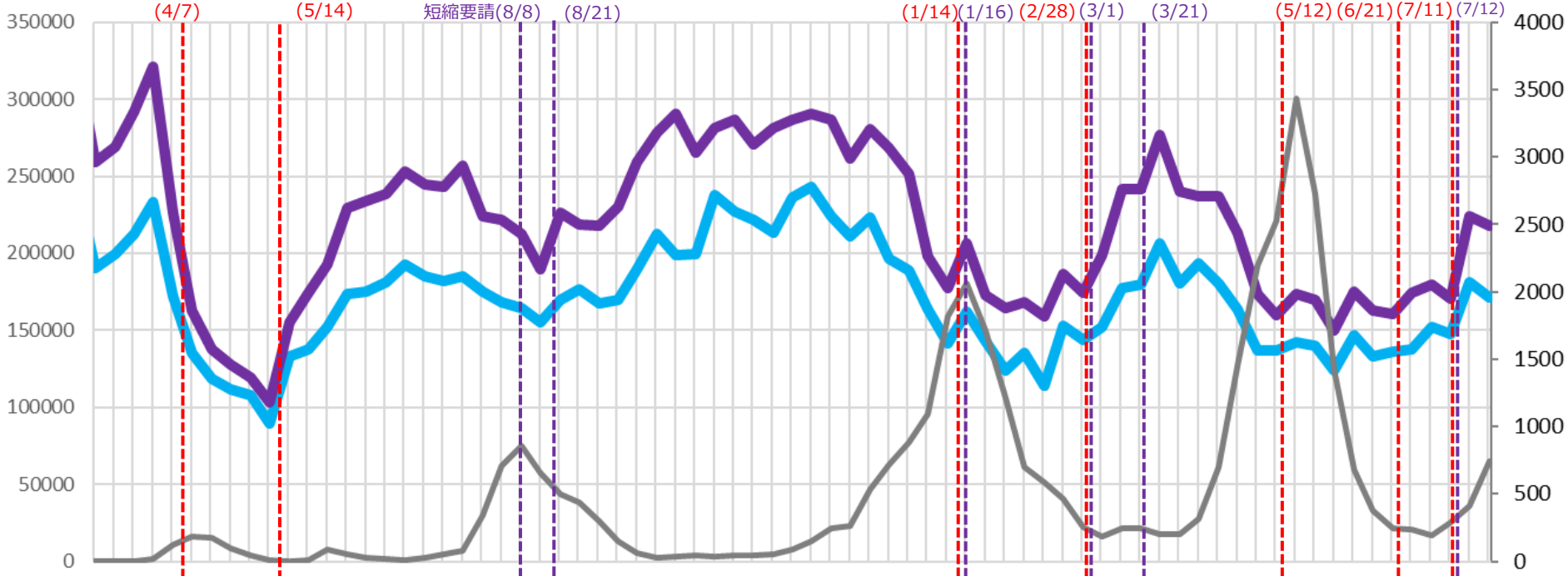
# 主要繁華街夜間滞留人口の推移と実効再生産数:福岡 (2020年3月1日~2021年7月24日)

重点措置  
6/21-7/11

対象繁華街: 福岡市 (天神・博多・箱崎)  
久留米市 (西鉄久留米駅・文化街)

繁華街  
夜間滞留  
人口 (人)

週あたり  
感染者数  
(人)

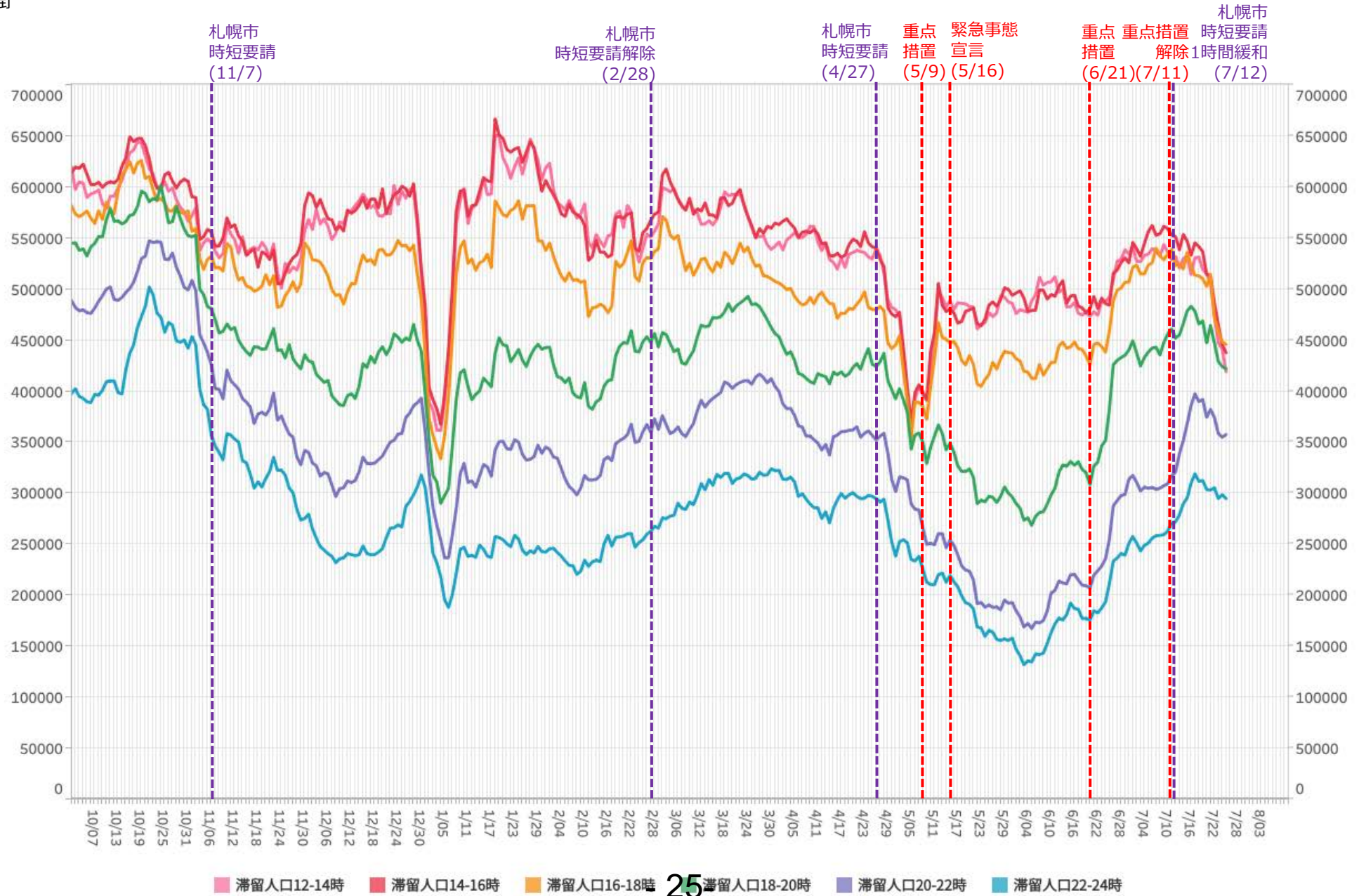




# 時間帯別主要繁華街滞留人口の日別推移：北海道（2020年10月1日～2021年7月24日）

重点措置  
6/21-7/11

繁華街  
滞留  
人口  
(人)



※対象繁華街は旭川駅・さんろく街・釧路駅・未広町・札幌駅・札幌市すすきの・大通・小樽市花園・帯広駅

# 主要繁華街夜間滞留人口の推移と実効再生産数:北海道 (2020年3月1日~2021年7月24日)

重点措置  
6/21-7/11

対象繁華街: 旭川駅・さんろく街・釧路駅・  
末広町・札幌駅・すすきの・  
大通・小樽市花園・帯広駅

繁華街  
夜間滞留  
人口 (人)

滞留人口22-24時

滞留人口20-22時

新規感染者数 (報告日)

札幌市  
時短要請  
時間緩和  
(7/12)

重点措置  
解除  
(7/11)

重点措置  
(6/21)

重点措置  
(5/16)

緊急  
事態  
宣言  
(5/16)

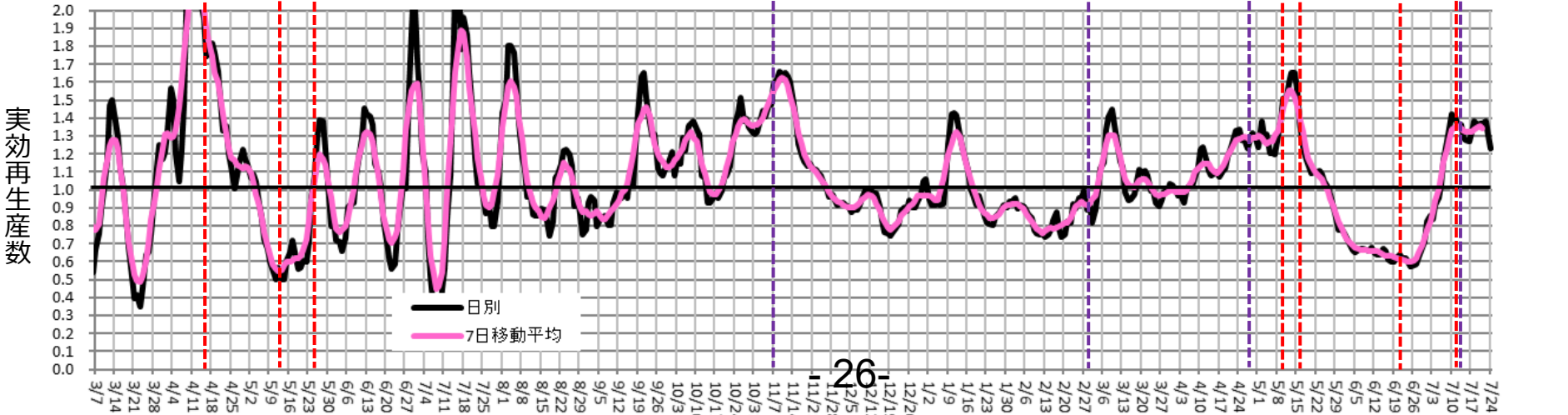
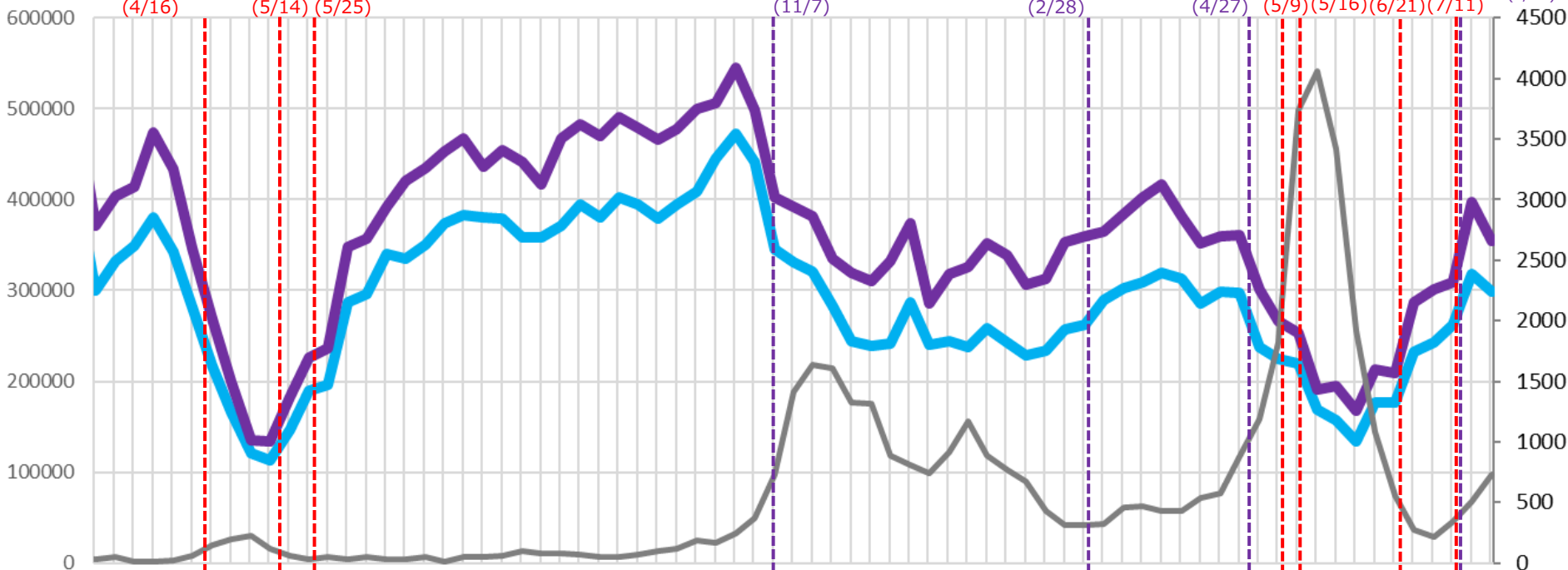
重点  
措置  
(5/9)

札幌市  
重点  
措置  
(4/27)

札幌市  
時短要請  
解除  
(2/28)

札幌市  
時短要請  
(11/7)

週あたり  
感染者数  
(人)

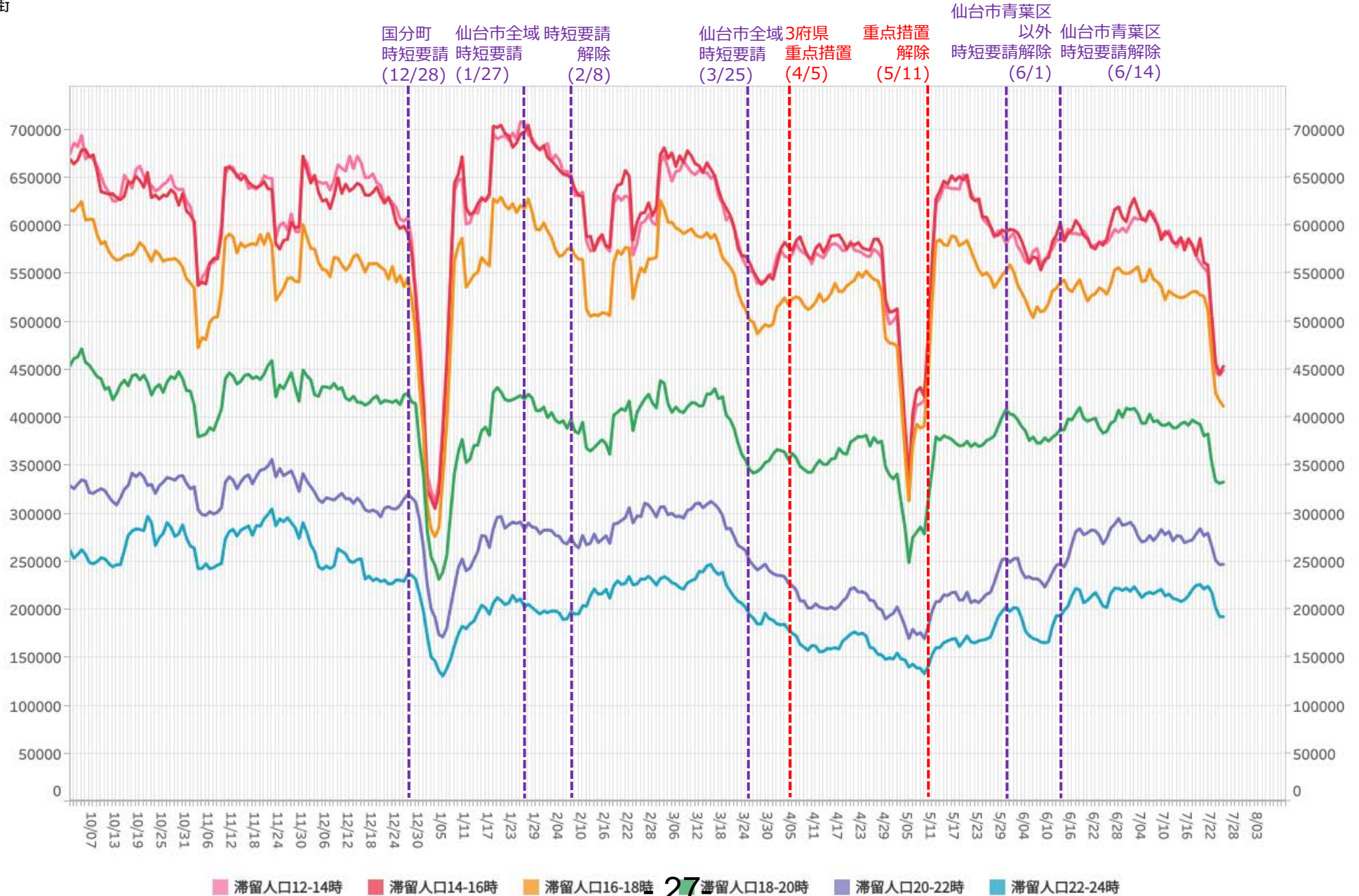


26-

# 時間帯別主要繁華街滞留人口の日別推移：宮城（2020年10月1日～2021年7月24日）

重点措置  
4/5-5/11

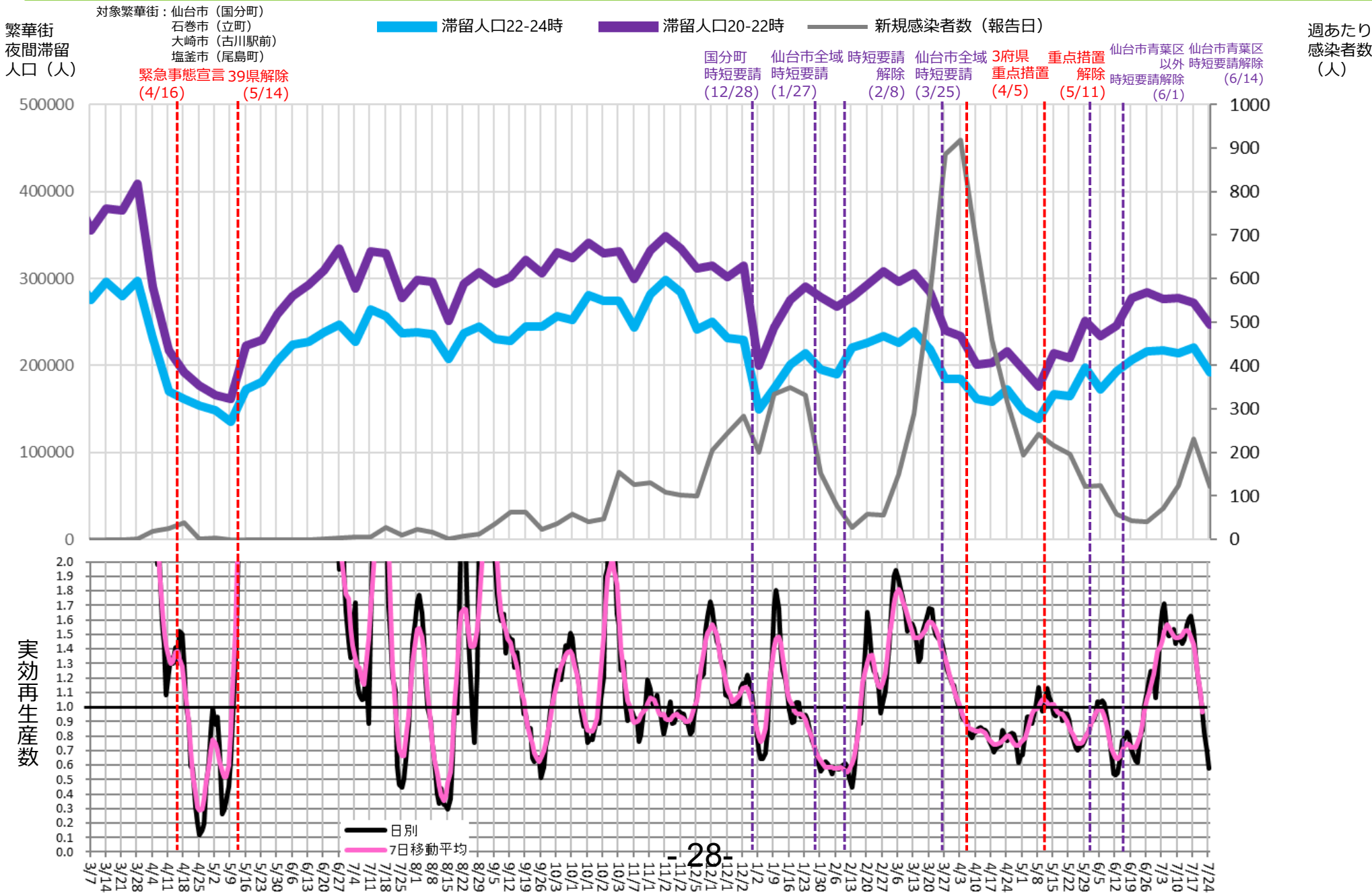
繁華街  
滞留  
人口  
(人)



※対象繁華街は塩釜市尾島町・石巻市立町・仙台市国分町・大崎市古川駅

# 主要繁華街夜間滞留人口の推移と実効再生産数:宮城 (2020年3月1日~2021年7月24日)

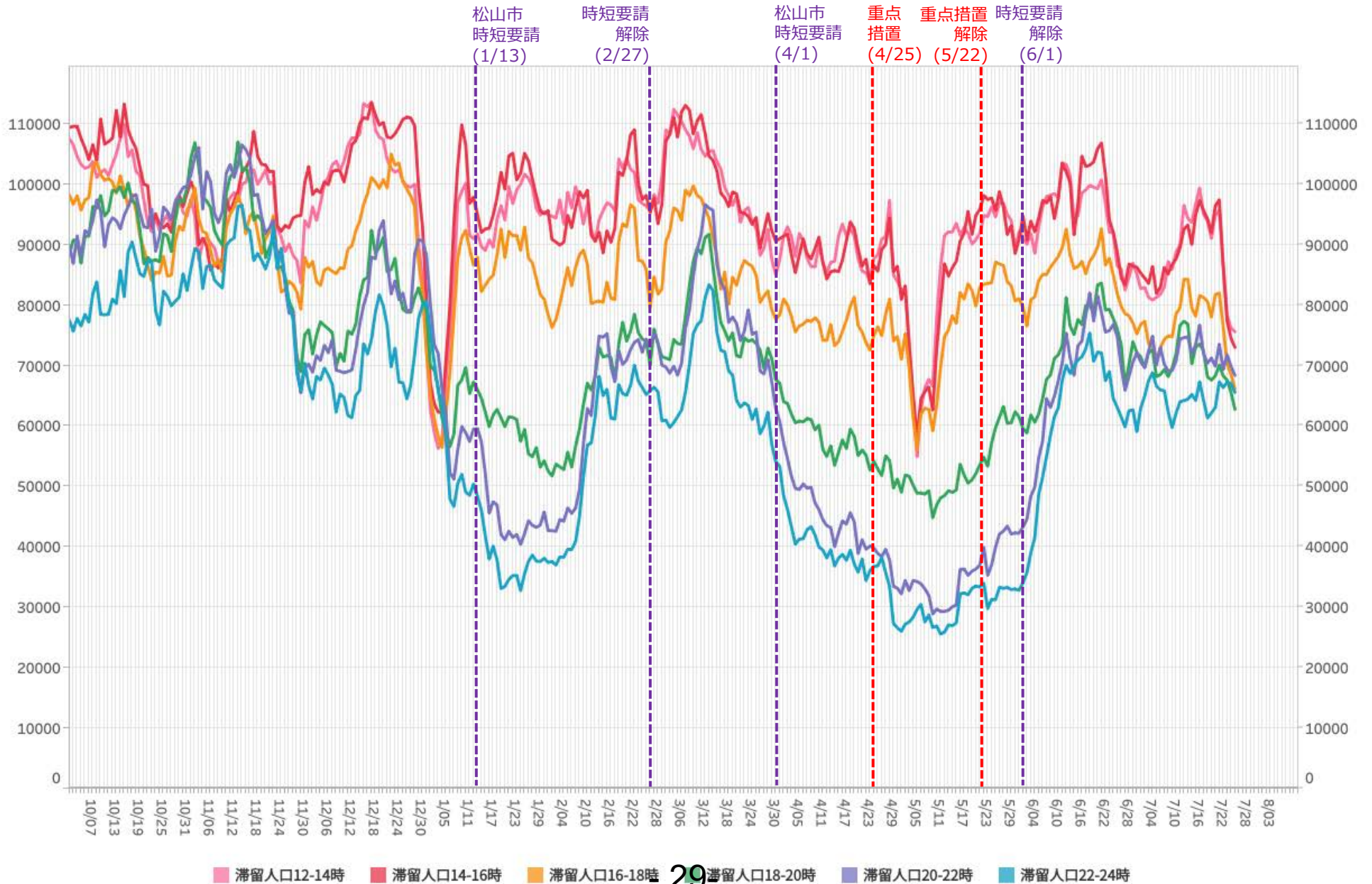
重点措置  
4/5-5/11



# 時間帯別主要繁華街滞留人口の日別推移：愛媛（2020年10月1日～2021年7月24日）

重点措置  
4/25-5/22

繁華街  
滞留  
人口  
(人)



※対象繁華街は今治駅・松山市銀天街・大街道

# 主要繁華街夜間滞留人口の推移と実効再生産数:愛媛 (2020年3月1日~2021年7月24日)

重点措置  
4/25-5/22

対象繁華街: 松山市銀天街  
大街通  
今治駅

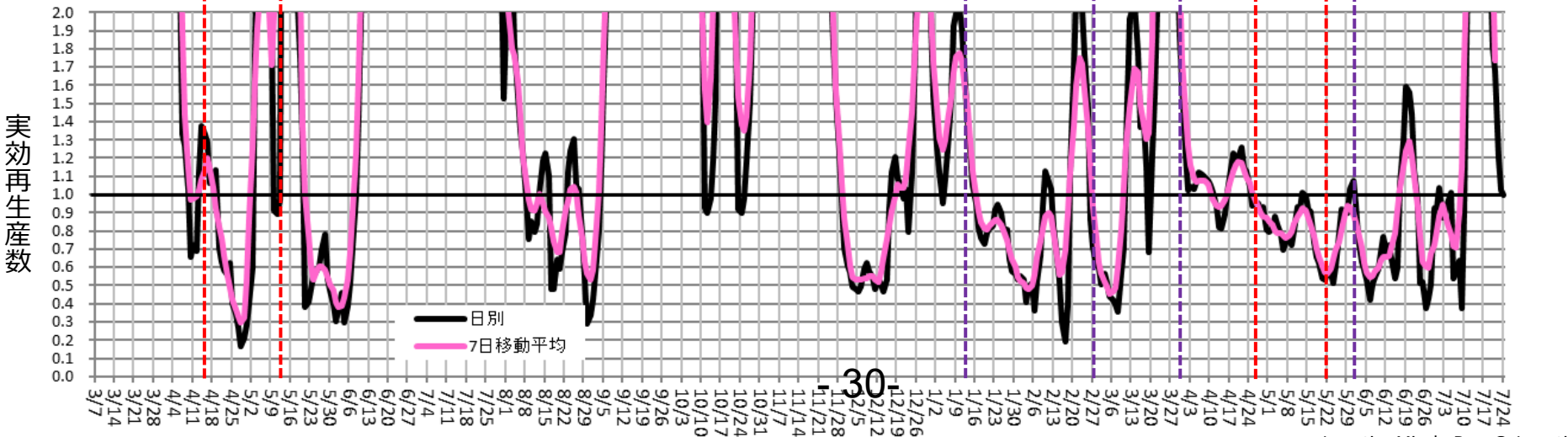
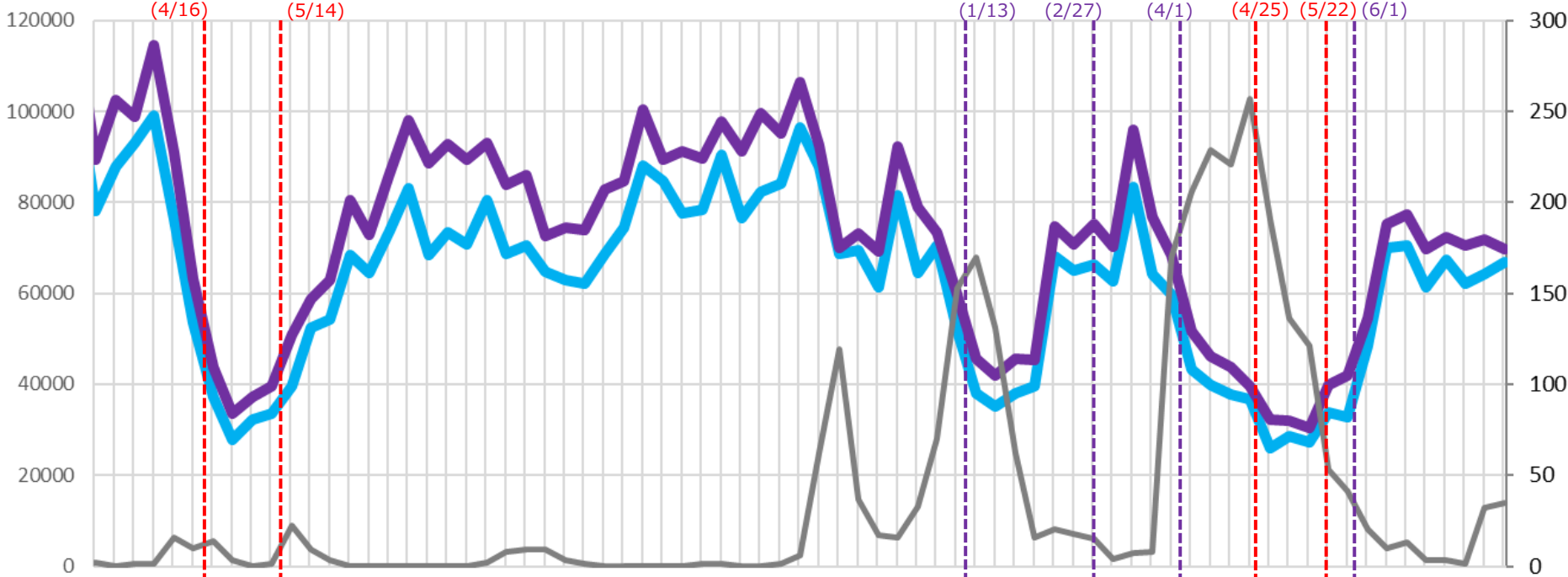
繁華街  
夜間滞留  
人口 (人)

滞留人口22-24時 (青線) 滞留人口20-22時 (紫線) 新規感染者数 (報告日) (黒線)

週あたり  
感染者数  
(人)

緊急事態宣言 (4/16) 39県解除 (5/14)

松山市 時短要請 (1/13) 時短要請 解除 (2/27) 松山市 時短要請 (4/1) 重点措置 (4/25) 重点措置 解除 (5/22) 時短要請 解除 (6/1)



# 時間帯別主要繁華街滞留人口の日別推移：群馬（2020年10月1日～2021年7月24日）

重点措置  
5/16-6/13

繁華街  
滞留  
人口  
(人)

桐生・伊勢崎・太田  
館林・みどり市  
時短要請  
(12/15)

大泉・邑楽  
追加  
(12/22)

前橋・高崎  
追加  
(1/12)

伊勢崎・大泉  
以外解除  
(2/22)

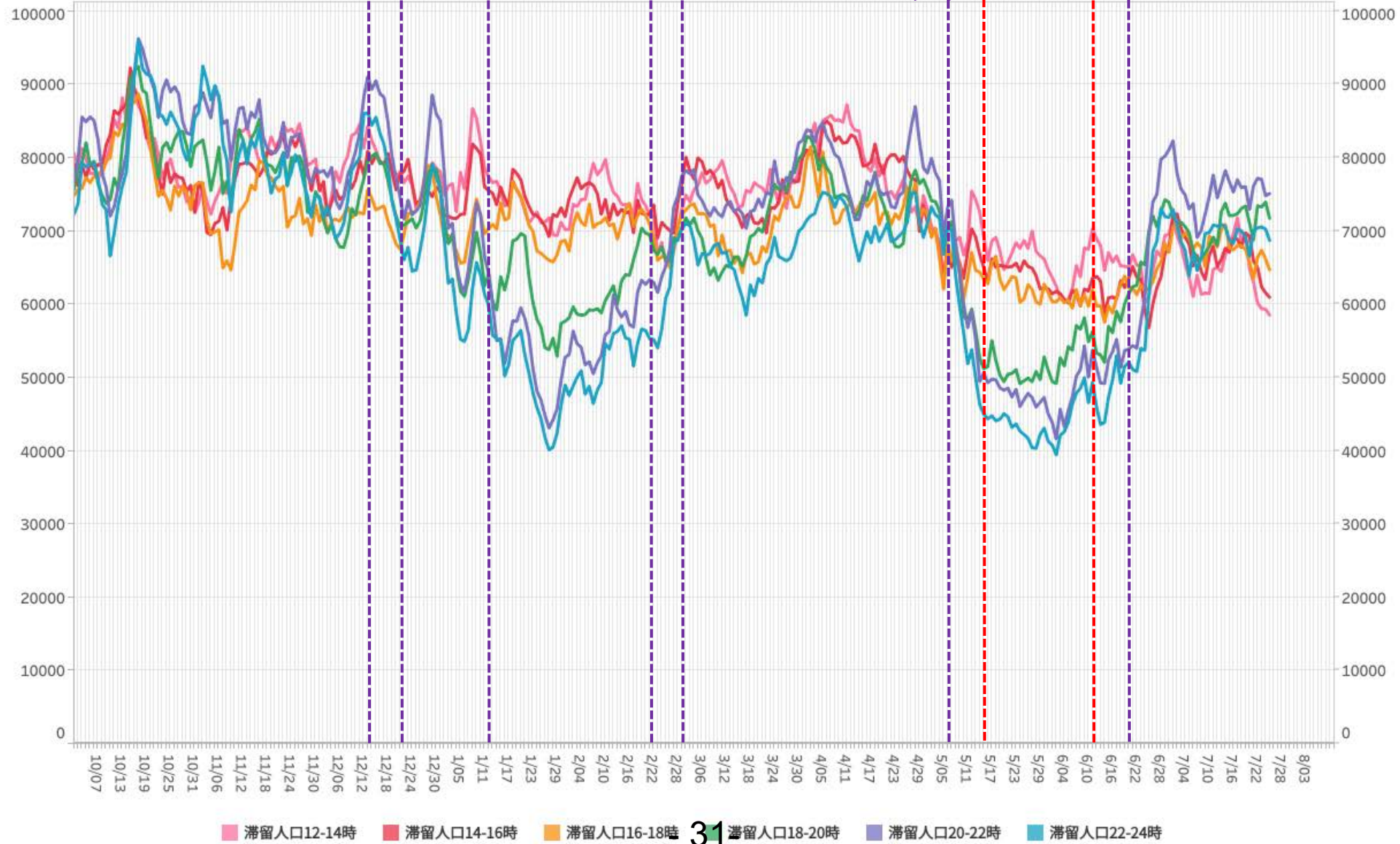
時短要請  
解除  
(3/1)

県全域  
時短要請  
(5/8)

重点措置  
(5/16)

重点措置  
解除  
(6/13)

時短要請  
解除  
(6/21)



31

※対象繁華街は桐生駅・仲町・高崎駅・中央銀座通り・前橋市千代田町・太田駅・南一番街

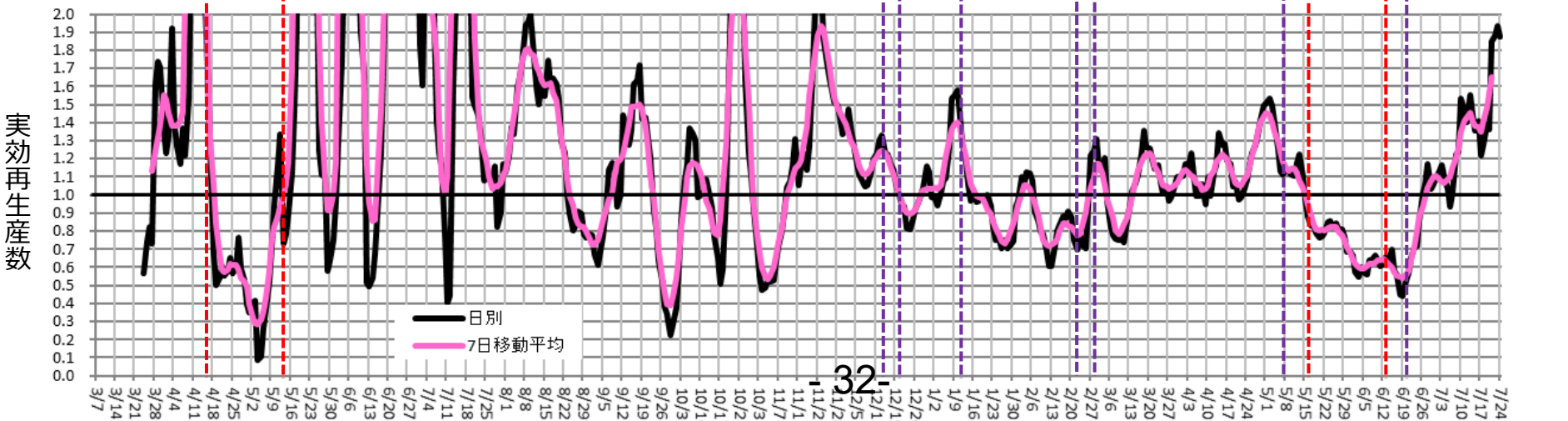
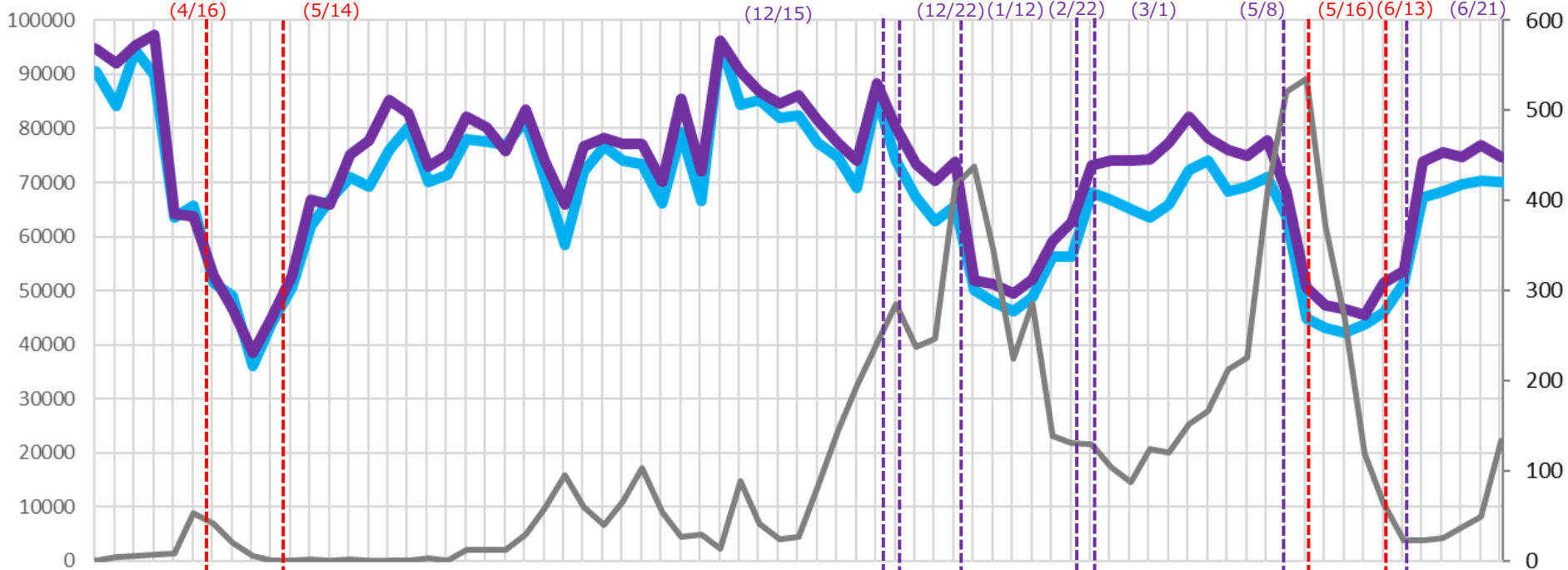
# 主要繁華街夜間滞留人口の推移と実効再生産数:群馬 (2020年3月1日~2021年7月24日)

重点措置  
5/16-6/13

対象繁華街: 桐生駅・仲町・高崎駅  
中央銀座通り・前橋市千代田町  
太田駅・南一番街

繁華街  
夜間滞留  
人口(人)

週あたり  
感染者数  
(人)

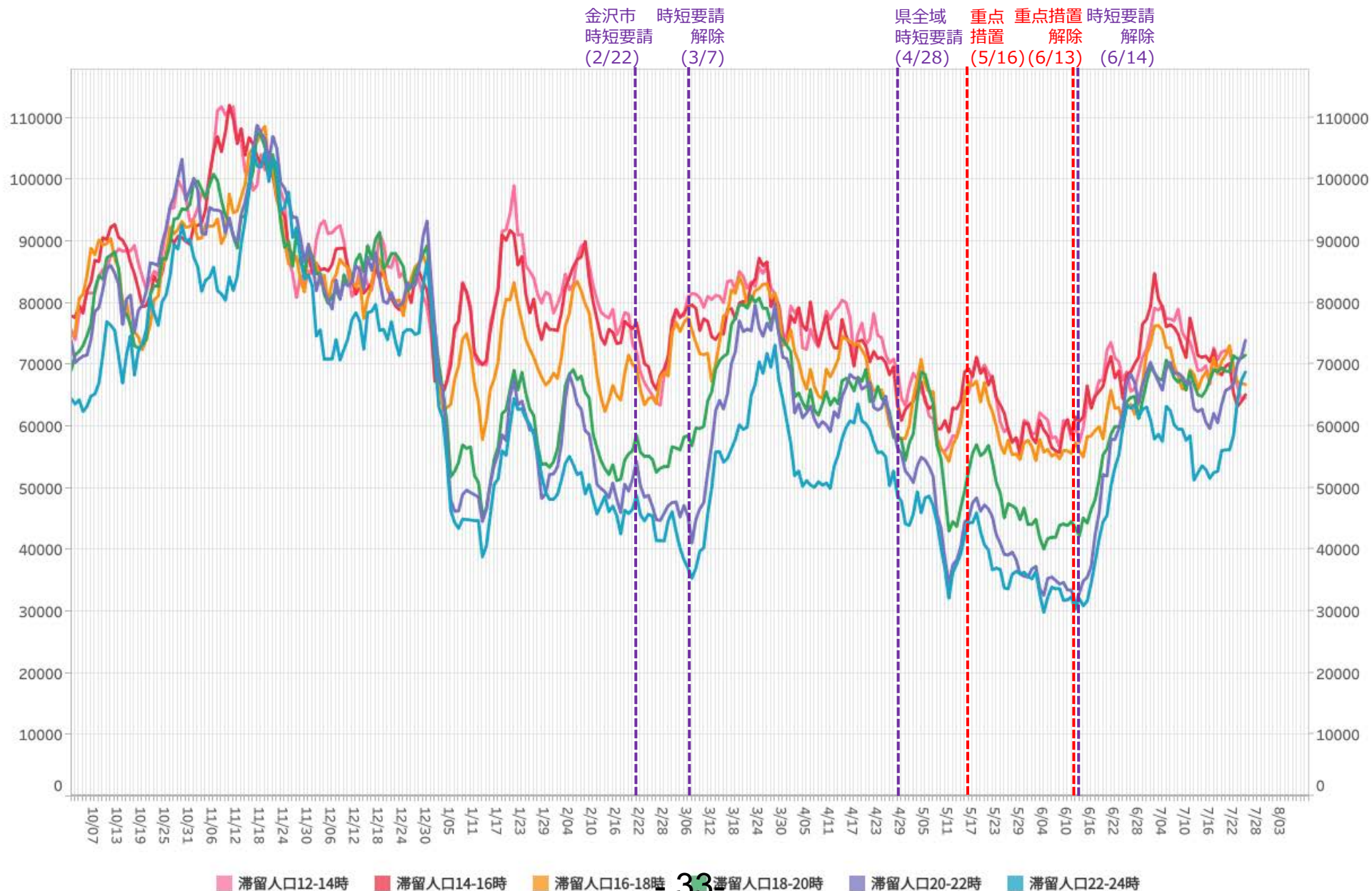




# 時間帯別主要繁華街滞留人口の日別推移：石川（2020年10月1日～2021年7月24日）

重点措置  
5/16-6/13

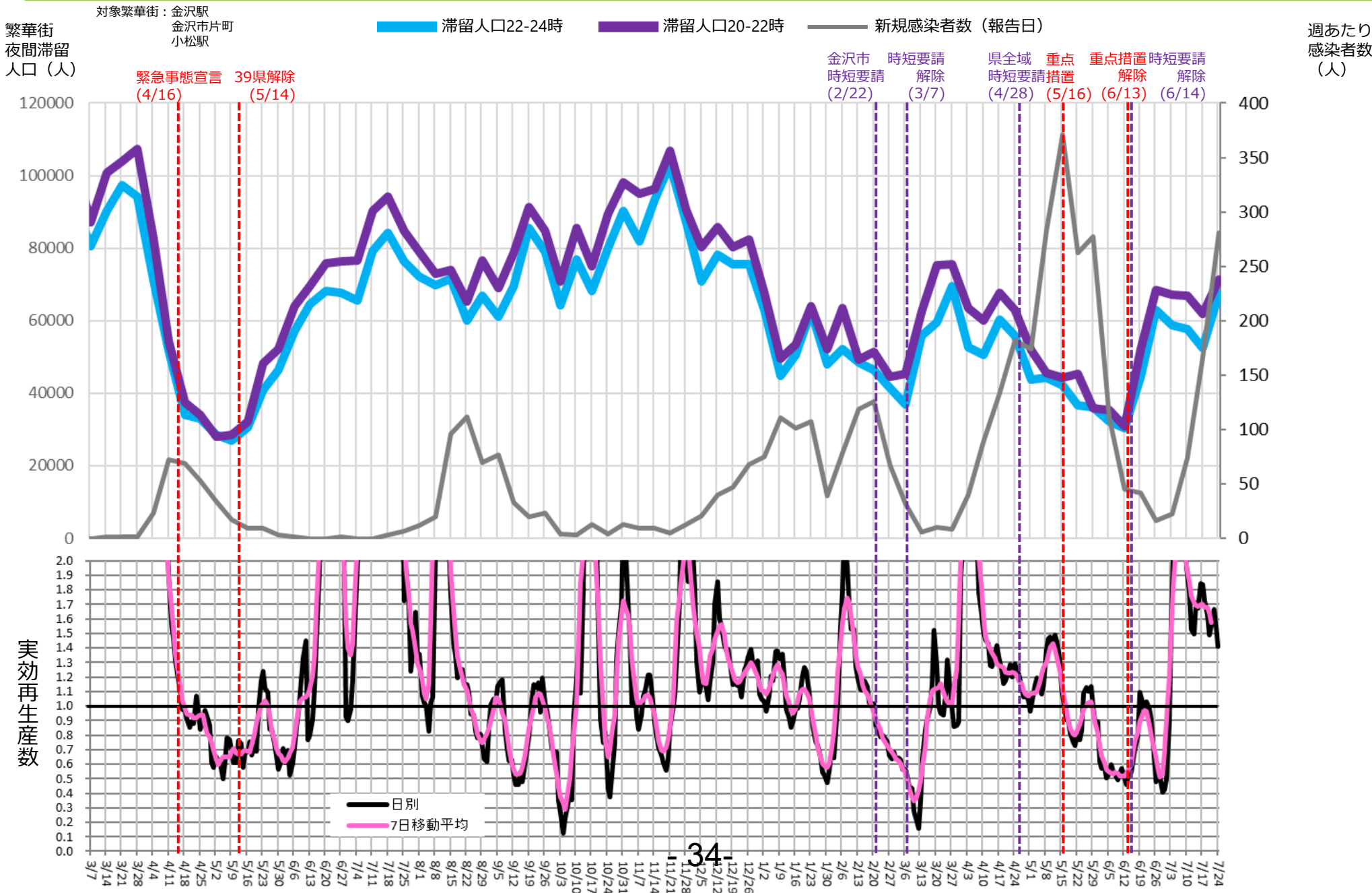
繁華街  
滞留  
人口  
(人)



\*対象繁華街は金沢駅・金沢市片町・小松駅

# 主要繁華街夜間滞留人口の推移と実効再生産数:石川 (2020年3月1日~2021年7月24日)

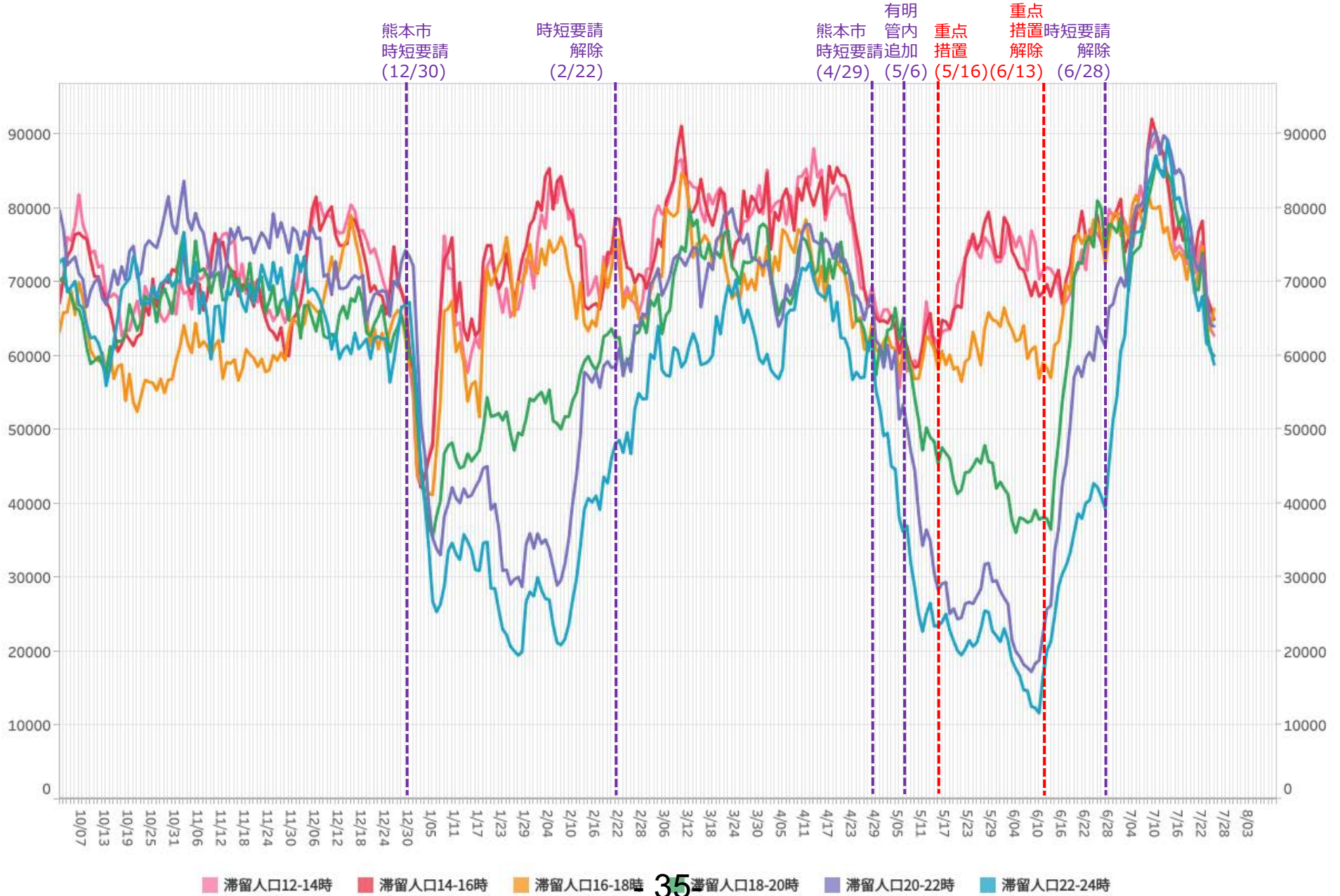
重点措置  
5/16-6/13



# 時間帯別主要繁華街滞留人口の日別推移：熊本（2020年10月1日～2021年7月24日）

重点措置  
5/16-6/13

繁華街  
滞留  
人口  
(人)



35

※対象繁華街は熊本市下通・八代市本町・通町

# 主要繁華街夜間滞留人口の推移と実効再生産数:熊本 (2020年3月1日~2021年7月24日)

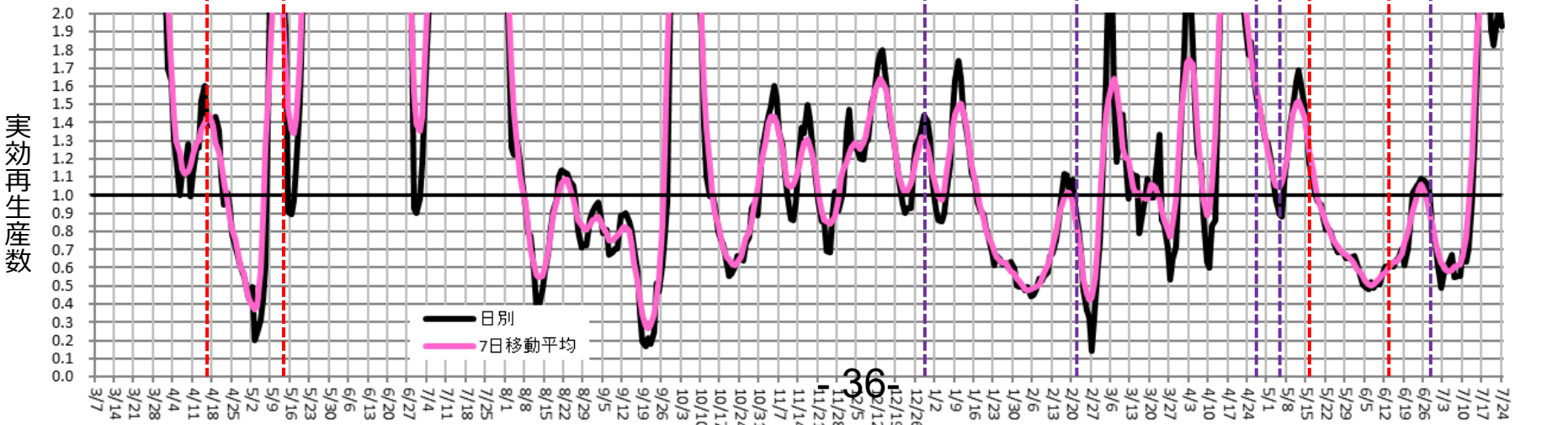
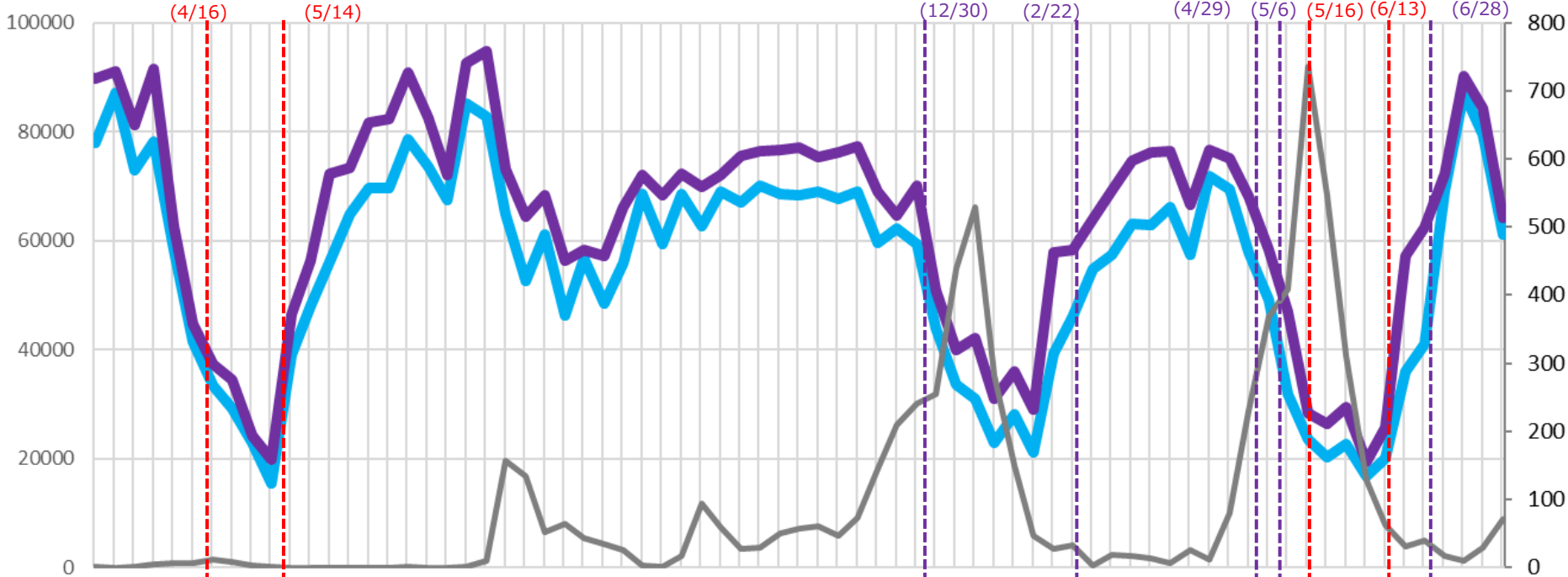
重点措置  
5/16-6/13

対象繁華街: 熊本市下通  
八代市本町  
通町

繁華街  
夜間滞留  
人口 (人)

週あたり  
感染者数  
(人)

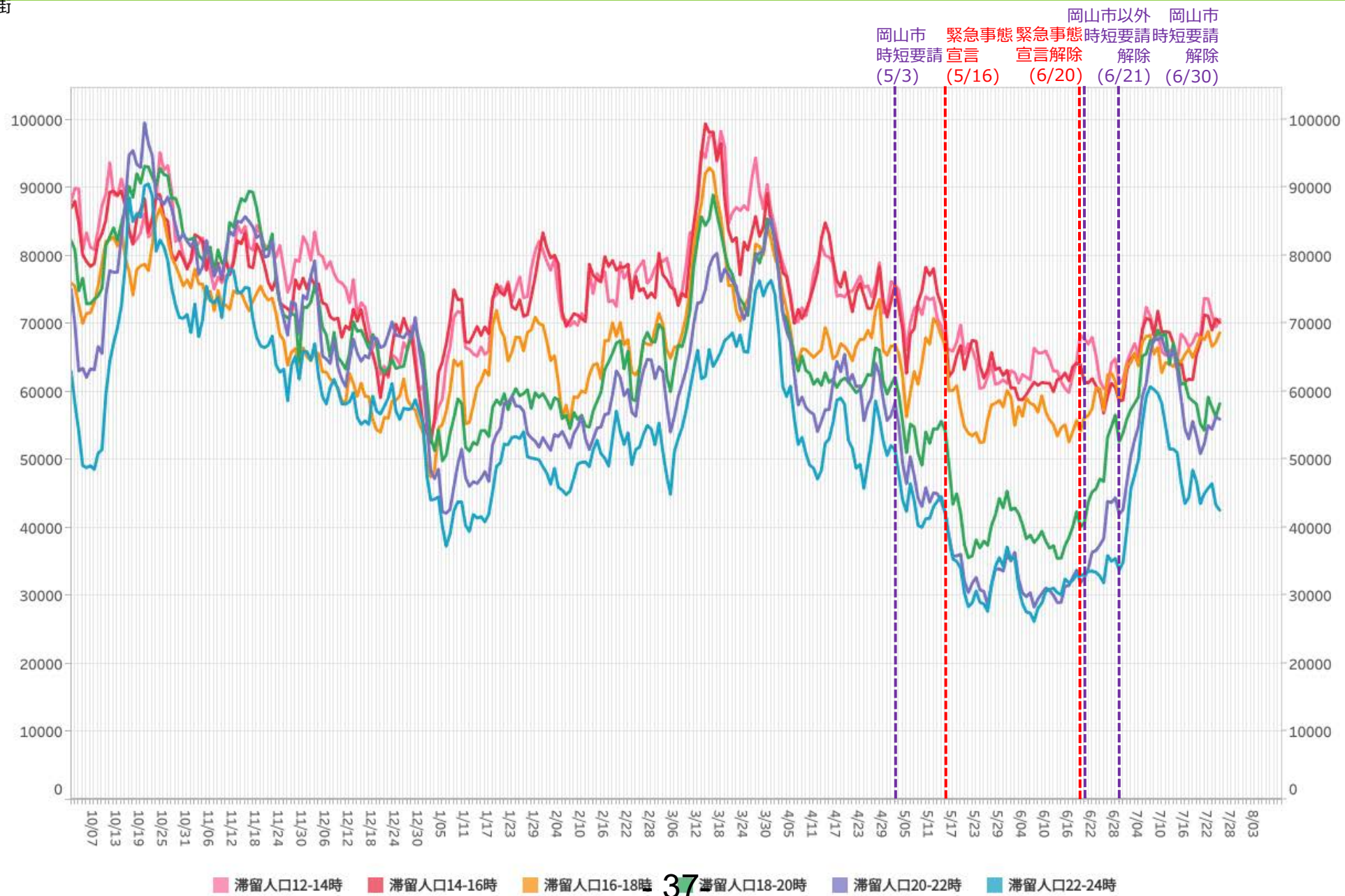
滞留人口22-24時 (青線) 滞留人口20-22時 (紫線) 新規感染者数(報告日) (黒線)



# 時間帯別主要繁華街滞留人口の日別推移：岡山（2020年10月1日～2021年7月24日）

緊急事態  
5/16-6/20

繁華街  
滞留  
人口  
(人)



※対象繁華街は岡山駅・倉敷駅

# 主要繁華街夜間滞留人口の推移と実効再生産数:岡山 (2020年3月1日~2021年7月24日)

緊急事態  
5/16-6/20

対象繁華街: 岡山駅・倉敷駅

繁華街  
夜間滞留  
人口 (人)

滞留人口22-24時

滞留人口20-22時

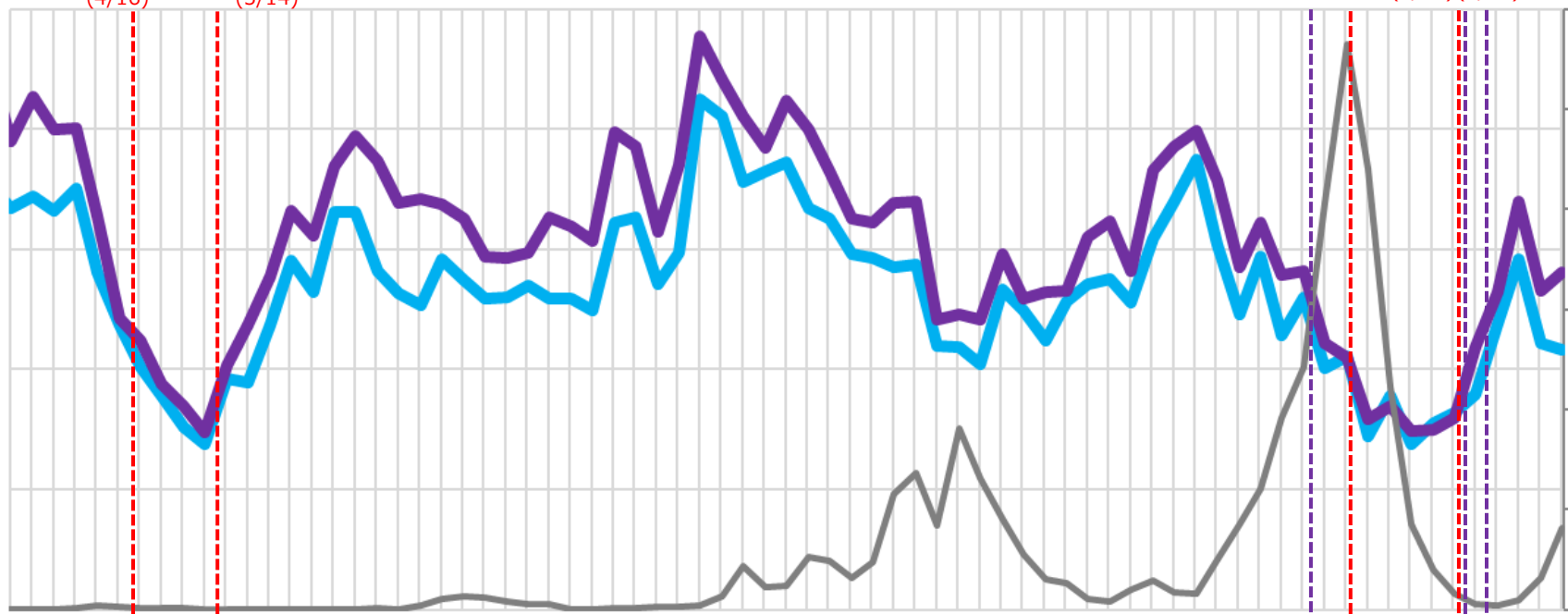
新規感染者数 (報告日)

緊急事態宣言 (5/16) 緊急事態宣言解除 (6/20) 岡山市以外時短要請解除 (6/21) 岡山市時短要請解除 (6/30)

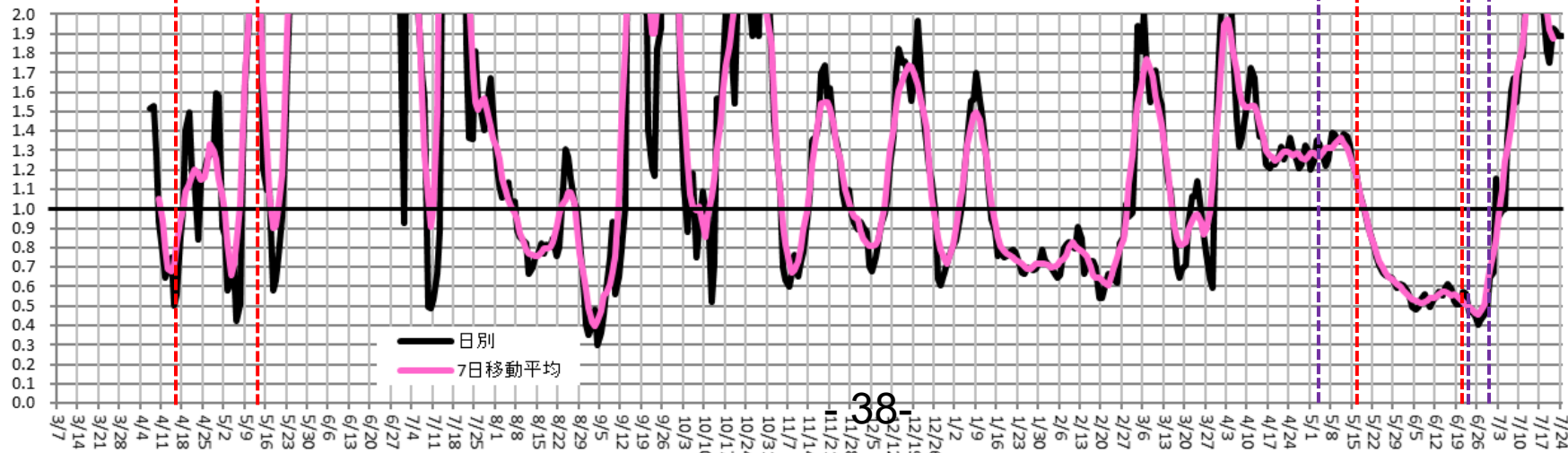
週あたり  
感染者数  
(人)

100000

緊急事態宣言 (4/16) 39県解除 (5/14)



実効再生産数

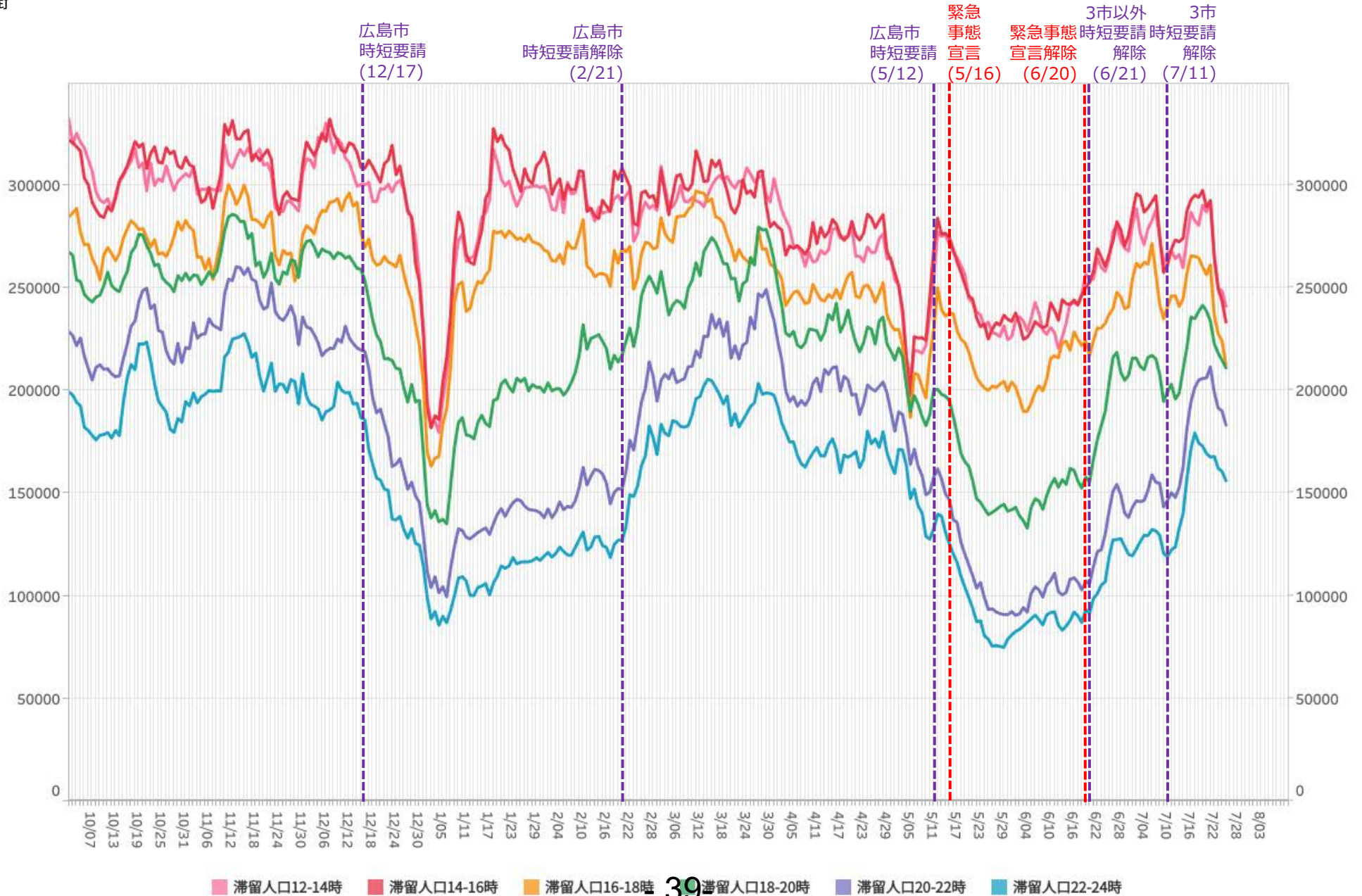


38-

# 時間帯別主要繁華街滞留人口の日別推移：広島（2020年10月1日～2021年7月24日）

緊急事態  
5/16-6/20

繁華街  
滞留  
人口  
(人)



※対象繁華街は呉市れんがどおり・広島駅・広島市八丁堀・紙屋町・流川・福山駅・延広町・住吉町

# 主要繁華街夜間滞留人口の推移と実効再生産数:広島 (2020年3月1日~2021年7月24日)

緊急事態  
5/16-6/20

対象繁華街: 広島駅・八丁堀・紙屋町・流川  
呉市れんがどおり・福山駅・  
延広町・住吉町

滞留人口22-24時

滞留人口20-22時

新規感染者数(報告日)

緊急  
事態  
宣言  
(5/16)

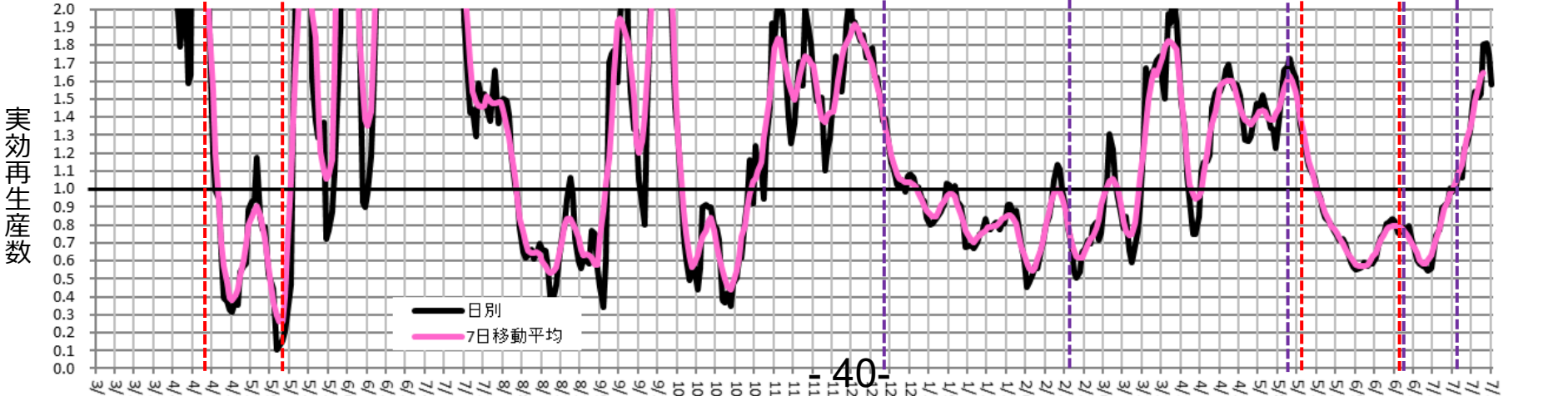
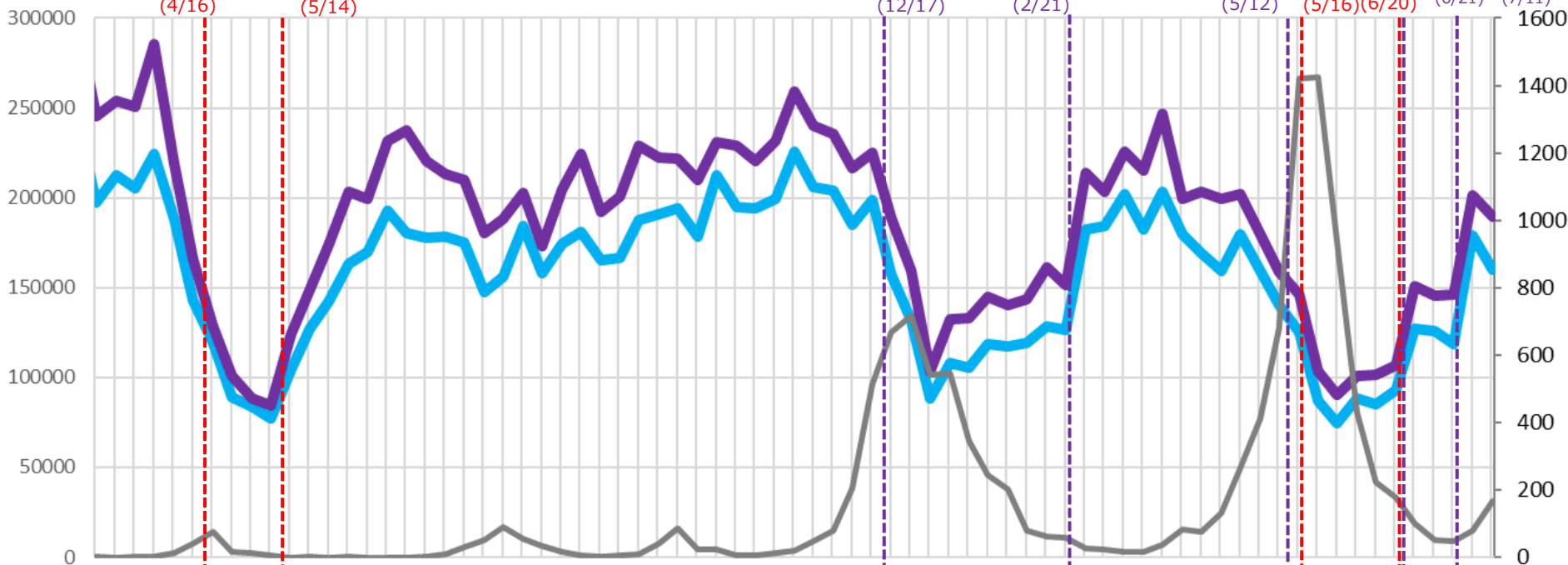
緊急事態  
宣言解除  
(6/20)

3市以外  
時短要請  
解除  
(6/21)

3市  
時短要請  
解除  
(7/11)

週あたり  
感染者数  
(人)

繁華街  
夜間滞留  
人口(人)

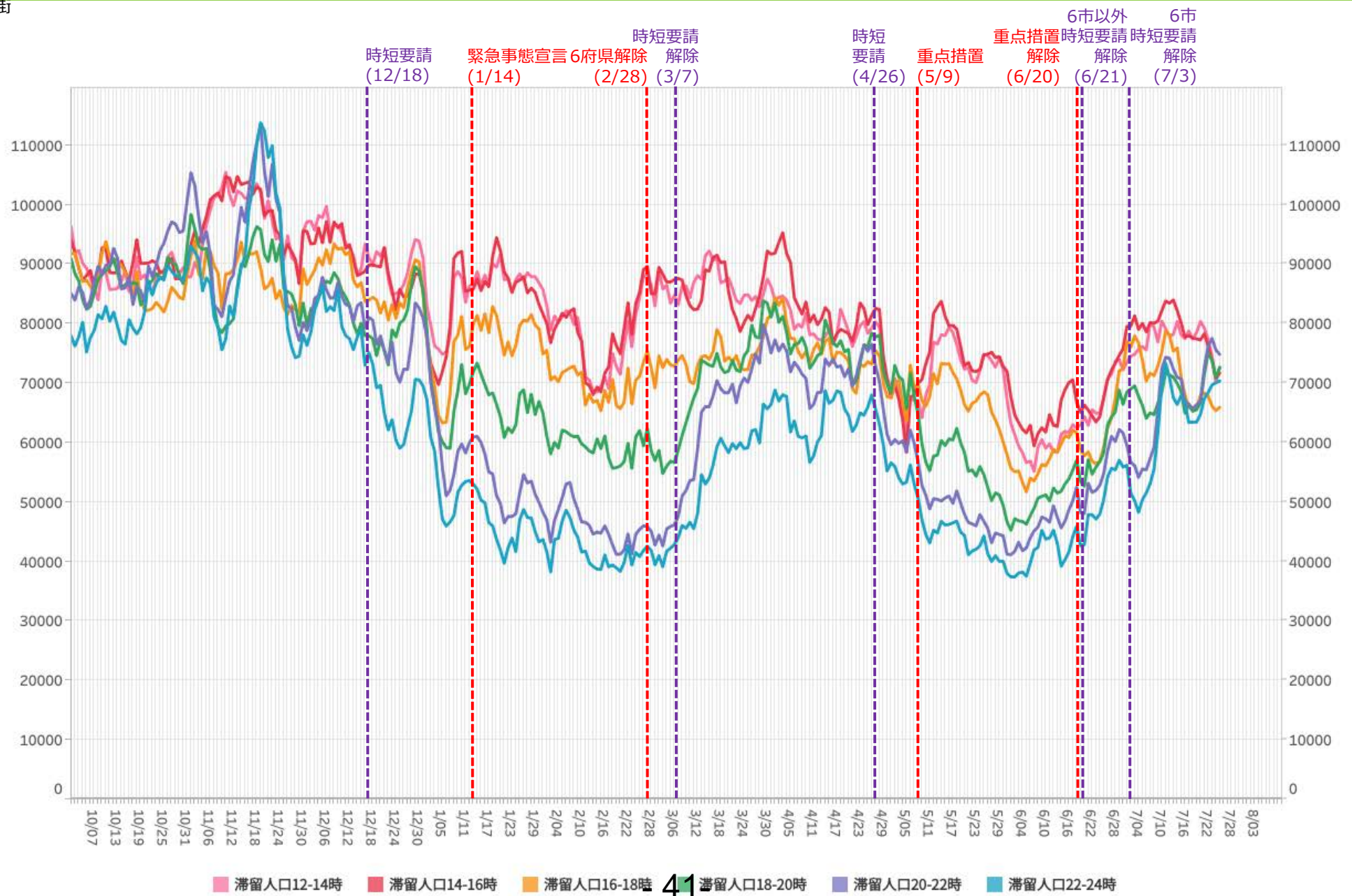




# 時間帯別主要繁華街滞留人口の日別推移：岐阜（2020年10月1日～2021年7月24日）

重点措置  
5/9-6/20

繁華街  
滞留  
人口  
(人)



※対象繁華街は岐阜駅・岐阜市柳ヶ瀬・高山駅・大垣駅南

# 主要繁華街夜間滞留人口の推移と実効再生産数:岐阜 (2020年3月1日~2021年7月24日)

重点措置  
5/9-6/20

対象繁華街: 岐阜駅・高山駅

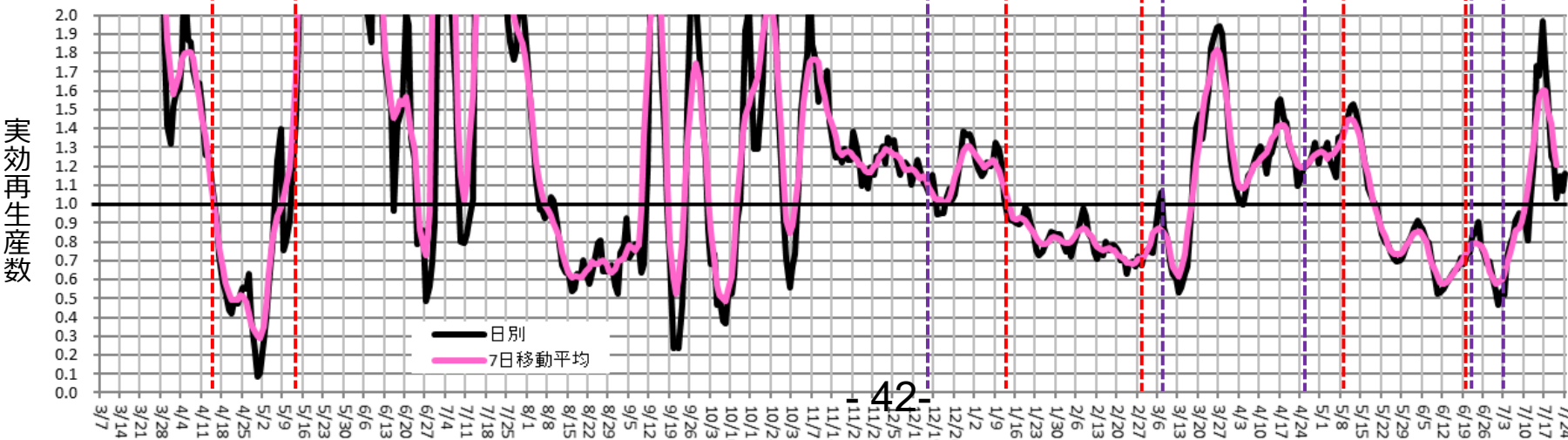
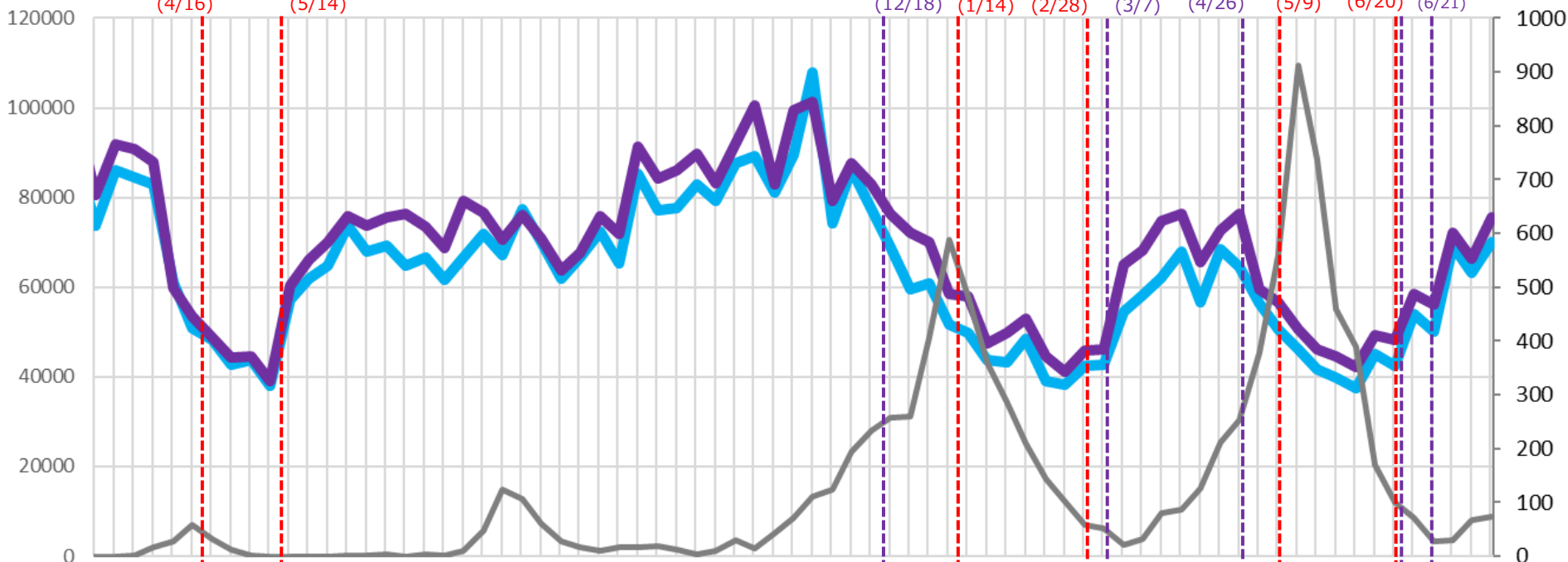
繁華街  
夜間滞留  
人口 (人)

滞留人口22-24時 (青線) 滞留人口20-22時 (紫線) 新規感染者数 (報告日) (黒線)

重点措置 (赤線) 6市以外時短要請解除 (7/3) (紫線) 6市時短要請解除 (7/3) (紫線) 週あたり感染者数 (人) (右軸)

緊急事態宣言 (4/16) 39県解除 (5/14)

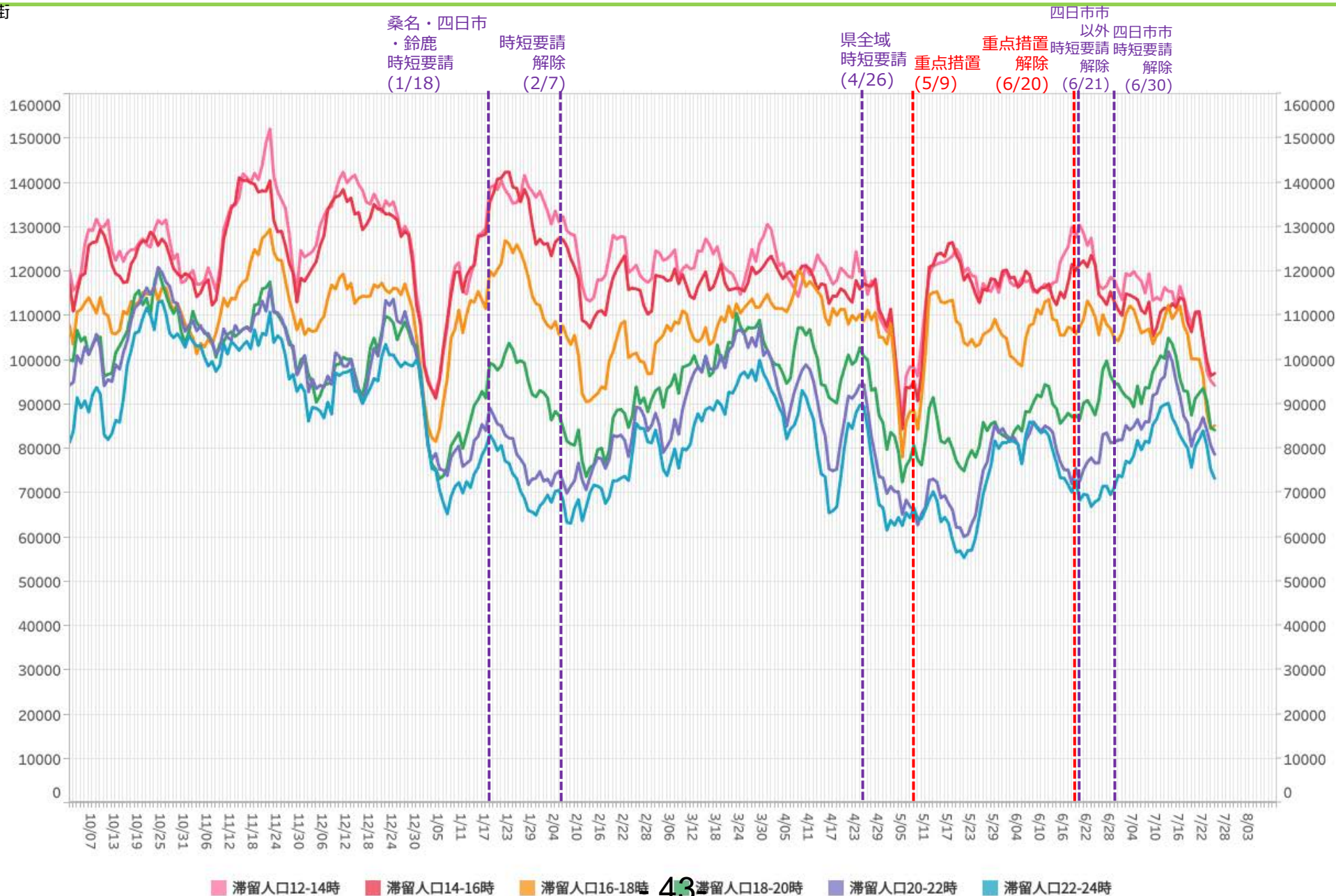
時短要請 (12/18) 緊急事態宣言 (1/14) 6府県解除 (2/28) 時短要請解除 (3/7) 時短要請 (4/26) 重点措置 (5/9) 重点措置解除 (6/20) 時短要請解除 (6/21)



# 時間帯別主要繁華街滞留人口の日別推移：三重（2020年10月1日～2021年7月24日）

重点措置  
5/9-6/20

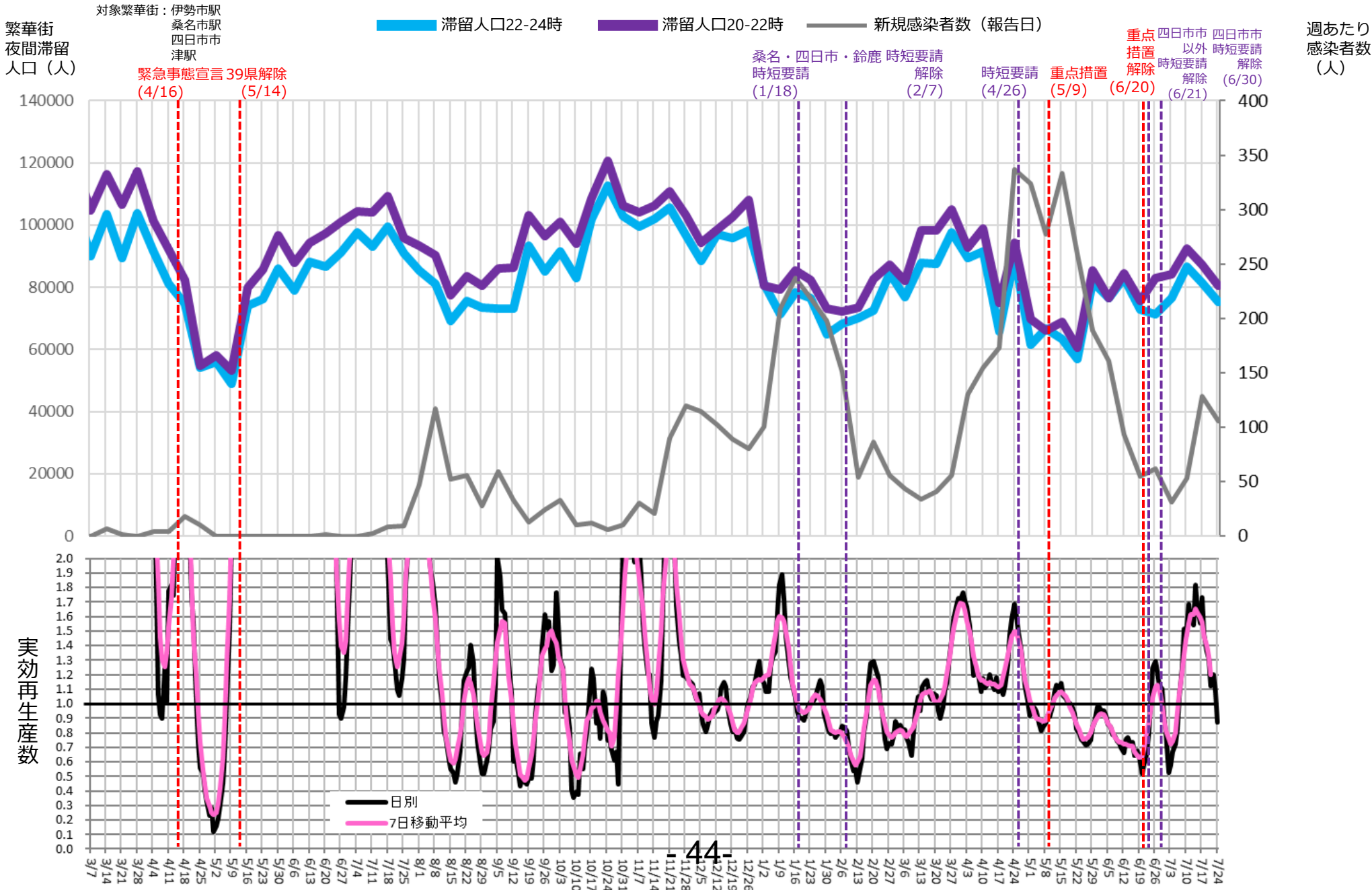
繁華街  
滞留  
人口  
(人)



※対象繁華街は伊勢市駅・桑名市・四日市市・津駅

# 主要繁華街夜間滞留人口の推移と実効再生産数:三重 (2020年3月1日~2021年7月24日)

重点措置  
5/9-6/20



# 時間帯別主要繁華街滞留人口の日別推移：東京（2020年10月1日～2021年7月27日）

緊急事態7/12-

繁華街  
滞留人口  
(人)

時短要請開始  
(11/28)

緊急事態宣言  
(1/8)

6府県解除  
(2/28)

都解除  
(3/21)

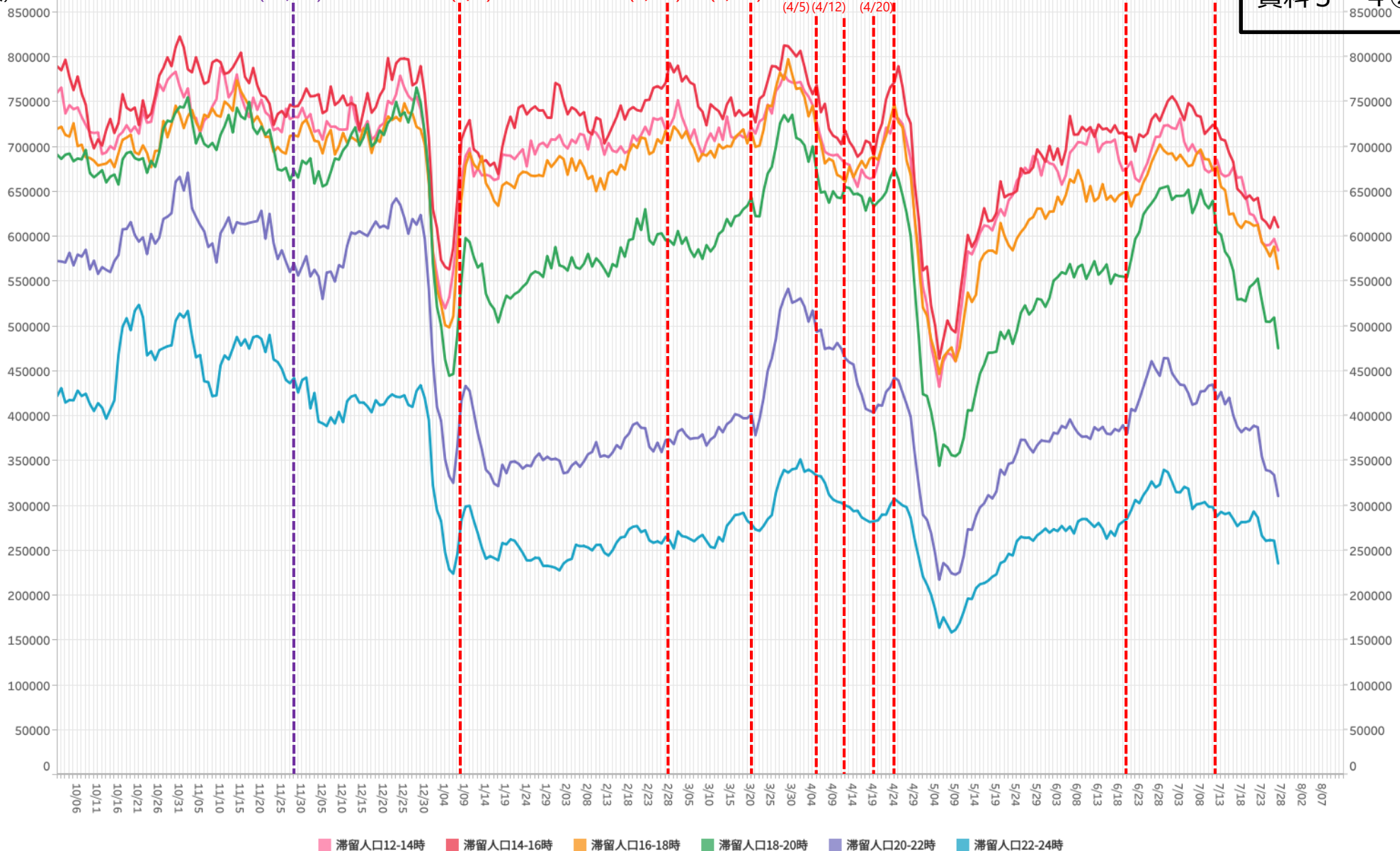
3府県3都府県4県  
重点重点重点  
措置措置措置  
(4/5)(4/12)(4/20)

緊急事態宣言  
(4/25)

重点措置  
(6/20)

緊急事態宣言  
(7/12)

資料3-4②



\*対象繁華街は歌舞伎町・銀座コリドー街・渋谷センター街・上野仲町通り・新宿二丁目・池袋・六本木

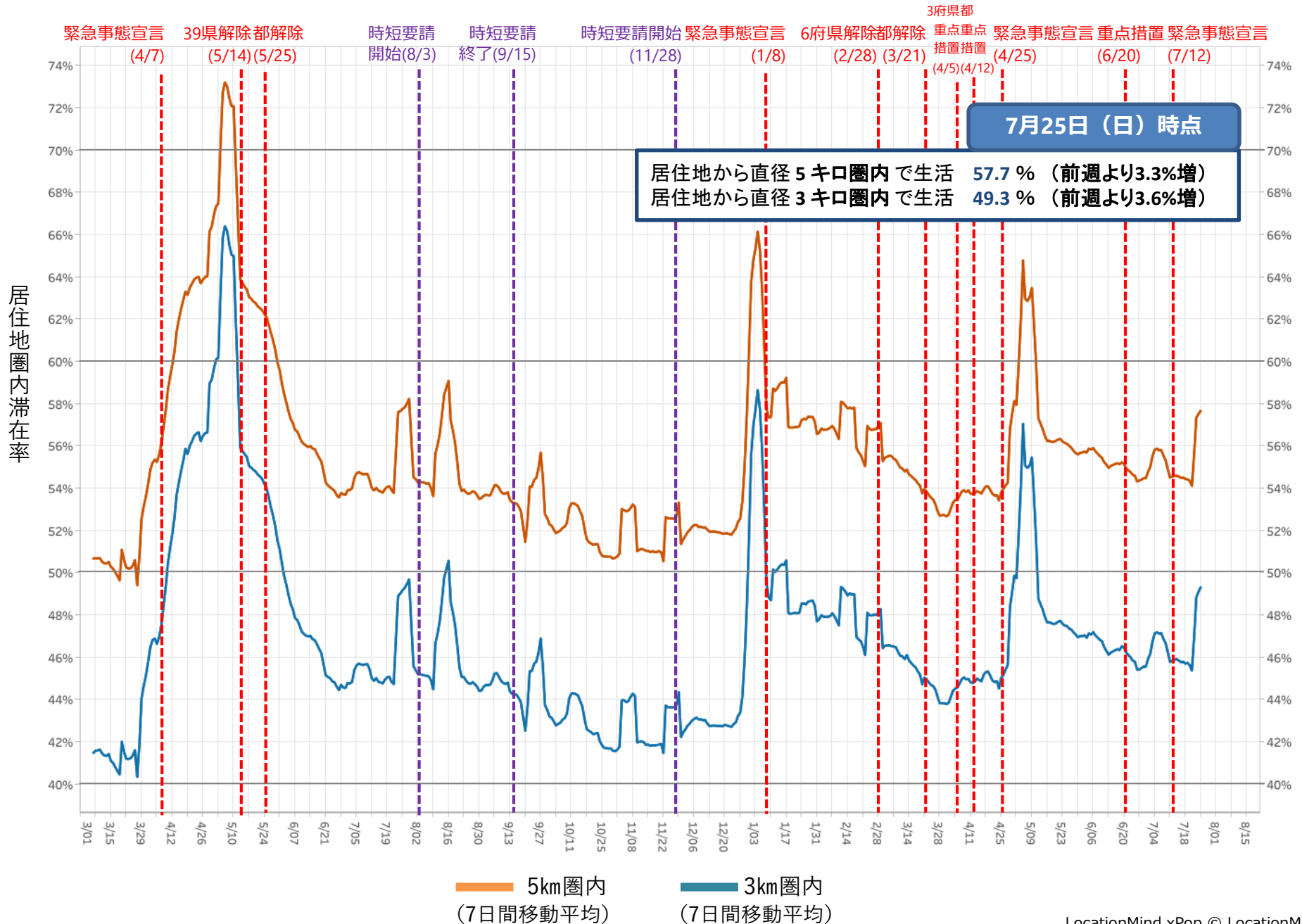
# 東京：前回（3回目）と今回（4回目）の 緊急事態宣言後2週間のレジジャー目的滞留人口減少率

	3回目緊急事態宣言 2週間後（21.5.2-5.8）※1	4回目緊急事態宣言 2週間後（21.7.18-7.24）※2
全体（12-24時）	40.7%減	15.8%減
昼間（12-18時）	36.0%減	13.7%減
夜間（18-24時）	48.2%減	18.9%減
18-20時	47.3%減	20.0%減
20-22時	49.3%減	21.7%減
22-24時	48.5%減	12.7%減

※1 3回目緊急事態宣言直前の週（21.4.18-24）の繁華街滞留人口を100%とした場合の比率

※2 4回目緊急事態宣言直前の週（21.7.4-10）の繁華街滞留人口を100%とした場合の比率

# ステイホーム指標（2020年3月1日～2021年7月25日）：東京都内全域

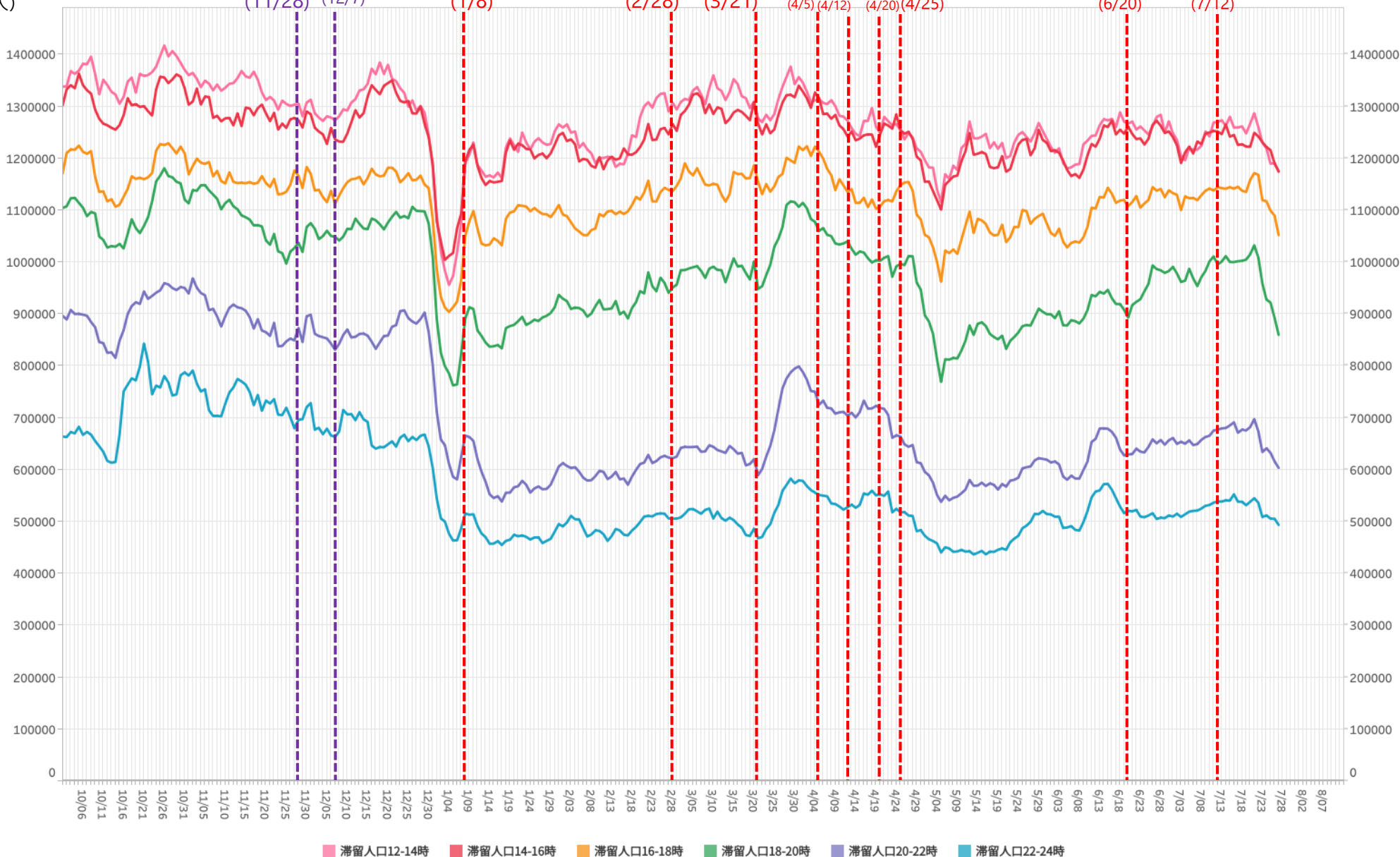


# 時間帯別主要繁華街滞留人口の日別推移：神奈川（2020年10月1日～2021年7月27日）

重点措置4/20-

繁華街  
滞留人口  
(人)

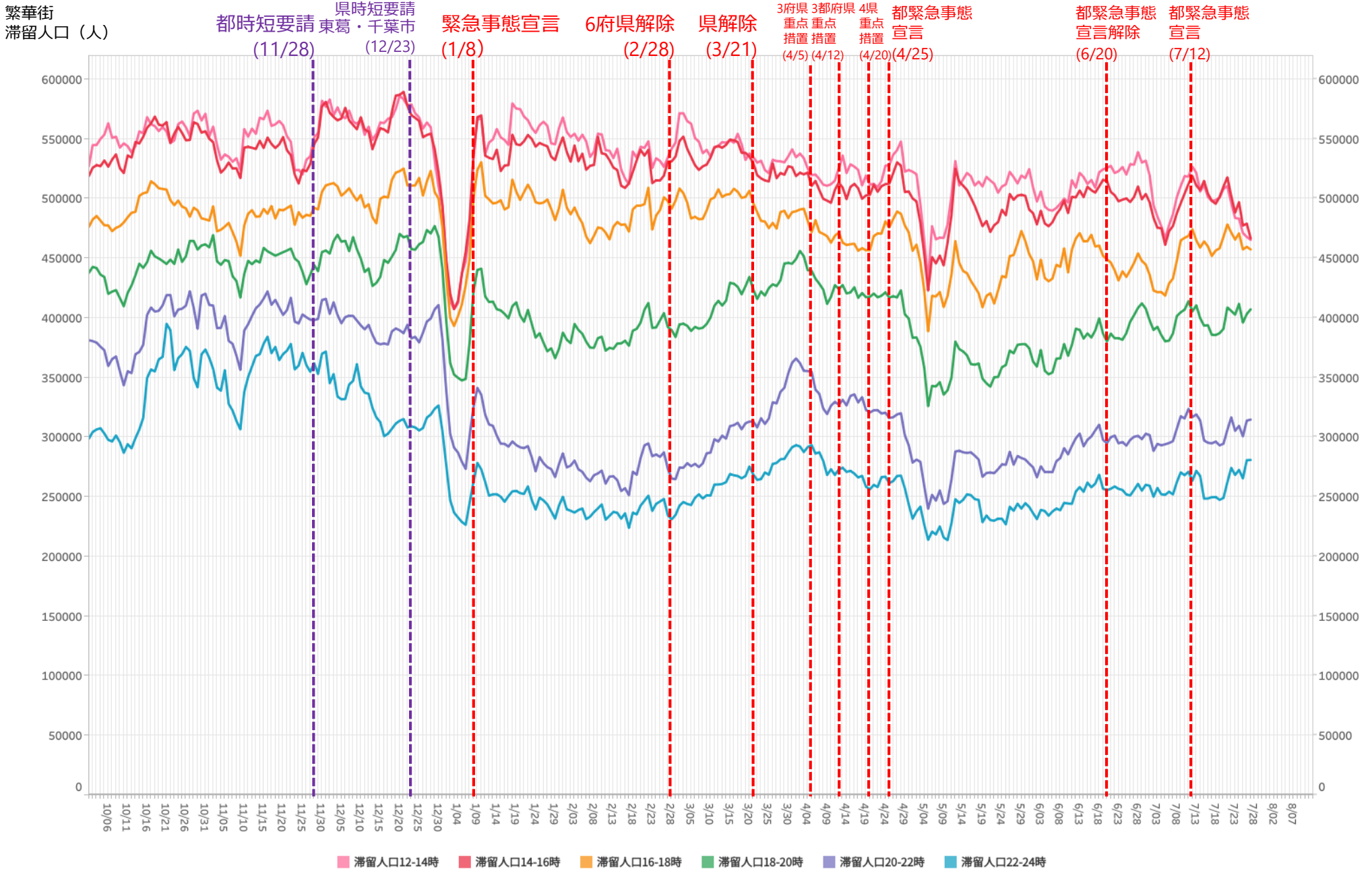
都時短要請 (11/28) 県時短要請 横浜川崎 (12/7) 緊急事態宣言 (1/8) 6府県解除 (2/28) 県解除 (3/21) 3府県重点措置 (4/5) 重点措置 (4/12) 4府県重点措置 (4/20) 都緊急事態宣言 (4/25) 都宣言解除 (6/20) 都緊急事態宣言 (7/12)



\*対象繁華街は横浜駅・元町・中華街・桜木町・関内・伊勢佐木町・上大岡駅・新杉田駅・川崎駅・大和駅・天王町・本厚木駅



# 時間帯別主要繁華街滞留人口の日別推移：千葉（2020年10月1日～2021年7月27日）



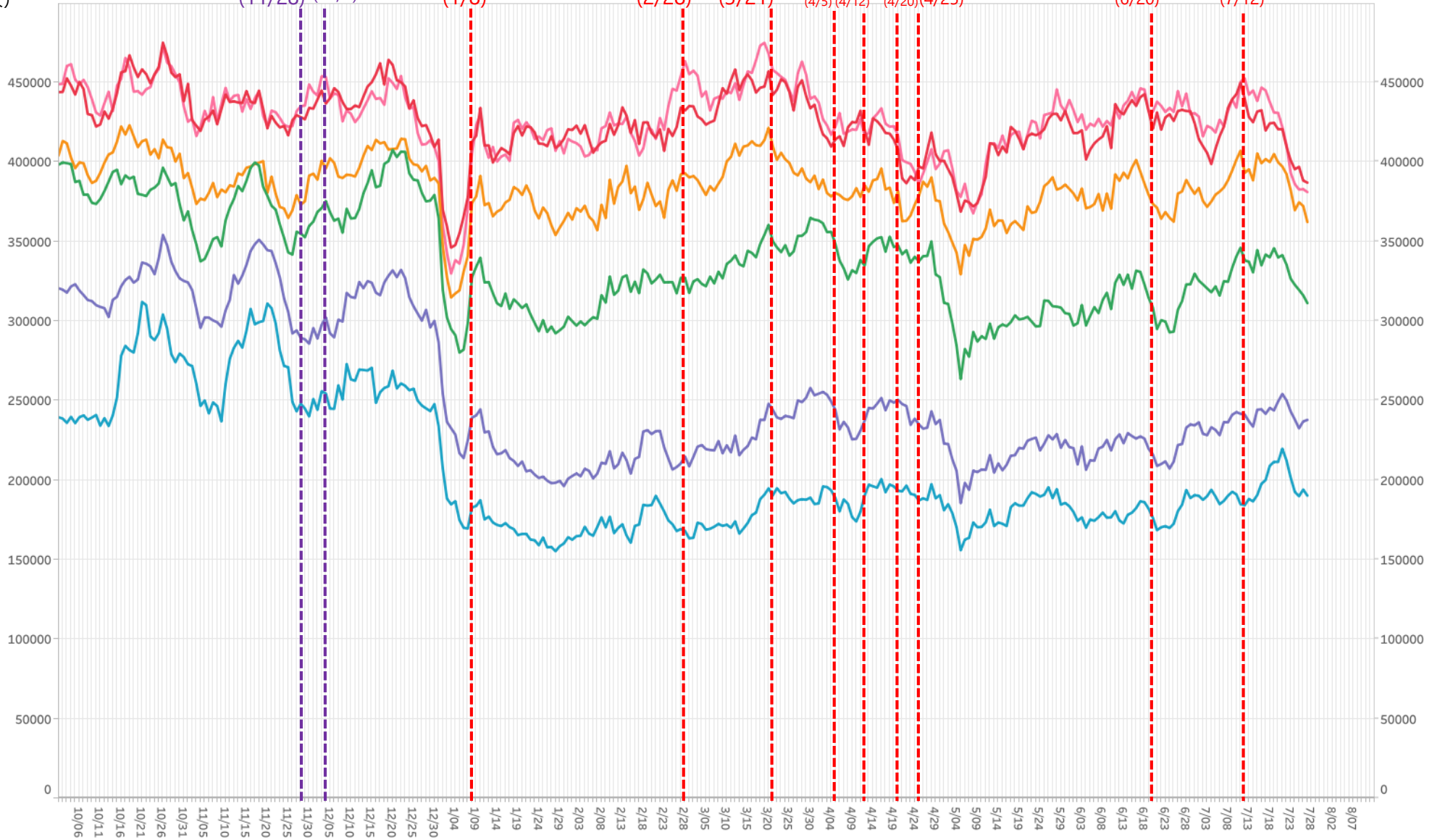
\*対象繁華街はみのり台駅・八柱駅・五香駅・松戸駅・西船橋駅・千葉市中心街・船橋駅・八千代台駅

# 時間帯別主要繁華街滞留人口の日別推移：埼玉（2020年10月1日～2021年7月27日）

重点措置4/20-

繁華街  
滞留人口  
(人)

都時短要請 (11/28) 県時短要請 大宮川口越谷 (12/4) 緊急事態宣言 (1/8) 6府県解除 (2/28) 県解除 (3/21) 3府県重点措置 (4/5) 3都府県重点措置 (4/12) 4県重点措置 (4/20) 都緊急事態宣言 (4/25) 都緊急事態宣言解除 (6/20) 都緊急事態宣言 (7/12)



滞留人口12-14時 滞留人口14-16時 滞留人口16-18時 滞留人口18-20時 滞留人口20-22時 滞留人口22-24時

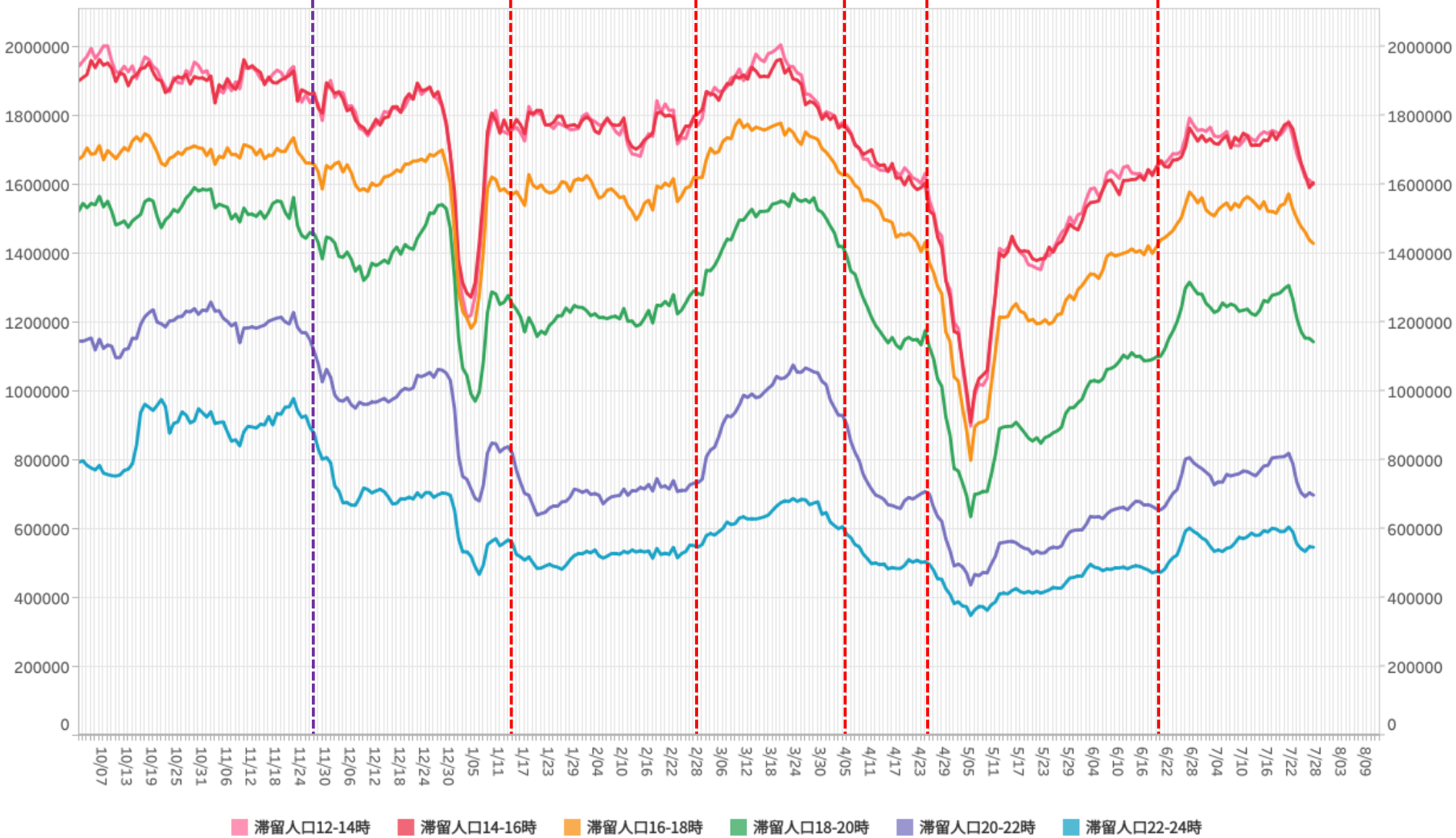
※対象繁华街は浦和駅・仲町・西川口駅・川越駅・本川越駅・クリアモール・大宮駅

# 時間帯別主要繁華街滞留人口の日別推移：大阪（2020年10月1日～2021年7月27日）

重点措置6/20-

繁華街  
滞留人口  
(人)

時短要請開始 (11/27)      緊急事態宣言 (1/14)      6府県解除 (2/28)      3府県重点措置 (4/5)      緊急事態宣言 (4/25)      重点措置 (6/20)

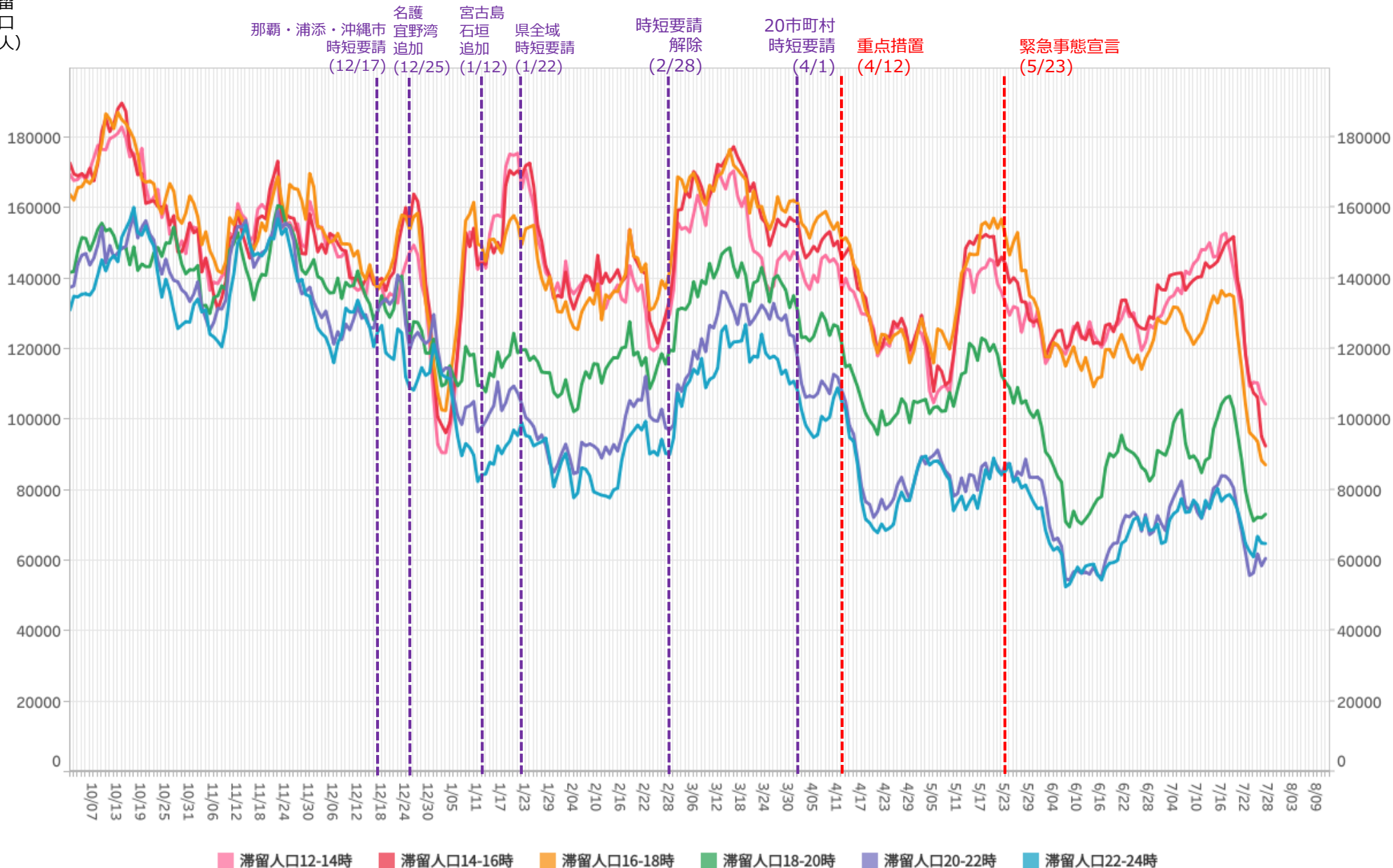


※対象繁華街は京橋・十三・新世界・天王寺・阿倍野・大阪キタ・大阪ミナミ

# 時間帯別主要繁華街滞留人口の日別推移：沖縄（2020年10月1日～2021年7月27日）

緊急事態5/23-

繁華街  
滞留  
人口  
(人)



※対象繁華街は石垣島美崎町・那覇市国際通り