

11 年金

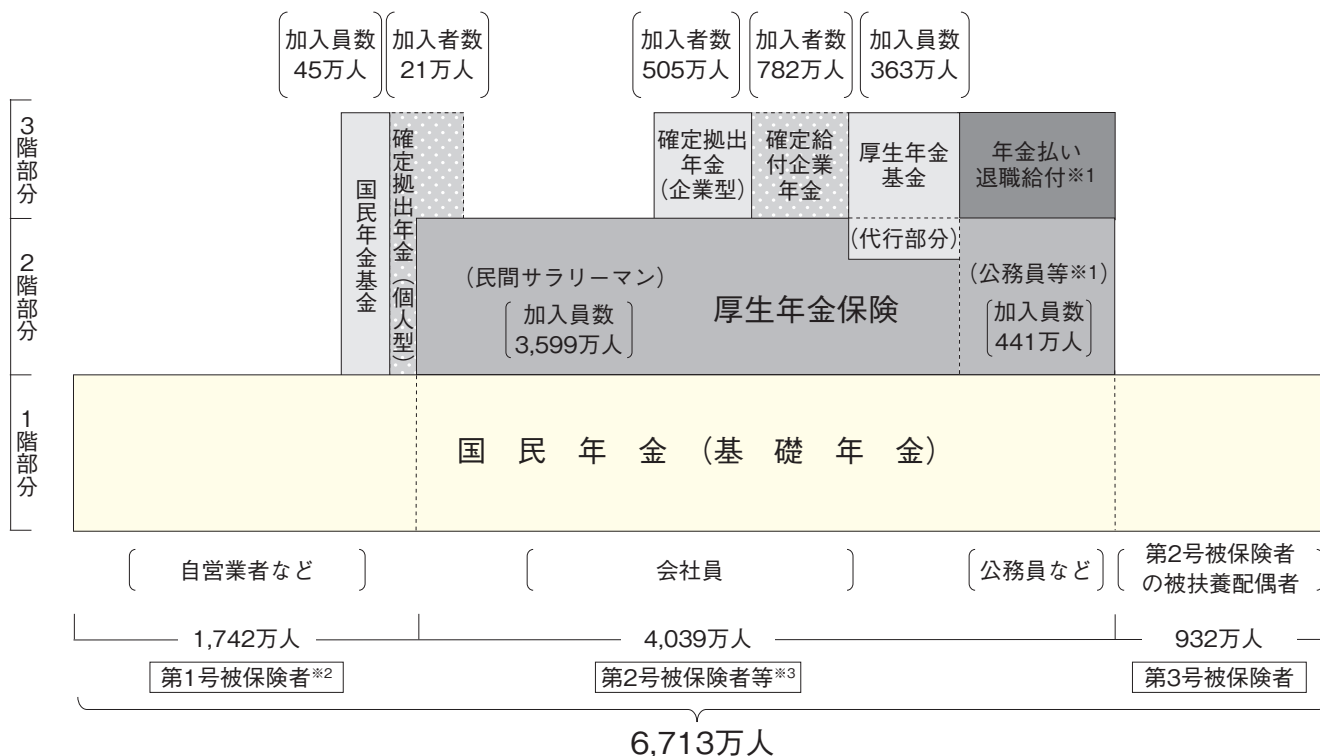
年金制度の概要

概 要

年金制度の体系

- 現役世代は全て国民年金の被保険者となり、高齢期となれば、基礎年金の給付を受ける。(1階部分)
- 民間サラリーマンや公務員は、これに加え、厚生年金や共済年金に加入し、基礎年金の上乗せとして報酬比例年金の給付を受ける。(2階部分)
- このほか、個人や企業の選択で、厚生年金基金などに加入することができる。(3階部分)

(数値は平成27年3月末)



- ※1 被用者年金制度の一元化に伴い、平成27年10月1日から公務員及び私学教職員も厚生年金に加入。また共済年金の職域加算部分は廃止され、新たに年金払い退職給付が創設。ただし、平成27年9月30日までの共済年金に加入していた期間分については平成27年10月以後においても、加入期間に応じた職域加算部分を支給。
- ※2 第1号被保険者には、任意加入被保険者を含む。
- ※3 第2号被保険者等とは、被用者年金被保険者のことをいう (第2号被保険者のほか、65歳以上で老齢、または、退職を支給事由とする年金給付の受給権を有する者を含む)。

第1号被保険者	第2号被保険者	第3号被保険者
○20歳以上60歳未満の自営業者、農業者、無業者等	○民間サラリーマン、公務員	○民間サラリーマン、公務員等に扶養される配偶者
○保険料は定額 ・平成28年4月現在月額16,260円 ・平成17年4月から毎年280円引き上げ、平成29年度以降16,900円で固定 (平成16年度価格) ※毎年度の保険料額や引上げ幅は、物価や賃金の動向に応じて変動。	○保険料は報酬額に比例 (厚生年金) ・平成27年9月現在17.828% ・平成16年10月から毎年0.354%引き上げ、平成29年9月以降18.30%で固定 ○労使折半で保険料を負担	○被保険者本人は負担を要しない ○配偶者の加入している被用者年金制度 (厚生年金又は共済年金) が負担

- 老齢年金の給付額 (平成28年度)
 - ・自営業者 (40年加入の第1号被保険者1人分) : 月額 65,008円
 - ・サラリーマン夫婦 (第2号被保険者の厚生年金 (平均的な賃金で40年加入) と基礎年金夫婦2人分 (40年加入) の合計) : 月額221,504円
- 公的年金受給権者数 (平成27年3月末) 3,991万人
- 公的年金受給者の年金総額 (平成27年3月末) 53兆4,031億円

公的年金制度一覧

国民年金制度

(平成26年度末(平成27年3月末)現在)

区 分	被保険者数 ①	老齢基礎年金 等受給権者数 ②	年金扶養比率 ① ②	老齢基礎年金 平均年金月額 (繰上げ・繰下げ除く)	実質的な 支出 総費用額	積立金 簿価ベース [時価ベース]		積立比率 簿価ベース [時価ベース]		保険料 (平成27年9月)	老齢基礎 年金支給 開始年齢
						兆円	兆円				
第1号被保険者	万人 1,742	万人 3,159	2.08	万円 5.7	兆円 3.6	兆円	兆円	4.2	[5.0]	円 15,590	65歳
第2号被保険者	3,884					7.2	[9.3]				
第3号被保険者	932					—	—				
合 計	6,558	—	—	—	—						
(参考) 公的年金加入者合計	6,713										

- (注) 1. 上記には、老齢福祉年金(受給者数0.1万人)を含まない。
 2. 第1号被保険者には、任意加入被保険者を含む。
 3. 老齢基礎年金等受給権者数は、老齢基礎年金受給権者数に、旧国民年金法による老齢年金受給権者数、被用者年金制度の65歳以上の旧法老齢(退職)年金の受給権者数等を加えたものである。
 4. 老齢基礎年金平均年金月額は、繰上げ・繰下げ支給分を除いた老齢基礎年金受給権者に係る平均年金月額である。なお、繰上げ・繰下げ支給分の老齢基礎年金受給権者および旧国民年金法による老齢年金受給権者に係る分を含めた老齢基礎年金等平均年金月額は5.4万円である。
 5. 実質的な支出総費用額は、給付費から基礎年金勘定からの受入を控除し基礎年金勘定への繰入を加えた額である。
 6. 積立金〔時価ベース〕には、一部、簿価で評価されたものを含む。
 7. 公的年金加入者合計は、被用者年金被保険者と第1号・第3号被保険者の合計である。
 8. 積立比率とは、前年度末に保有する積立金が、実質的な支出(実質的な支出総費用額から追加費用及び職域等費用納付金を控除し、被用者年金制度間の各種拠入金収入・支出を調整したもの)のうち、保険料拠出によって賄う部分(国庫・公経済負担を除いた部分)の何年分に相当しているかを表す指標である。(前年度末に保有する積立金が、国庫・公経済負担や追加費用を含めた実質的な支出総額の何年分に相当しているかを表す積立度合とは異なる。)

被用者年金制度

(平成26年度末(平成27年3月末)現在)

区 分	適用者数 ①	老齢(退職) 年金受給権者数 (老齢・退年相当) ②	年金扶養比率 ① ②	老齢(退職)年金 平均年金月額 (老齢・退年相当) (繰上げ・繰下げ等除く)	実質的な 支出 総費用額	積立金 簿価ベース [時価ベース]		積立比率 簿価ベース [時価ベース]		保険料率 (平成27年9月)	老齢(退職)年金 支給開始年齢 (平成27年度)
						兆円	兆円				
厚生年金保険	万人 3,599	万人 1,542	2.33	万円 15.4	兆円 38.8	兆円	兆円	3.5	[4.1]	% 17.828	報酬比例部分 一般男子・共済女子 61歳 厚年女子 60歳 坑内員・船員 60歳 定額部分 一般男子・共済女子 65歳 厚年女子 64歳 坑内員・船員 60歳
国家公務員共済組合	106	69	1.53	20.1	2.0	7.1	[7.8]	4.9	[5.1]	17.278	
地方公務員共済組合	283	201	1.41	20.7	5.6	37.0	[42.5]	8.6	[9.4]	17.278	
私立学校教職員共済	52	13	4.01	20.2	0.5	3.6	[4.2]	8.2	[8.9]	14.354	
合 計	4,039	1,825	2.21	16.2	46.9	152.7	[191.1]	4.2	[4.9]		

- (注) 1. 厚生年金保険の老齢(退職)年金受給権者数及び平均年金月額には、日本鉄道、日本電信電話、日本たばこ産業及び農林漁業団体職員の各旧共済組合において厚生年金保険に統合される前に裁定された受給権者に係る分を含む。
 2. 共済組合の老齢(退職)年金受給権者数には減額退職年金に係る分を含む。(厚生年金保険に含まれている旧三公社共済組合、旧農林漁業団体職員共済組合に係る分についても同じ。)
 3. 老齢(退職)年金平均年金月額は、老齢基礎年金を含んだものである。ただし、繰上げ・繰下げ支給(減額退職年金を含む)を選択した者と、報酬比例部分の支給開始年齢に到達しているが定額部分の支給開始年齢に到達していない者は除外して推計している。
 4. 実質的な支出総費用額は、給付費から基礎年金交付金を控除し基礎年金拠出金を加えた額である。
 5. 厚生年金保険における坑内員及び船員の保険料率は、17.936%である。また、国家公務員共済組合、地方公務員共済組合及び私立学校教職員共済の保険料率は、1〜3階部分の保険料率である。なお、平成27年10月の被用者年金一元化以降の厚生年金(1・2階)部分に係る保険料率は、国家公務員共済組合及び地方公務員共済組合は17.278%、私立学校教職員共済は14.354%(ただし、一元化法附則の規定により13.557%に軽減)である。
 6. 厚生年金保険の積立金には厚生年金基金が代行している部分の積立金は含まれていない。
 7. 積立金〔時価ベース〕には、一部、簿価で評価されたものを含む。
 8. 積立比率とは、前年度末に保有する積立金が、実質的な支出(実質的な支出総費用額から追加費用及び職域等費用納付金を控除し、被用者年金制度間の各種拠入金収入・支出を調整したもの)のうち、保険料拠出によって賄う部分(国庫・公経済負担を除いた部分)の何年分に相当しているかを表す指標である。(前年度末に保有する積立金が、国庫・公経済負担や追加費用を含めた実質的な支出総額の何年分に相当しているかを表す積立度合とは異なる。)

11

年
金

詳細資料①

マクロ経済スライド

平成16年の改正により、負担の範囲内で給付とバランスが取れるようになるまでは、年金額の計算に当たって、賃金や物価の伸びをそのまま使うのではなく、年金額の伸びを調整する仕組みが導入された。この仕組みは、平成27年4月に特例水準が解消されることにより、初めて発動されることとなった。

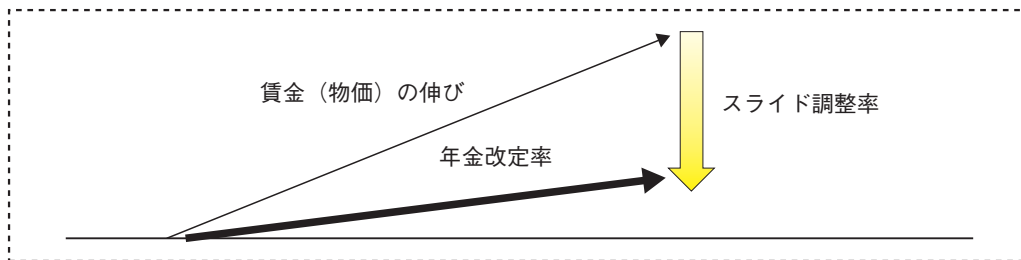
新しい年金額の調整の仕組み（マクロ経済スライド）

年金を初めてもらうとき（新規裁定者）：賃金の伸び率 - スライド調整率※

年金をもらっている人（既裁定者）：物価の伸び率 - スライド調整率※

※ スライド調整率：

公的年金全体の被保険者数の減少率＋平均余命の伸びを勘案した一定率



- 少なくとも5年に一度の財政検証の際、おおむね100年間の財政均衡期間の終了時に年金の支給に支障が生じないようにするために必要な積立金（給付費1年分程度）を保有しつつ、財政均衡期間にわたり年金財政の均衡を保つことができないと見込まれる場合は、年金額の調整を開始。
- 年金額は、通常の場合、賃金や物価の伸びに応じて増えるが、年金額の調整を行っている期間は、年金を支える力の減少や平均余命の伸びを年金額の改定に反映させ、その伸びを賃金や物価の伸びよりも抑える。（この仕組みを、「マクロ経済スライド」という。）
- その後の財政検証において、給付と負担の均衡を取ることができると見込まれるようになった時点で、こうした年金額の調整を終了。

詳細資料② 年金制度の国際比較

(平成28年2月時点)

	日本	アメリカ	英国 ^{注2}	ドイツ	フランス	スウェーデン
制度体系	2階建て 厚生年金保険 国民年金(基礎年金) 全居住者	1階建て (適用対象外) 老齢・遺族・障害保険 無業者 被用者及び自営業者	2階建て (適用対象外) 国家第二年金 基礎年金 職域年金 無業者等 被用者及び自営業者	1階建て (適用対象外) 一部自営業者年金 一般年金保険 年金保険 鉱山労働者年金 無業者・自営業者 被用者及び一部自営業者	1階建て (適用対象外) 職域毎の自治制度 一般制度 特別制度 無業者自営業者 被用者	1階建て 保証年金 所得に基づく年金 無業者等 被用者及び自営業者
強制加入対象者	全居住者	被用者及び自営業者	被用者及び自営業者	被用者及び一部の職業に従事する自営業者(弁護士、医師等)	被用者及び自営業者	被用者及び自営業者
保険料率 ^{注1} (2015年末)	(一般被用者) 厚生年金保険：17.828% (2015.9～、労使折半) ※国民年金第1号被保険者は定額(2015.4～、月あたり15,590円)	12.4% (労使折半)	(一般被用者) 25.8% 本人：12.0% 事業主：13.8% ※保険料は、年金のほか、雇用保険等の給付に充てるものとして徴収	(一般被用者) 18.7% (労使折半)	(一般被用者) 17.45% 本人：7.15% 事業主：10.30% ※賃金が上限額(月3,170ユーロ)を超えない場合。超える部分については、本人0.30%、事業主1.80%を拠出	17.21% 本人：7.0% 事業主：10.21% ※その他に遺族年金の保険料1.17%が事業主にかかる(老齢年金とは別制度)
支給開始年齢(2015年末)	国民年金(基礎年金)：65歳 厚生年金保険：男性：61歳 女性：60歳 ※男性は2025年度までに、女性は2030年度までに65歳に引上げ	66歳 ※2027年までに67歳に引上げ	男性：65歳 女性：62歳11か月 ※女性について2018年までに65歳に引き上げられた後、男女ともに2020年までに66歳に引上げ ※2026年から2046年にかけて男女ともに66歳から68歳に引上げ ^{注2}	65歳4か月 ※2029年までに67歳に引上げ	61歳7か月 ※2017年までに62歳に引上げ(ただし、満額拠出期間を満たしていない者が65歳(67歳まで引上げ予定)前に支給開始した場合は減額される。)	61歳以降本人が選択(ただし、保証年金の支給開始年齢は65歳)
年金受給のために必要とされる加入期間	25年	40加入四半期(10年相当)	なし (2016年4月に10年となる予定) ^{注2}	5年	なし	なし (保証年金については最低3年のスウェーデンでの居住が必要であり、満額受給は40年の居住が必要)
国庫負担	基礎年金給付費の2分の1	原則なし	原則なし	給付費の27.3%(2013年)	歳入の36.5%(2014年)	保証年金部分

注1 諸外国の保険料率は、一般被用者については、賃金に対する割合(ただし、スウェーデンの本人負担分は所得に対する割合)。
注2 英国：2014年年金法の成立により、基礎年金と国家第二年金に代わる定額・一層型の公的年金(受給に必要な期間が10年となる予定。2016年4月6日以降に支給開始年齢に到達する者が対象。)の創設、支給開始年齢の引上げの前倒し等が決定された。

資料出所 ・ Social Security Programs Throughout the World : Europe, 2014 / The Americas, 2013

・ Mutual Information System on Social Protection in the Member States of the European Union

・ 先進諸国の社会保障 ①イギリス ④ドイツ ⑤スウェーデン ⑥フランス ⑦アメリカ(東京大学出版会)

・ 各国政府の発表資料 ほか

11

年金

詳細データ① 公的年金加入者数の推移（年度末現在）

（単位：千人）

年度	加入者 総数	国民年金 第1号 被保険者	被用者年金被保険者 （国民年金第2号被保険者等）		国民年金 第3号 被保険者
			厚生年金保険	共済組合	
1987（昭和62）年度	64,105	19,292	28,216	5,299	11,299
90（平成 2）	66,313	17,579	31,493	5,285	11,956
95（ 7）	69,952	19,104	33,275	5,372	12,201
2000（ 12）	70,491	21,537	32,192	5,231	11,531
01（ 13）	70,168	22,074	31,576	5,184	11,334
02（ 14）	70,460	22,368	32,144	4,712	11,236
03（ 15）	70,292	22,400	32,121	4,677	11,094
04（ 16）	70,293	22,170	32,491	4,639	10,993
05（ 17）	70,447	21,903	33,022	4,599	10,922
06（ 18）	70,383	21,230	33,794	4,569	10,789
07（ 19）	70,066	20,354	34,570	4,514	10,628
08（ 20）	69,358	20,007	34,445	4,471	10,436
09（ 21）	68,738	19,851	34,248	4,429	10,209
10（ 22）	68,258	19,382	34,411	4,418	10,046
11（ 23）	67,747	19,044	34,515	4,410	9,778
12（ 24）	67,356	18,637	34,717	4,399	9,602
13（ 25）	67,175	18,054	35,273	4,394	9,454
14（ 26）	67,134	17,420	35,985	4,409	9,319

資料：厚生労働省年金局「厚生年金保険・国民年金事業の概況」等

- （注） 1. 第1号被保険者には任意加入被保険者を含んでいる。
 2. 被用者年金被保険者は、国民年金第2号被保険者のほか、65歳以上で老齢又は退職を支給事由とする年金給付の受給権を有する被保険者を含む。

詳細データ② 公的年金受給者数の推移（年度末現在）

（単位：千人）

年度	総数	国民年金	（再掲） 基礎のみ・旧国年	厚生年金保険	共済組合	福祉年金
90（平成 2）	25,014	11,001	10,841	10,023	3,027	964
95（ 7）	32,373 <29,479>	14,751	11,667	13,621	3,602	400
2000（ 12）	40,790 <33,998>	19,304	12,078	18,074	3,275	137
01（ 13）	42,731 <35,084>	20,238	12,107	19,005	3,380	107
02（ 14）	44,748 <36,210>	21,222	12,129	20,315	3,130	82
03（ 15）	46,771 <37,396>	22,111	12,107	21,369	3,229	62
04（ 16）	48,710 <38,460>	22,997	12,043	22,334	3,333	47
05（ 17）	50,566 <39,347>	23,954	11,952	23,156	3,421	34
06（ 18）	52,542 <40,298>	24,968	11,874	24,043	3,506	24
07（ 19）	54,797 <41,464>	25,925	11,740	25,226	3,628	17
08（ 20）	57,435 <42,825>	26,949	11,509	26,684	3,790	12
09（ 21）	59,883 <44,135>	27,787	11,221	28,141	3,948	8
10（ 22）	61,882 <45,269>	28,343	10,917	29,433	4,101	5
11（ 23）	63,841 <46,184>	29,122	10,675	30,479	4,237	3
12（ 24）	66,216 <46,987>	30,305	10,473	31,535	4,373	2
13（ 25）	68,004 <47,419>	31,397	10,234	32,164	4,442	1
14（ 26）	69,877 <48,009>	32,409	9,993	32,932	4,535	1

資料：厚生労働省年金局「厚生年金保険・国民年金事業の概況」等

- （注） 1. < > 内は、厚生年金保険と基礎年金（同一の年金種別）を併給している者の重複分を控除した場合の受給者数である。ただし、平成14年度から平成23年度までは、旧農林共済年金と基礎年金（同一の年金種別）を併給している者の重複分は控除されていない。
 2. 基礎のみ・旧国年とは、厚生年金保険（旧共済組合を除く）の受給権を有しない基礎年金及び旧法国民年金の受給者をいう。
 3. 職務上・公務上を含む。
 4. 共済組合の平成7年度以前は受給権者数である。

詳細データ③ 公的年金受給者の年金総額の推移（年度末現在）

(単位：億円)

年度	総数	国民年金	(再掲)	厚生年金保険	共済組合	福祉年金
			基礎のみ・旧国年			
1987 (昭和62) 年度	176,553	36,529	36,152	85,830	49,304	4,892
90 (平成 2)	216,399	43,368	42,319	110,826	58,847	3,359
95 (7)	318,473 <313,430>	77,456	55,852	163,958	75,694	1,608
2000 (12)	388,411 <378,421>	115,706	64,077	211,018	60,554	563
01 (13)	401,904 <390,524>	123,155	65,190	216,428	61,123	442
02 (14)	421,316 <408,390>	130,886	66,280	227,491	61,879	337
03 (15)	434,056 <421,206>	136,701	66,491	233,971	62,603	254
04 (16)	442,774 <431,128>	143,156	66,815	236,195	63,130	190
05 (17)	455,700 <444,658>	150,681	67,241	240,934	63,233	138
06 (18)	465,444 <453,682>	158,168	67,587	242,932	63,947	98
07 (19)	474,395 <462,040>	165,637	67,659	244,254	64,245	69
08 (20)	488,658 <475,392>	173,646	67,069	249,461	64,436	47
09 (21)	502,554 <488,159>	180,421	66,148	255,333	66,768	32
10 (22)	511,332 <496,045>	185,352	65,212	258,761	67,199	21
11 (23)	522,229 <506,098>	191,168	64,418	263,023	68,026	13
12 (24)	532,397 <515,432>	199,912	63,914	263,902	68,575	8
13 (25)	528,436 <511,155>	206,546	62,688	256,672	65,214	5
14 (26)	534,031 <517,209>	213,040	61,598	255,993	64,994	3

11

年金

資料：厚生労働省年金局「厚生年金保険・国民年金事業の概況」等

(注) 1. < > 内は、厚生年金基金代行分を含まない年金総額である。

2. 厚生年金保険の平成2年度以前は、厚生年金基金代行分を含まない年金総額である。

3. 基礎のみ・旧国年とは、厚生年金保険（旧共済組合を除く）の受給権を有しない基礎年金及び旧法国民年金の受給者の年金総額をいう。

4. 職務上・公務上を含む。

5. 共済組合の数値には職域加算部分を含み、平成7年度以前は受給権者の年金総額である。

詳細データ④ 基礎年金の給付に要する費用の状況

(単位：億円)

		1987 (昭和62)年度	90 (平成2)	95 (7)	00 (12)	01 (13)	02 (14)	03 (15)	04 (16)	05 (17)	06 (18)	07 (19)	08 (20)	09 (21)	10 (22)	11 (23)	12 (24)	13 (25)	14 (26)
費用負担	総額	56,108	71,948	109,779	142,140	148,173	154,563	159,559	163,886	169,246	174,536	181,518	188,821	197,400	199,701	200,615	206,258	213,421	218,294
	特別国庫負担分除く(再掲)	52,150	67,563	104,865	137,307	143,255	149,653	154,692	159,044	164,416	169,862	176,893	184,065	193,998	196,401	197,382	203,015	210,147	215,008
	国民年金	16,500	18,921	26,690	32,779	34,236	35,783	36,477	37,034	37,107	37,151	36,800	37,242	36,802	36,149	35,194	36,540	37,513	36,832
	特別国庫負担分除く(再掲)	12,542	14,536	21,777	27,946	29,319	30,873	31,610	32,192	32,276	32,477	32,175	32,486	33,400	32,849	31,961	33,298	34,239	33,546
	厚生年金保険 共済組合等	32,292 7,316	44,106 8,921	69,866 13,222	93,633 15,728	97,575 16,362	102,730 16,050	106,850 16,232	110,314 16,538	115,207 16,933	119,991 17,395	126,842 17,876	133,101 18,477	140,933 19,665	143,640 19,912	145,301 20,119	149,213 20,505	154,907 21,001	160,096 21,366
拠出金単価(月額)(円)		7,691	9,519	14,111	19,149	20,149	21,450	22,239	22,924	22,986	24,626	25,734	27,057	29,212	29,947	30,587	31,301	32,737	33,146
年金給付	総額	56,108	71,948	109,779	142,140	148,173	154,563	159,559	163,886	169,246	174,536	181,518	188,821	197,400	199,701	200,615	206,258	213,421	218,294
	基礎年金給付費	6,606	10,853	41,653	84,730	93,594	102,454	110,697	118,093	126,359	134,883	144,597	154,435	164,240	169,658	174,316	183,009	192,675	199,833
	みなし基礎年金給付費 (基礎年金交付金相当)	49,502	61,095	68,126	57,410	54,579	52,110	48,862	45,793	42,887	39,653	36,922	34,385	33,160	30,043	26,298	23,248	20,746	18,461
	国民年金	27,120	31,296	31,507	25,588	24,251	22,916	21,378	19,957	18,583	17,197	15,896	14,766	13,675	12,358	10,855	9,564	8,378	7,246
	厚生年金保険	17,469	22,584	25,986	24,234	23,059	22,638	21,428	20,145	18,923	17,395	16,241	15,178	15,244	13,864	11,971	10,551	9,472	8,743
	共済組合等	4,913	7,215	10,632	7,588	7,268	6,555	6,056	5,691	5,381	5,061	4,786	4,442	4,151	3,821	3,472	3,133	2,896	2,473

資料：厚生労働省年金局「厚生年金保険・国民年金事業の概況」等

(注) 基礎年金拠出金(特別国庫負担分除く)の2分の1は国庫負担となっている。なお、平成15年度までは3分の1、平成16年度は3分の1+定額、平成17年度は3分の1+1000分の11+定額、平成18年度は3分の1+1000分の25、平成19年度ならびに平成20年度は3分の1+1000分の32が国庫負担となっている。

年金額・保険料の推移

詳細データ① 年金額の推移

〔国民年金〕

	老齢基礎年金	障害基礎年金（1級）	障害基礎年金（2級）	遺族基礎年金（子1人）
2004（平成16）年度	66,208円	82,758円	66,208円	85,258円
2005（17）年度	66,208円	82,758円	66,208円	85,258円
2006（18）年度	66,008円	82,508円	66,008円	85,000円
2007（19）年度	66,008円	82,508円	66,008円	85,000円
2008（20）年度	66,008円	82,508円	66,008円	85,000円
2009（21）年度	66,008円	82,508円	66,008円	85,000円
2010（22）年度	66,008円	82,508円	66,008円	85,000円
2011（23）年度	65,741円	82,175円	65,741円	84,658円
2012（24）年度	65,541円	81,925円	65,541円	84,400円
2013（25）年4月～9月	65,541円	81,925円	65,541円	84,400円
2013（25）年10月～2014（26）年3月	64,875円	81,091円	64,875円	83,541円
2014（26）年度	64,400円	80,500円	64,400円	82,933円
2015（27）年度	65,008円	81,258円	65,000円	83,716円
2016（28）年度	65,008円	81,260円	65,000円	83,716円

（注）老齢基礎年金は、40年間保険料を納付した場合の額（満額）

〔標準的な年金受給世帯の年金額（夫婦の基礎年金十夫の厚生年金）〕

	老齢厚生年金（注1）	老齢厚生年金（注2）
2004（平成16）年度	233,299円	2015（平成27）年度 221,507円（注3）
2005（17）年度	233,299円	2016（平成28）年度 221,504円
2006（18）年度	232,591円	
2007（19）年度	232,591円	
2008（20）年度	232,591円	
2009（21）年度	232,591円	
2010（22）年度	232,591円	
2011（23）年度	231,648円	
2012（24）年度	230,940円	
2013（25）年4月～9月	230,940円	
2013（25）年10月～2014（26）年3月	228,591円	
2014（26）年度	226,925円（注3）	

（注1）特例水準の計算式によって算出された給付水準（詳細資料②参照）

（夫が平均的収入（平均標準報酬月額（賞与を除く）36.0万円）で40年間就業し、妻がその期間全て専業主婦であった世帯が受け取り始める場合の額）

（注2）本来の計算式によって算出された給付水準

（夫が平均的収入（平均標準報酬月額（賞与含む月額換算）42.8万円）で40年間就業し、妻がその期間全て専業主婦であった世帯が受け取り始める場合の額）

（注3）2014年度額と2015年度額を比較すると減額となっているのは、2015年度については、特例水準の解消により、直近の状況に即してモデルの前提・計算式を改めたことによるもの。

詳細データ② 保険料の推移

〔国民年金〕

	国民年金保険料額
2004（平成16）年度	13,300円
2005（17）年度	13,580円
2006（18）年度	13,860円
2007（19）年度	14,100円
2008（20）年度	14,410円
2009（21）年度	14,660円
2010（22）年度	15,100円
2011（23）年度	15,020円
2012（24）年度	14,980円
2013（25）年度	15,040円
2014（26）年度	15,250円
2015（27）年度	15,590円
2016（28）年度	16,260円

（注）国民年金保険料額は、毎年、280円（※）ずつ引き上げ、平成29年度に16,900円（※）で固定される。

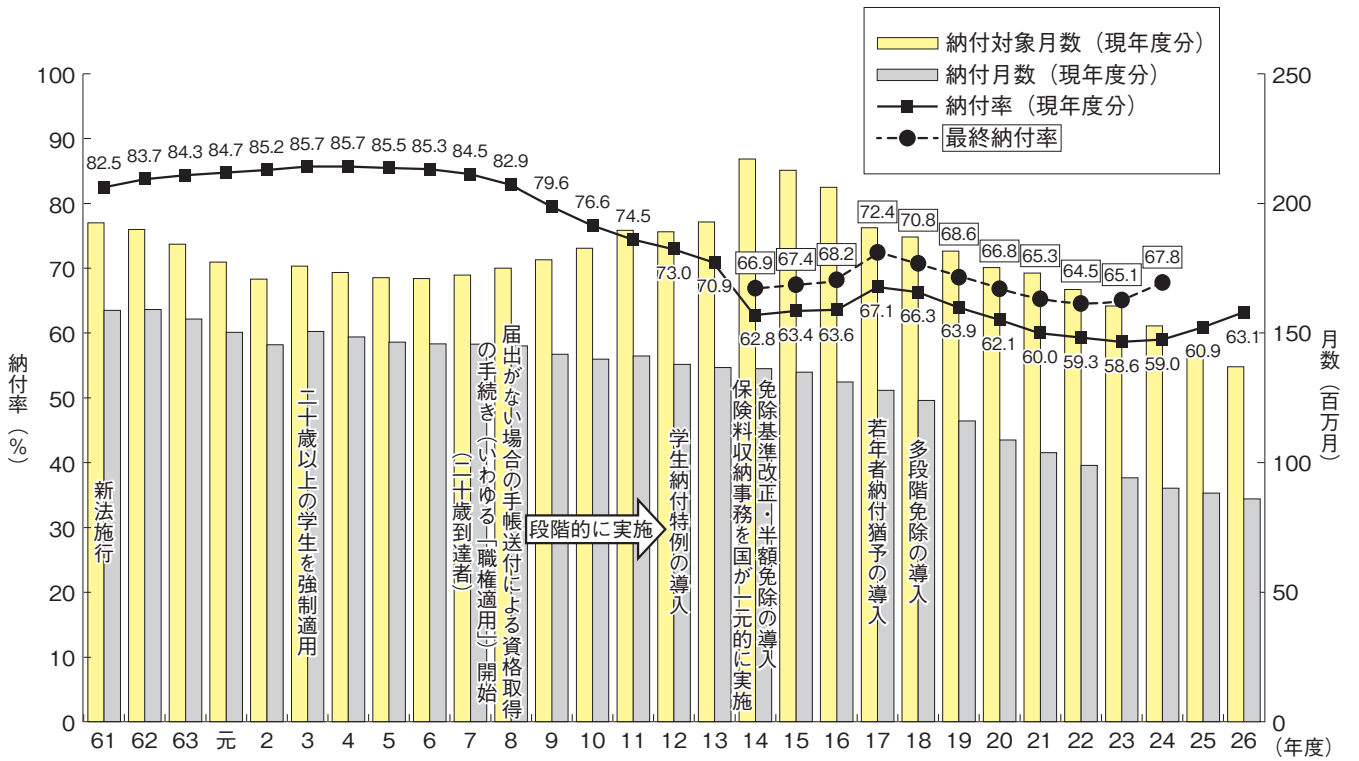
（※）平成16年度の賃金水準を基準として価格表示

〔厚生年金〕

	厚生年金保険料率
2004（平成16）年10月～	13.934%
2005（17）年9月～	14.288%
2006（18）年9月～	14.642%
2007（19）年9月～	14.996%
2008（20）年9月～	15.350%
2009（21）年9月～	15.704%
2010（22）年9月～	16.058%
2011（23）年9月～	16.412%
2012（24）年9月～	16.766%
2013（25）年9月～	17.120%
2014（26）年9月～	17.474%
2015（27）年9月～	17.828%
2016（28）年9月～	18.182%

（注）厚生年金保険料率は、毎年、0.354%ずつ引き上げ、平成29年9月以降、18.3%で固定される。

国民年金保険料の納付率等の推移



(注) 保険料は過去2年分の納付が可能であり、最終納付率とは、過年度に納付されたものを加えた納付率である。

年金積立金の管理・運用

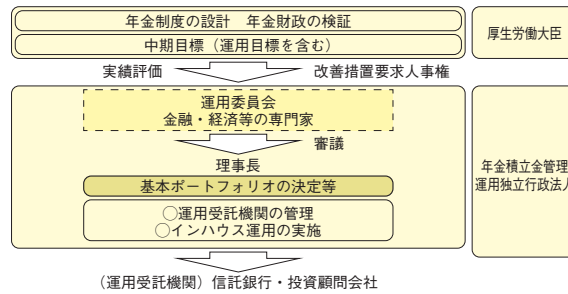
概要

概要

- 年金財政に責任を持つ厚生労働大臣が、運用に特化した独立行政法人（年金積立金管理運用独立行政法人）に資金を寄託して運用。
- 公募により選定された内外の優れた運用機関への委託運用中心（37社76ファンド）（平成27年3月末現在）

年金積立金の管理・運用の仕組み

年金積立金の管理・運用の仕組み



詳細データ

厚生年金保険・国民年金の積立金の累積状況の推移

(単位：億円)

年度	厚生年金 (括弧内は時価ベース)	国民年金 (括弧内は時価ベース)	合計 (括弧内は時価ベース)
平成元年度末	702,175	32,216	734,391
平成2年度末	768,605	36,317	804,922
平成3年度末	839,970	43,572	883,542
平成4年度末	911,340	51,275	962,615
平成5年度末	978,705	58,468	1,037,174
平成6年度末	1,045,318	63,712	1,109,030
平成7年度末	1,118,111	69,516	1,187,628
平成8年度末	1,184,579	78,493	1,263,072
平成9年度末	1,257,560	84,683	1,342,243
平成10年度末	1,308,446	89,619	1,398,065
平成11年度末	1,347,988	94,617	1,442,605
平成12年度末	1,368,804	98,208	1,467,012
平成13年度末	1,373,934	99,490	1,473,424
	(1,345,967)	(97,348)	(1,443,315)
平成14年度末	1,377,023	99,108	1,476,132
	(1,320,717)	(94,698)	(1,415,415)
平成15年度末	1,374,110	98,612	1,472,722
	(1,359,151)	(97,160)	(1,456,311)
平成16年度末	1,376,619	96,991	1,473,610
	(1,382,468)	(97,151)	(1,479,619)
平成17年度末	1,324,020	91,514	1,415,534
	(1,403,465)	(96,766)	(1,500,231)

年度	厚生年金 (括弧内は時価ベース)	国民年金 (括弧内は時価ベース)	合計 (括弧内は時価ベース)
平成18年度末	1,300,980	87,660	1,388,640
	(1,397,509)	(93,828)	(1,491,337)
平成19年度末	1,270,568	82,692	1,353,260
	(1,301,810)	(84,674)	(1,386,485)
平成20年度末	1,240,188	76,920	1,317,108
	(1,166,496)	(71,885)	(1,238,381)
平成21年度末	1,195,052	74,822	1,269,874
	(1,207,568)	(75,079)	(1,282,647)
平成22年度末	1,134,604	77,333	1,211,937
	(1,141,532)	(77,394)	(1,218,926)
平成23年度末	1,085,263	77,318	1,162,581
	(1,114,990)	(79,025)	(1,194,015)
平成24年度末	1,050,354	72,789	1,123,143
	(1,178,823)	(81,446)	(1,260,269)
平成25年度末	1,031,737	70,945	1,102,683
	(1,236,139)	(84,492)	(1,320,631)
平成26年度末	1,049,500	71,965	1,121,465
	(1,366,656)	(92,667)	(1,459,323)
平成27年度予算	1,006,908	66,346	1,073,254
平成28年度予算	1,041,443	67,125	1,108,568

- (注) 1. 金額は簿価ベース、括弧内は時価ベース
 2. ただし、一部簿価で代行されたものを含む。
 3. 厚生年金の積立金には、厚生年金基金の代行部分は含まれていない。
 4. 国民年金の積立金には、基礎年金勘定分は含まれていない。
 5. 平成13年度末以降には、年金積立金管理運用独立行政法人（平成17年度までは旧基金）への寄託分を含んでいる。
 6. 四捨五入のため、合算した数値は一致しない場合がある。

詳細資料

年金積立金管理運用独立行政法人 中期計画（運用部分・概要）

- 年金積立金の管理・運用の基本的な方針
 - 分散投資を基本として、管理運用主体（年金積立金管理運用独立行政法人、国家公務員共済組合連合会、地方公務員共済組合連合会及び日本私立学校振興・共済事業団をいう。以下同じ。）が共同して積立金の資産の構成の目標（以下「モデルポートフォリオ」という。）を定め、これを参照して、長期的な観点からの資産構成割合（以下「基本ポートフォリオ」という。）を策定し、年金積立金の運用を行う。
- 運用目標
 - 年金積立金の運用は、厚生年金保険法第2条の4第1項及び国民年金法第4条の3第1項に規定する財政の現況及び見通しを踏まえ、保険給付に必要な流動性を確保しつつ、長期的に積立金の実質的な運用利回り（積立金の運用利回りから名目資金上昇率を差し引いたものをいう。）1.7%を最低限のリスクで確保することを目標とし、この運用利回りを確保するよう、年金積立金の管理及び運用における長期的な観点から基本ポートフォリオを定め、これを適切に管理する。
 - 中期目標期間において、各資産ごとのベンチマーク収益率を確保する。
- リスク管理
 - 複数の資産に分散投資することをリスク管理の基本とし、各種リスクの管理を適切に行う。
 - 適切かつ円滑なリバランスを実施するため、市場動向の把握・分析等必要な機能の強化を図る。
 - 各年度の複合ベンチマーク収益率との乖離要因の分析等を行う。
- 運用手法
 - キャピュアアウト対応等の場合を除き、原則としてパッシブ運用とアクティブ運用を併用する。その上で、アクティブ運用に取り組むことにより超過収益の獲得を目指すものとする。ただし、アクティブ運用は、過去の運用実績も勘案し、超過収益が獲得できるとの期待を裏付ける十分な根拠を得ることを前提に行う。
 - ベンチマークについて、非伝統的資産の評価について、専門的な知見に基づき評価方法を明らかにする。運用手法の見直しや運用受託機関等の選定・管理の強化のための取組を進めるとともに、運用受託機関等を適時に見直す。
- 運用対象の多様化
 - 分散投資を進めるため、オルタナティブ投資などその多様化を図る。
 - 新たな運用対象については、被保険者の利益に資することを前提に、例えば、その運用方針については事前に運用委員会の審議を経るほか、実施状況や運用委員会から求めのあった事項については適時に運用委員会に報告するなど運用委員会による適切なモニタリングの下で、資金運用について一般に認められている専門的な知見に基づき検討する。
- 株式運用における考慮事項
 - 株式運用について、ESG（環境、社会、ガバナンス）を含めた非財務的要素も考慮することを資金運用について一般に認められている専門的な知見に基づき、検討する。
- 透明性の向上
 - 公開資料をより一層分かりやすいように工夫するとともに、運用の多様化、高度化や国際化に対応した国民に対する情報公開・広報活動の在り方を検討し、その充実を図る。
 - 運用受託機関等の選定については、例えば、選定過程や管理運用委託手数料の水準については事前に運用委員会の審議を経るほか、実施状況や運用委員会からの求めのあった事項については適時に運用委員会に報告するなど運用委員会による適切なモニタリングの下で、その透明性を確保する。
 - 運用委員会の定めるところにより、運用委員会の議事録を一定期間経過後に公表する。
- 年金積立金の管理及び運用における長期的な観点からの資産の構成に関する事項
 - モデルポートフォリオは、運用の目標に沿った資産構成とし、資産の管理及び運用に関し一般に認められている専門的な知見並びに内外の経済動向を考慮して、フォワード・ルッキングなリスク分析を踏まえて長期的な観点から設定する。また、策定時に想定した運用環境が現実から乖離している等、必要があると認めるときは、他の管理運用主体と共同してモデルポートフォリオに検討を加え、必要に応じて、運用委員会の審議を経て、これを変更する。
 - 構成する資産区分は、国内債券・国内株式・外国債券及び外国株式とし、資産構成割合及び乖離許容幅を以下のとおりとする。（平成26年10月31日変更）

	国内債券	国内株式	外国債券	外国株式
資産構成割合	35%	25%	15%	25%
乖離許容幅	±10%	±9%	±4%	±8%

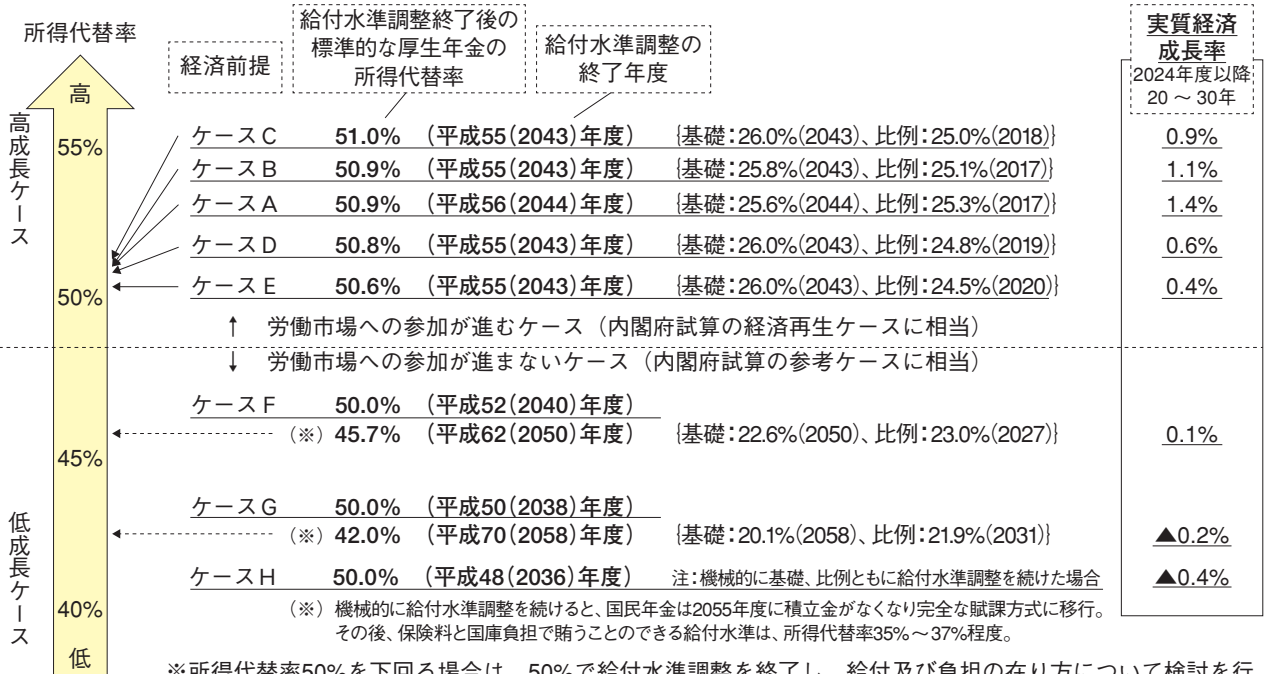
- ※運用体制の整備に伴い管理・運用されるオルタナティブ資産は、リスク・リターン特性に応じて国内債券、国内株式、外国債券及び外国株式に区分し、資産全体の5%を上限とする。
- また、経済環境や市場環境の変化が激しい昨今の傾向を踏まえ、基本ポートフォリオの乖離許容幅の中で市場環境の適切な見直しを踏まえ、機動的な運用ができる。ただし、その際の見直しは、決して投機的なものであってはならず、確度が高いものとする。
- ・市場動向を踏まえた適切なリスク管理等を行い、定期的に基本ポートフォリオの検証を行うほか、策定時に想定した運用環境が現実から乖離している等必要があると認めるときは、中期目標期間中であっても、必要に応じて見直しの検討を行う。
- 管理・運用に関し遵守すべき事項について
 - 市場の価格形成等への影響に配慮するほか、企業経営への影響の観点から、株主議決権の行使は直接行わず、運用受託機関の判断に委ねることとし、その行使状況等について報告を求めるとし、その際、「責任ある機関投資家」の諸原則（日本版スチュワードシップ・コード）を踏まえ、スチュワードシップ責任（機関投資家が、投資先の日本企業やその事業環境等に関する深い理解に基づく建設的なエンゲージメント等を通じて、当該企業の企業価値の向上や持続的成長を促すことにより、顧客・受益者の中長期的な投資収益の拡大を図る責任をいう。）を果たす上での基本的な方針に沿った対応を行う。
 - 年金給付等に必要流動性を確保するとともに、市場動向の把握・分析や短期借入金の活用等必要な機能の強化を図る。

年金財政の将来見通し

概要

所得代替率の将来見通し（平成26年財政検証）

労働市場への参加が進み、経済が持続的に成長するケースでは、所得代替率50%を確保
 ※人口推計が中位の場合（2060年の仮定：出生率1.35、平均寿命男84.2歳、女90.9歳）



11

年金

概要

平成26年財政検証結果（人口：出生中位、死亡中位 経済：ケースC（変動なし））

厚生年金の財政見通し

年度	保険料率 (対総報酬)	収入合計	支出合計			収支 差引残	年度末 積立金	積立度合	
			保険料収入	運用収入	国庫負担				
平成(西暦)	%	兆円	兆円	兆円	兆円	兆円	兆円		
26(2014)	17.474	42.5 (36.5)	30.5 (25.9)	2.3 (2.0)	9.5 (8.5)	46.6 (39.9)	-4.1 (-3.4)	172.5 (145.9)	3.8 (3.7)
27(2015)	17.828	45.1 (38.7)	31.7 (27.0)	3.2 (2.7)	9.9 (8.8)	48.0 (41.1)	-2.9 (-2.4)	169.6 (143.6)	3.6 (3.6)
28(2016)	18.182	47.3	33.2	3.6	10.2	49.2	-1.8	167.8	3.5
29(2017)	18.300	49.8	34.8	4.3	10.4	50.1	-0.3	167.5	3.4
30(2018)	18.300	52.3	36.3	5.1	10.6	50.9	1.4	168.9	3.3
31(2019)	18.300	54.8	37.8	5.9	10.8	51.8	3.0	171.9	3.3
32(2020)	18.300	57.3	39.3	6.7	11.0	52.8	4.5	176.4	3.3
42(2030)	18.300	80.8	54.5	13.2	13.0	64.4	16.3	290.7	4.3
72(2060)	18.300	165.1	99.9	37.7	27.6	148.9	16.2	812.1	5.3
122(2110)	18.300	351.3	257.3	18.0	76.0	417.4	-66.1	351.3	1.0

長期の経済前提（2024年～）	
物価上昇率	1.6%
賃金上昇率（実質〈対物価〉）	1.8%
運用	実質〈対物価〉 3.2%
利回り	スプレッド〈対賃金〉 1.4%
経済成長率（実質〈対物価〉）	0.9%
2024年度以降20～30年	

計	所得代替率 (給付水準調整 調整終了年度)	
	基礎	比例
	51.0%	2043
	25.0%	2018
	26.0%	2043

国民年金の財政見通し

年度	保険料率 月額	収入合計	支出合計			収支 差引残	年度末 積立金	積立度合	
			保険料収入	運用収入	国庫負担				
平成(西暦)	円	兆円	兆円	兆円	兆円	兆円	兆円		
26(2014)	16,100	3.8	1.6	0.1	2.1	4.0	-0.2	10.8	2.8
27(2015)	16,380	3.9	1.6	0.2	2.1	4.0	-0.1	10.7	2.7
28(2016)	16,660	4.0	1.6	0.2	2.2	4.1	-0.1	10.6	2.6
29(2017)	16,900	4.1	1.6	0.3	2.2	4.1	-0.0	10.6	2.6
30(2018)	16,900	4.2	1.6	0.3	2.2	4.2	0.0	10.6	2.5
31(2019)	16,900	4.3	1.6	0.4	2.3	4.3	0.1	10.6	2.5
32(2020)	16,900	4.4	1.7	0.4	2.3	4.3	0.1	10.7	2.5
42(2030)	16,900	5.4	2.0	0.6	2.7	4.9	0.5	13.9	2.7
72(2060)	16,900	11.2	3.4	1.4	6.3	10.6	0.6	31.1	2.9
122(2110)	16,900	27.1	8.7	1.3	17.1	28.6	-1.6	27.1	1.0

(参考)

所得代替率		
%	%	%
62.7	36.8	25.9
62.0	36.4	25.6
61.4	36.0	25.4
60.7	35.6	25.1
60.3	35.3	25.0
60.0	35.0	25.0
59.7	34.8	25.0
56.9	31.9	25.0
51.0	26.0	25.0
51.0	26.0	25.0

- (注) 1. 厚生年金は、厚生年金基金の代行部分及び共済年金を含む、被用者年金一元化後の厚生年金全体の財政見通しである。
 2. 厚生年金の平成27年度以前は、被用者年金一元化前（～H27.9）の共済年金の厚生年金相当分の収支を含む。ただし、（ ）内は旧厚生年金の収支の見通しである。
 3. 国民年金の保険料月額額は国民年金法第87条第3項に規定されている保険料の額（平成16年度価格）を示している。実際の保険料の額は、平成16年改正後の物価、賃金の伸びに基づき改定されるものであり、平成26(2014)年度における保険料の額は月額15,250円である。
 4. 「積立度合」とは、前年度末積立金の当年度の支出合計に対する倍率である。

概要

平成26年財政検証結果（人口：出生中位、死亡中位 経済：ケースE（変動なし））

厚生年金の財政見直し

年度	保険料率 (対総報酬)	収入合計				支出合計	収支 差引残	年度末 積立金	積立度合
		保険料収入	運用収入	国庫負担					
平成(西暦)	%	兆円	兆円	兆円	兆円	兆円	兆円	兆円	
26(2014)	17.474	42.5 (36.5)	30.5 (25.9)	2.3 (2.0)	9.5 (8.5)	46.6 (39.9)	-4.1 (-3.4)	172.5 (145.9)	3.8 (3.7)
27(2015)	17.828	45.1 (38.7)	31.7 (27.0)	3.2 (2.7)	9.9 (8.8)	48.0 (41.1)	-2.9 (-2.4)	169.6 (143.6)	3.6 (3.6)
28(2016)	18.182	47.3	33.2	3.6	10.2	49.2	-1.8	167.8	3.5
29(2017)	18.300	49.8	34.8	4.3	10.4	50.1	-0.3	167.5	3.4
30(2018)	18.300	52.3	36.3	5.1	10.6	50.7	1.5	169.0	3.3
31(2019)	18.300	54.8	37.8	6.0	10.8	51.4	3.4	172.4	3.3
32(2020)	18.300	57.3	39.3	6.8	11.0	52.3	5.0	177.3	3.3
42(2030)	18.300	75.5	51.4	11.3	12.7	62.2	13.3	281.9	4.3
72(2060)	18.300	117.9	72.6	24.5	20.8	110.9	7.0	599.5	5.3
122(2110)	18.300	165.1	120.8	7.5	36.8	200.3	-35.2	165.1	1.0

長期の経済前提(2024年～)	
物価上昇率	1.2%
賃金上昇率(実質<対物価>)	1.3%
運用	実質<対物価> 3.0%
利回り	スプレッド<対賃金> 1.7%
経済成長率(実質<対物価>)	0.4%
2024年度以降20～30年	
所得代替率 (給付水準調整終了後)	給付水準調整 終了年度
計	50.6% 2043
比例	24.5% 2020
基礎	26.0% 2043

国民年金の財政見直し

年度	保険料率 月額	収入合計				支出合計	収支 差引残	年度末 積立金	積立度合
		保険料収入	運用収入	国庫負担					
平成(西暦)	円	兆円	兆円	兆円	兆円	兆円	兆円	兆円	
26(2014)	16,100	3.8	1.6	0.1	2.1	4.0	-0.2	10.8	2.8
27(2015)	16,380	3.9	1.6	0.2	2.1	4.0	-0.1	10.7	2.7
28(2016)	16,660	4.0	1.6	0.2	2.2	4.1	-0.1	10.6	2.6
29(2017)	16,900	4.1	1.6	0.3	2.2	4.1	-0.0	10.6	2.6
30(2018)	16,900	4.2	1.6	0.3	2.2	4.2	0.0	10.6	2.5
31(2019)	16,900	4.3	1.6	0.4	2.3	4.3	0.1	10.6	2.5
32(2020)	16,900	4.4	1.7	0.4	2.3	4.3	0.1	10.7	2.5
42(2030)	16,900	5.1	1.9	0.5	2.7	4.8	0.4	13.4	2.7
72(2060)	16,900	8.2	2.5	0.9	4.8	8.0	0.2	22.8	2.8
122(2110)	16,900	13.0	4.2	0.6	8.3	13.9	-0.9	13.0	1.0

(参考)

所得代替率		
	基礎	比例
%	%	%
62.7	36.8	25.9
62.0	36.4	25.6
61.4	36.0	25.4
60.7	35.6	25.1
60.1	35.3	24.8
59.7	35.0	24.6
59.3	34.8	24.5
56.5	31.9	24.5
50.6	26.0	24.5
50.6	26.0	24.5

- (注) 1. 厚生年金は、厚生年金基金の代行部分及び共済年金を含む、被用者年金一元化後の厚生年金全体の財政見直しである。
 2. 厚生年金の平成27年度以前は、被用者年金一元化前(～H27.9)の共済年金の厚生年金相当分の収支を含む。ただし、()内は旧厚生年金の収支の見直しである。保険料率の引上げスケジュールは、旧厚生年金のものである。
 3. 国民年金の保険料月額額は国民年金法第87条第3項に規定されている保険料の額(平成16年度価格)を示している。実際の保険料の額は、平成16年改正後の物価、賃金の伸びに基づき改定されるものであり、平成26(2014)年度における保険料の額は月額15,250円である。
 4. 「積立度合」とは、前年度末積立金の当年度の支出合計に対する倍率である。

概要

平成26年財政検証結果（人口：出生中位、死亡中位 経済：ケースG（変動なし）-機械的に給付水準調整を進めた場合-）

厚生年金の財政見直し

年度	保険料率 (対総報酬)	収入合計				支出合計	収支 差引残	年度末 積立金	積立度合
		保険料収入	運用収入	国庫負担					
平成(西暦)	%	兆円	兆円	兆円	兆円	兆円	兆円	兆円	
26(2014)	17.474	42.2 (36.1)	30.1 (25.6)	2.3 (2.0)	9.5 (8.4)	46.6 (39.9)	-4.4 (-3.7)	172.0 (145.4)	3.8 (3.7)
27(2015)	17.828	43.9 (37.6)	31.0 (26.3)	2.7 (2.3)	9.8 (8.7)	48.0 (41.0)	-4.1 (-3.4)	168.0 (142.0)	3.6 (3.5)
28(2016)	18.182	45.7	32.2	3.1	10.1	48.9	-3.2	164.7	3.4
29(2017)	18.300	47.3	33.4	3.4	10.2	49.4	-2.1	162.6	3.3
30(2018)	18.300	48.8	34.4	3.9	10.3	49.9	-1.1	161.5	3.3
31(2019)	18.300	50.2	35.2	4.3	10.4	50.1	0.1	161.6	3.2
32(2020)	18.300	51.4	36.0	4.7	10.5	50.4	1.0	162.6	3.2
42(2030)	18.300	58.6	41.2	6.1	11.2	52.9	5.7	203.6	3.7
72(2060)	18.300	69.4	48.7	8.2	12.4	68.7	0.6	270.1	3.9
122(2110)	18.300	78.1	60.4	2.5	15.1	87.9	-9.8	78.1	1.0

長期の経済前提(2024年～)	
物価上昇率	0.9%
賃金上昇率(実質<対物価>)	1.0%
運用	実質<対物価> 2.2%
利回り	スプレッド<対賃金> 1.2%
経済成長率(実質<対物価>)	-0.2%
2024年度以降20～30年	
所得代替率 (給付水準調整終了後)	給付水準調整 終了年度
計	42.0% 2058
比例	21.9% 2031
基礎	20.1% 2058

国民年金の財政見直し

年度	保険料率 月額	収入合計				支出合計	収支 差引残	年度末 積立金	積立度合
		保険料収入	運用収入	国庫負担					
平成(西暦)	円	兆円	兆円	兆円	兆円	兆円	兆円	兆円	
26(2014)	16,100	3.9	1.6	0.1	2.1	4.0	-0.2	10.8	2.7
27(2015)	16,380	4.0	1.6	0.2	2.2	4.1	-0.2	10.6	2.6
28(2016)	16,660	4.1	1.6	0.2	2.2	4.2	-0.1	10.5	2.5
29(2017)	16,900	4.2	1.7	0.2	2.3	4.3	-0.1	10.4	2.4
30(2018)	16,900	4.3	1.7	0.2	2.3	4.4	-0.1	10.3	2.4
31(2019)	16,900	4.4	1.7	0.3	2.4	4.4	-0.1	10.3	2.3
32(2020)	16,900	4.4	1.7	0.3	2.4	4.5	-0.1	10.2	2.3
42(2030)	16,900	5.1	2.0	0.3	2.8	5.1	0.0	10.3	2.0
72(2060)	16,900	5.9	2.3	0.2	3.4	5.9	-0.0	6.4	1.1
122(2110)	16,900	7.2	2.7	0.2	4.2	7.2	0.0	7.2	1.0

(参考)

所得代替率		
	基礎	比例
%	%	%
62.7	36.8	25.9
62.0	36.4	25.6
61.3	36.0	25.3
60.7	35.7	25.1
60.5	35.5	25.0
59.9	35.2	24.7
59.4	34.9	24.5
53.8	31.8	22.1
42.0	20.1	21.9
42.0	20.1	21.9

- (注) 1. 厚生年金は、厚生年金基金の代行部分及び共済年金を含む、被用者年金一元化後の厚生年金全体の財政見直しである。
 2. 厚生年金の平成27年度以前は、被用者年金一元化前(～H27.9)の共済年金の厚生年金相当分の収支を含む。ただし、()内は旧厚生年金の収支の見直しである。保険料率の引上げスケジュールは、旧厚生年金のものである。
 3. 国民年金の保険料月額額は国民年金法第87条第3項に規定されている保険料の額(平成16年度価格)を示している。実際の保険料の額は、平成16年改正後の物価、賃金の伸びに基づき改定されるものであり、平成26(2014)年度における保険料の額は月額15,250円である。
 4. 「積立度合」とは、前年度末積立金の当年度の支出合計に対する倍率である。

企業年金など

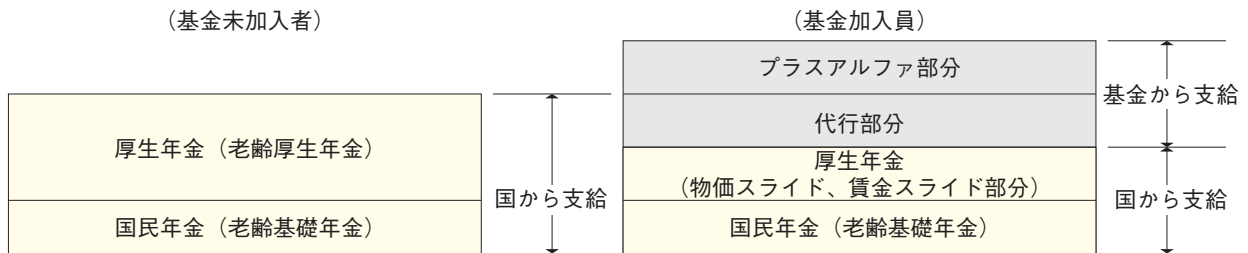
概 要

企業年金などの概要

[厚生年金基金]

厚生年金基金は、厚生労働大臣の認可を受けて設立された法人であり、老齢厚生年金の一部（物価スライドと賃金スライドを除いた部分）を代行し、これにさらに独自の上乗せ給付を行う。厚生年金基金の加入員と非加入員に支給される給付を比較すると図1のようになる。給付に必要な掛金は事業主から徴収され、事業主と加入員が負担する。厚生年金基金を設立している事業主は政府に対して代行給付に見合う厚生年金保険の保険料の納付を免除され、代行相当分を含め基金が支給する給付に要する掛金を基金に納付する。なお、厚生年金基金は、公的年金制度の健全性及び信頼性の確保のための厚生年金保険法等の一部を改正する法律（平成25年法律第63号）により、当該法律の施行日（2014（平成26）年4月1日）後は新設できなくなった。

図1 厚生年金基金の給付の仕組み



[確定給付企業年金]

労使が合意した年金規約に基づき、企業の事業主と信託会社・生命保険会社等が契約を結び母体企業の外部で年金資産を管理・運用する規約型企業年金と、母体企業とは別の法人格を持った基金を設立した上で、基金において年金資産を管理・運用し、年金給付を行う（厚生年金の代行は行わない）基金型企業年金の二つの形態がある。

確定給付企業年金法は、以下のような受給権の保護のための規定が整備されている。

- ・積立義務：年金資産の積立基準を設定するとともに、財政再計算、財政検証や積立不足の解消を義務付ける規定。
- ・受託者責任：事業主など企業年金の管理・運営に関わる者について、加入者等に対する責任及び行為準則を明確化する規定。
- ・情報開示：事業主等に対し、業務の概況について加入者等への情報開示及び厚生労働大臣への報告を義務付ける規定。

[確定拠出年金]

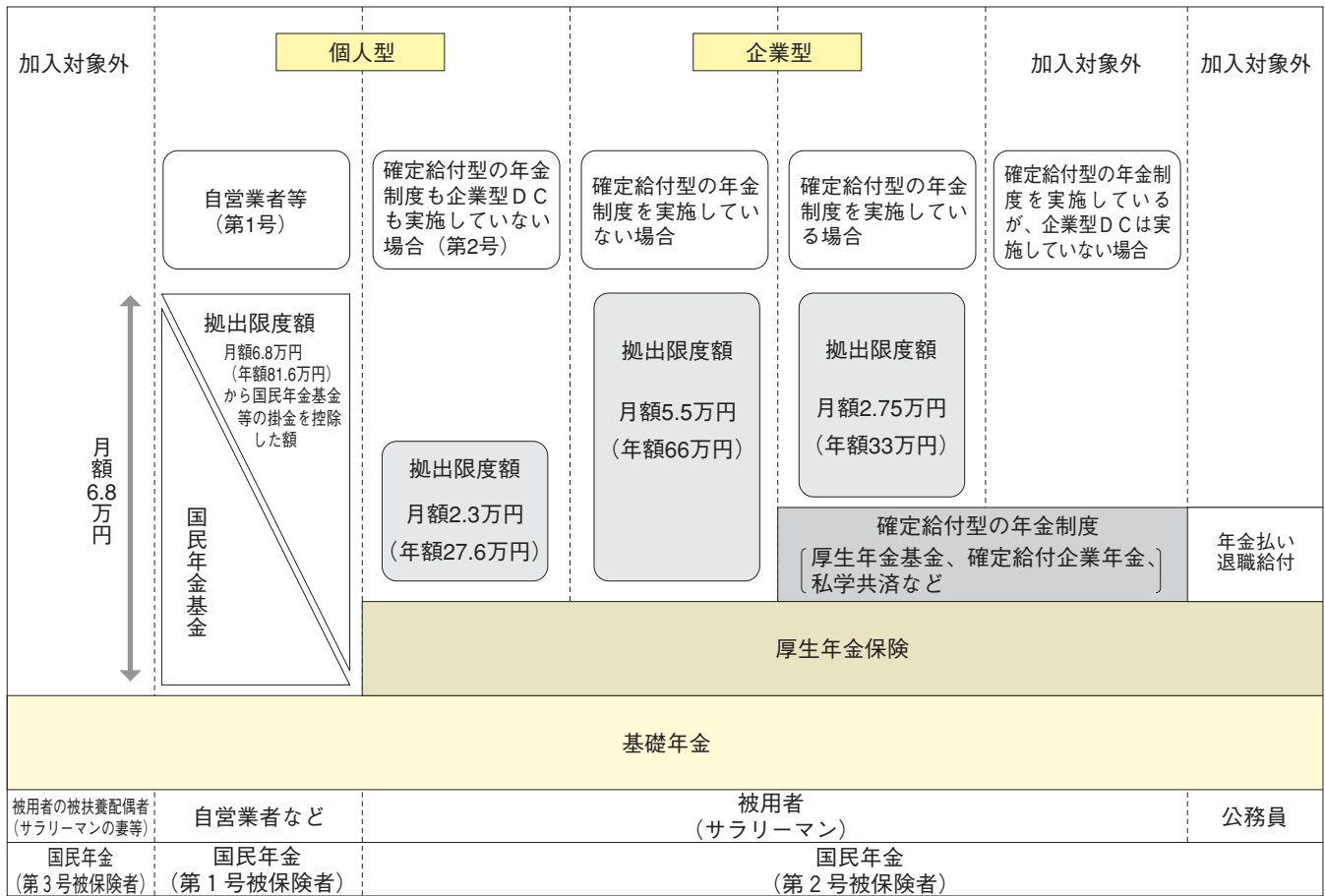
確定拠出年金は、拠出された掛金が個人ごとに明確に区分され、加入者自らが資産の運用を行い、その結果により給付額が決定される年金である。事業主がその従業員を対象として確定拠出型の企業年金を行う企業型年金と、国民年金基金連合会が実施する個人型年金の二つの形態がある。

企業型年金の場合は事業主（規約で定めた場合、加入者の拠出も可能）が、個人型年金の場合は加入者個人が拠出限度額の範囲内で掛金を拠出する。拠出された掛金は、加入者ごとに積み立てられ、その運用の指図は加入者自らが行う。給付の額は、掛金とその運用収益によって決まり、老齢給付金、障害給付金などの給付が支給される。

[国民年金基金]

自営業者等が、自らの選択により、国民年金に上乗せして老後の所得保障の充実を図ることができる制度として、平成元（1989）年の法律改正により国民年金基金制度が整備され、平成3（1991）年4月から実施されている。国民年金基金に加入できる者は、国民年金の第1号被保険者であり、同じ都道府県に住所を有する者で組織し都道府県ごとに設立される地域型基金と、同種の事業または業務に従事する者で組織し全国を通じて1つ設立される職能型基金の2種類がある。

図2 確定拠出年金の対象者・拠出限度額と既存の年金制度への加入の関係



詳細データ① 厚生年金基金の基金数・加入員数等の推移

年度	基金数	加入員数 (千人)	資産 (兆円)
2001 (平成13) 年度	1,737	10,871	57.0
2002 (平成14) 年度	1,656	10,386	51.2
2003 (平成15) 年度	1,357	8,351	48.6
2004 (平成16) 年度	838	6,152	36.8
2005 (平成17) 年度	687	5,310	37.3
2006 (平成18) 年度	658	5,221	38.8
2007 (平成19) 年度	626	4,782	32.5
2008 (平成20) 年度	617	4,663	25.5
2009 (平成21) 年度	608	4,562	29.0
2010 (平成22) 年度	595	4,472	27.7
2011 (平成23) 年度	577	4,366	26.6
2012 (平成24) 年度	560	4,203	28.6
2013 (平成25) 年度	531	4,050	30.7
2014 (平成26) 年度	444	3,607	31.7

資料：厚生労働省年金局調べ。

- (注) 1. 資産の評価方法は、時価。
 2. 資産残高には企業年金連合会分を含む。

詳細データ② 確定給付企業年金の実施件数

年度	規約型	基金型
2002 (平成14) 年度	15	0
2003 (平成15) 年度	164	152
2004 (平成16) 年度	478	514
2005 (平成17) 年度	833	597
2006 (平成18) 年度	1,335	605
2007 (平成19) 年度	2,480	619
2008 (平成20) 年度	4,397	611
2009 (平成21) 年度	6,795	610
2010 (平成22) 年度	9,440	613
2011 (平成23) 年度	14,373	612
2012 (平成24) 年度	14,085	607
2013 (平成25) 年度	13,694	602
2014 (平成26) 年度	13,282	601

資料：厚生労働省年金局調べ。

(注) 確定給付企業年金法は平成14年4月から施行。

詳細データ③ 確定拠出年金の規約承認数・加入者数の推移

年度	企業型承認件数	企業型加入者数 (千人)	個人型加入者数 (人)
2001 (平成13) 年度	70	88	443
2002 (平成14) 年度	361	325	13,995
2003 (平成15) 年度	845	708	28,225
2004 (平成16) 年度	1,402	1,255	46,066
2005 (平成17) 年度	1,866	1,733	63,303
2006 (平成18) 年度	2,313	2,187	80,081
2007 (平成19) 年度	2,710	2,711	93,036
2008 (平成20) 年度	3,043	3,110	101,201
2009 (平成21) 年度	3,301	3,404	111,056
2010 (平成22) 年度	3,705	3,713	124,906
2011 (平成23) 年度	4,135	4,218	138,575
2012 (平成24) 年度	4,247	4,394	158,209
2013 (平成25) 年度	4,434	4,642	183,543
2014 (平成26) 年度	4,635	5,052	212,944

資料：厚生労働省年金局調べ。

(注) 確定拠出年金法は平成13年10月から施行。また、確定拠出年金の個人型については平成14年1月から実施。

詳細データ④ 国民年金基金の基金数・加入員数等の推移

年度	基金数	加入員数 (千人)	資産 (兆円)
2001 (平成13) 年度	72 (25)	787 (127)	1.5
2002 (平成14) 年度	72 (25)	772 (124)	1.4
2003 (平成15) 年度	72 (25)	789 (126)	1.8
2004 (平成16) 年度	72 (25)	751 (121)	2.1
2005 (平成17) 年度	72 (25)	727 (117)	2.7
2006 (平成18) 年度	72 (25)	693 (112)	2.9
2007 (平成19) 年度	72 (25)	648 (106)	2.7
2008 (平成20) 年度	72 (25)	615 (103)	2.2
2009 (平成21) 年度	72 (25)	577 (97)	2.6
2010 (平成22) 年度	72 (25)	548 (92)	2.6
2011 (平成23) 年度	72 (25)	522 (87)	2.7
2012 (平成24) 年度	72 (25)	493 (82)	3.2
2013 (平成25) 年度	72 (25)	481 (79)	3.6
2014 (平成26) 年度	72 (25)	454 (75)	4.2

資料：厚生労働省年金局調べ、() 内は職能型基金で内数。

(注) 1. 資産の評価方法は、時価。
2. 資産残高には国民年金基金連合会分を含む。

年金相談

概要

年金相談

1. 相談窓口の種類

- 年金の相談は、全国の「年金事務所」や「街角の年金相談センター [別表]」へどうぞ
- お電話による年金に関する一般的なお問い合わせは「ねんきんダイヤル」で、「ねんきん定期便」、「ねんきんネット」、「ねんきん特別便」及び「厚生年金加入記録のお知らせ」に関するお問い合わせは「ねんきん定期便・ねんきんネット等専用ダイヤル」で承ります。
 - 「ねんきんダイヤル」 0570-05-1165
 - 050から始まる電話でおかけになる場合は「03-6700-1165」にお電話ください。
 - 「ねんきん定期便・ねんきんネット等専用ダイヤル」 0570-058-555
 - 050から始まる電話でおかけになる場合は「03-6700-1144」にお電話ください。

2. 受付時間

- 年金事務所・街角の年金相談センター
 - 受付時間：平日（月～金）の午前8：30～午後5：15まで
 - 時間延長：週初の開所日：午後5：15～午後7：00まで
 - 週末相談：第二土曜日：午前9：30～午後4：00まで
 - ※一部の街角の年金相談センターでは、「時間延長」「週末相談」は実施していません。
 - ※祝日（第二土曜日を除く）、12月29日～1月3日はご利用いただけません。
- ねんきんダイヤル
 - 受付時間：月曜日：午前8：30～午後7：00
 - 火～金曜日：午前8：30～午後5：15
 - 第二土曜日：午前9：30～午後4：00
 - ※月曜日が祝日の場合は、翌日以降の開所日初日に午後7：00まで相談をお受けいたします。
 - ※祝日（第二土曜日を除く）、12月29日～1月3日はご利用いただけません。
- ねんきん定期便・ねんきんネット等専用ダイヤル
 - 受付時間：月～金曜日：午前9：00～午後7：00
 - 第二土曜日：午前9：00～午後5：00
 - ※祝日（第二土曜日を除く）、12月29日～1月3日はご利用いただけません。

3. 年金相談においてになるときに、お持ちいただきたいもの

年金の相談においてになるときは、年金手帳、年金証書及び改定通知書等日本年金機構から本人に交付された文書などの本人であることを確認できるものをお持ちください。

そのほか、年金事務所や日本年金機構本部から最近お送りした書類も一緒にお持ちください。

また、窓口にて証明書等の（再）交付を受ける場合は、交付物の搾取を防止するため、本人または代理人（受任者）と確認できる身分証明書の提示が必要です。

4. 本人以外のご家族等が相談をされる時のお願い

年金の相談は、本人の委任があれば家族や友人の方でもかまいません。本人からの委任状をご用意ください。

委任状は、特に定めた用紙はありません。本人の年金手帳に記載されている基礎年金番号又は本人の年金証書に記載されている基礎年金番号と年金コード、本人の住所、氏名、生年月日、委任内容を記入したうえ、委任を受ける方の住所、氏名、本人との関係を書いて本人が署名押印してください。

また、年金相談の委任を受ける方の身分証明書（文書による年金相談は写し）も忘れないようご注意ください。

なお、委任状の様式が必要な場合は、日本年金機構ホームページ（<http://www.nenkin.go.jp/>）からダウンロードできますのでご利用ください。

[本人確認ができる主な書類]

1つの提示で足りるもの	2つ以上の提示が必要となるもの (異なる○印の組み合わせになります)
<ul style="list-style-type: none"> ○個人番号カード ○運転免許証（運転経歴証明書） ○住民基本台帳カード（写真付きのもの） ○旅券（パスポート） ○身体障害者手帳 <ul style="list-style-type: none"> ・精神障害者保健福祉手帳 ・療育手帳 ○国または地方公共団体の機関が発行した資格証明書(写真付きのもの) <ul style="list-style-type: none"> ・船員手帳 ・海技免状 ・小型船舶操縦免許証 ・猟銃・空気銃所持許可証 ・戦傷病者手帳 ・宅地建物取引主任者証 ・電気工事士免状 ・無線従事者免許証 ・認定電気工事従事者認定証 ・特殊電気工事従事者認定証 ・耐空検査員の証 ・航空従事者技能証明書 ・運航管理者技能検定合格証明書 ・動力車操縦者運転免許証 ・教習資格認定証 ・検定合格証（警備員に関する検定の合格証） ○特別永住者証明書 ○在留カード 	<ul style="list-style-type: none"> ○被保険者証（国民健康保険、健康保険、船員保険、後期高齢者医療、介護保険、共済組合） ○児童扶養手当証書、特別児童扶養手当証書 ○公的年金（企業年金、基金を除く）の年金証書または恩給証書 ○年金手帳 ○改定通知書等（機構が交付した通知書） ○住民基本台帳カード（写真貼付のないもの） ○金融機関またはゆうちょ銀行の預（貯）金通帳、キャッシュカード、クレジットカード ○印鑑登録証明書 ○学生証（写真付きのもの） ○国、地方公共団体または法人が発行した身分証明書（写真付きのもの） ○国または地方公共団体が発行した資格証明書（写真付きのもので左記に掲げる書類を除く）

5. 電話により年金相談をされる時のお願い

電話による具体的なご相談は、ご本人のみとさせていただきます。

ただし、日本年金機構よりお送りした通知書の内容等についてのご照会については、ご本人が直接相談することが困難な場合に限り、2親等以内の親族とその配偶者または同居の親族の方からの相談もお受けいたします。

なお、ご相談においては、相談者を確認させていただくため、次のような点をお尋ねさせていただきますので、あらかじめ年金手帳や年金証書、振込通知書などをご用意ください。

・相談者がご本人の場合…

基礎年金番号・氏名・生年月日・住所など

・相談者が2親等以内の親族とその配偶者または同居の親族の方の場合…

上記の他、その親族とその配偶者の方の基礎年金番号・氏名・生年月日・住所・続柄・電話番号・ご本人が直接相談することが困難な理由など

相談したいことがらは、あらかじめ具体的に整理してメモにしておいていただくと便利です。

街角の年金相談センター設置一覧表

(2016(平成28)年6月現在)

都道府県	街角の年金相談センター名称	所在地
北海道	札幌駅前	札幌市中央区北3条西3-1-47 ヒューリック札幌NORTH33ビル3階
	麻生	札幌市北区北38条西4-1-8
青森	青森(オフィス)	青森市本町1-3-9 ニッセイ青森本町ビル10階
岩手	盛岡(オフィス)	盛岡市大通3-3-10 七十七日生盛岡ビル4階
宮城	仙台	仙台市青葉区国分町3-6-1 仙台パークビル2階
秋田	秋田(オフィス)	秋田市東通仲町4-1 秋田拠点センターALVE2階
山形	酒田	酒田市中町2-5-19 酒田本町ビル1階
福島	福島	福島市北五老内町7-5 i・s・M37(イズム37)2階
茨城	水戸	水戸市南町3-4-10 水戸FFセンタービル1階
群馬	土浦	土浦市桜町1-16-12 リーガル土浦ビル3階
	前橋	前橋市亀里町1310 群馬県JAビル3階
埼玉	大宮	さいたま市大宮区桜木町2-287 大宮西口大栄ビル3階
	川口	川口市本町4-1-8 川口センタービル13階
千葉	川越(オフィス)	川越市脇田本町16-23 川越駅前ビル8階
	千葉	千葉市中央区新田町4-22 サンライトビル1階
	船橋	船橋市本町1-3-1 フェイスビル7階
	柏	柏市柏4-8-1 柏東口金子ビル1階
東京	市川(オフィス)	市川市市川1-7-6 愛愛ビル3階
	新宿	新宿区西新宿1-7-1 松岡セントラルビル8階
	町田	町田市中町1-2-4 日新町ビル5階
	立川	立川市曙町2-7-16 鈴春ビル6階
	国分寺	国分寺市南町3-20-3 国分寺ターミナルビル8階
	大森	大田区山王2-8-26 東辰ビル5階
	八王子(オフィス)	八王子市横山町22-1 エフ・ティービル八王子3階
	足立(オフィス)	足立区綾瀬2-24-1 ロイヤルアヤセ2階
	江戸川(オフィス)	江戸川区一之江8-14-1 交通会館一之江ビル3階
	練馬(オフィス)	練馬区東大泉6-52-1 WICSビル1階
神奈川	武蔵野(オフィス)	武蔵野市中町1-6-4 三鷹山田ビル3階
	江東(オフィス)	江東区亀戸2-22-17 日本生命亀戸ビル5階
	横浜	横浜市西区高島2-19-12 スカイビル18階
	戸塚	横浜市戸塚区上倉田町498-11 第5吉本ビル3階
	溝ノ口	川崎市高津区溝ノ口1-3-1 ノクティプラザ1 10階
	相模大野	相模原市南区相模大野3-8-1 小田急相模大野ステーションスクエア1階
	新横浜(オフィス)	横浜市港北区新横浜2-5-10 楓第2ビル3階
	藤沢(オフィス)	藤沢市藤沢496 藤沢森井ビル6階
新潟	厚木(オフィス)	厚木市中町3-11-18 MY厚木ビル6階
	新潟	新潟市中央区東大通2-3-26 プレイス新潟6階
富山	富山	富山市稲荷元町2-11-1 アピアショッピングセンター2階
石川	金沢	金沢市鳴和1-17-30
福井	福井(オフィス)	福井市手寄1-4-1 アオッサ(AOSSA)2階
長野	長野	長野市中御所45-1 山王ビル1階
岐阜	岐阜	岐阜市香蘭2-23 オーキッドパーク西棟3階
	静岡	静岡市駿河区南町18-1 サウスポット静岡2階
静岡	沼津	沼津市大手町3-8-23 ニッセイスタービル4階
	浜松(オフィス)	浜松市東区西塚町200番地サーラプラザ浜松5階
愛知	名古屋	名古屋市中村区椿町1-16 井門名古屋ビル2階
	千種	名古屋市東区葵3-15-31 千種ビル6階
三重	津(オフィス)	津市丸之内養正町4-1 森永三重ビル1階
滋賀	草津	草津市洪川1-1-50 近鉄百貨店草津店5階
京都	宇治	宇治市広野町西裏54-2
	京都(オフィス)	京都市西京区桂野里町17番地ミュ-阪急桂(EAST)5階
大阪	天王寺	大阪市天王寺区南河堀町10-17 ACTY天王寺2階
	吹田	吹田市片山町1-3-1 メロード吹田2番館10階
	堺東	堺市堺区中瓦町1-1-21 堺東八幸ビル7階
	枚方	枚方市岡東町5-23 アーバンエース枚方ビル2階
	城東	大阪市城東区中央1-8-24 東洋プラザ蒲生ビル1階
	東大阪	東大阪市永和1-18-12 NTT西日本東大阪ビル1階
	豊中	豊中市本町1-1-3 豊中高架下店舗南ブロック1階
	なかもず	堺市北区長曽根町130-23 堺商工会議所会館1階
兵庫	北須磨	神戸市須磨区中落合2-2-5 名谷センタービル7階
	尼崎	尼崎市南塚口町2-1-2-208 塚口さんさんタウン2番館2階
	姫路	姫路市南畷町2-53 ネオフィス姫路南1階
	西宮(オフィス)	西宮市北口町1-2 アクタ西宮東館1階
奈良	奈良	奈良市大宮町4-281 新大宮センタービル1階
和歌山	和歌山(オフィス)	和歌山市美園町3-32-1 損保ジャパン和歌山ビル1階
岡山	岡山	岡山市北区昭和町4-55
広島	広島	広島市中区橋本町10-10 広島インテスビル1階
	福山	福山市東桜町1-21 エストパルクビル6階
山口	防府	防府市戎町1-8-25 防府広総第3ビル3階
徳島	徳島(オフィス)	徳島市八百屋町2-11 ニッセイ徳島ビル8階
香川	高松(オフィス)	高松市鍛冶屋町3 香川三友ビル5階
愛媛	松山(オフィス)	松山市花園町1-3 日本生命松山市駅前ビル5階
福岡	北九州	北九州市八幡西区西曲里町2-1 黒崎テクノプラザI1階
佐賀	鳥栖(オフィス)	鳥栖市宿町1118 鳥栖市役所東別館1階
熊本	熊本	熊本市中央区花畑町4-1 太陽生命熊本第2ビル3階
大分	中津(オフィス)	中津市豊田町14-3中津市役所別棟2階
宮崎	宮崎(オフィス)	宮崎市大淀4-6-28 宮交シティ2階
鹿児島	鹿児島(オフィス)	鹿児島市大黒町2-11 南星いづろビル6階

※街角の年金相談センターは、全国社会保険労務士会連合会が運営しております。

日本年金機構について

