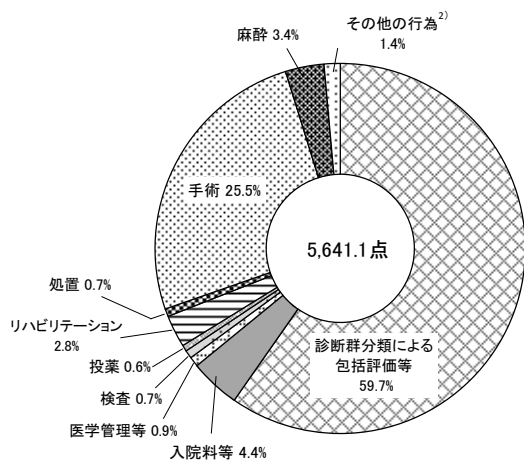


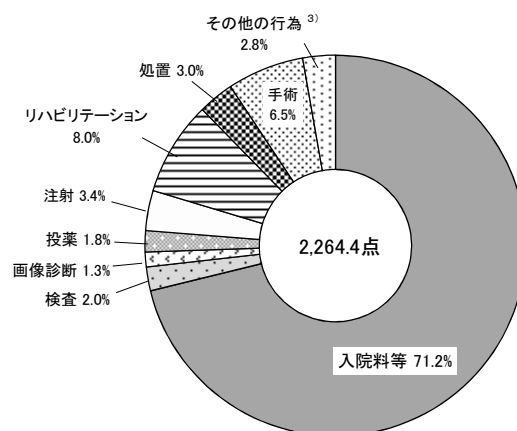
図9 入院における診療行為別1日当たり点数の構成割合

(平成28年6月審査分)

DPC/PDPSに係る明細書



DPC/PDPSに係る明細書以外



注:1)「DPC/PDPSに係る明細書」とは、診療報酬明細書(医科入院医療機関別包括評価用)及び同明細書に総括された診療報酬明細書(医科入院)である。

2)「その他の行為」は、「初・再診」「在宅医療」「画像診断」「注射」「精神科専門療法」「放射線治療」及び「病理診断」である。

3)「その他の行為」は、「初・再診」「医学管理等」「在宅医療」「精神科専門療法」「麻酔」「放射線治療」及び「病理診断」である。

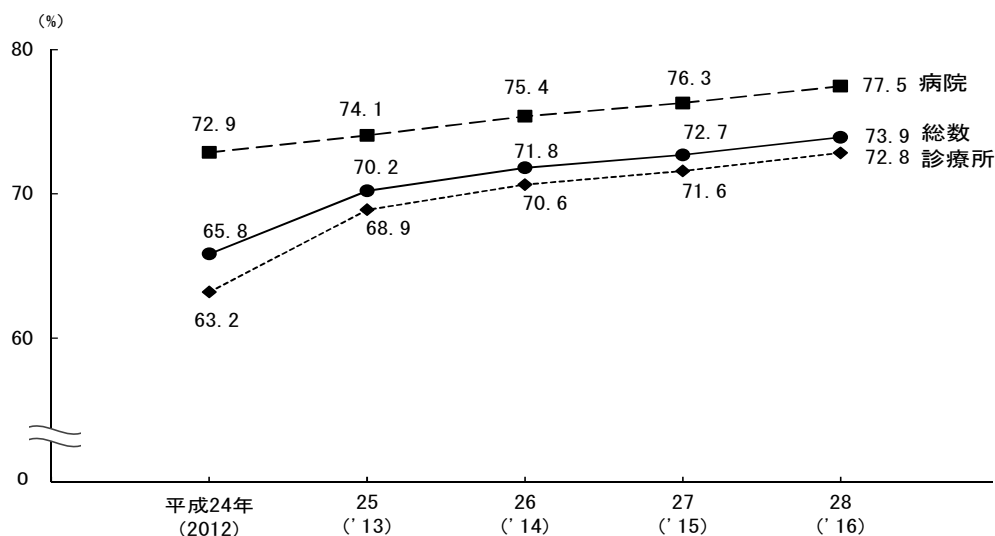
〔院外処方〕

5 院外処方率

医科の入院外における院外処方率は、総数で73.9%となっており、前年に比べ1.2ポイント上昇している。病院・診療所別にみると、病院77.5%、診療所72.8%となっている。(図10)

図10 病院 - 診療所別にみた医科の院外処方率の年次推移

(各年6月審査分)



注:1) 院外処方率(%) = $\frac{\text{処方せん料の算定回数}}{\text{処方料の算定回数} + \text{処方せん料の算定回数}} \times 100$

2) 「総数」には、データ上で「病院」「診療所」別を取得できなかったものを含む。