

3 生活衛生関係

平成28年度末現在の生活衛生関係施設数についてみると、「常設の興行場」は4,747施設で、前年度に比べ38施設(0.8%)減少しており、このうち「映画館」は1,448施設で、42施設(2.8%)減少している。

「旅館業」は79,842施設で、前年度に比べ1,323施設(1.7%)増加しており、このうち「ホテル営業」は10,101施設で、134施設(1.3%)増加、「旅館営業」は39,489施設で、1,172施設(2.9%)減少している。

「公衆浴場」は25,331施設で、前年度に比べ372施設(1.4%)減少しており、このうち「一般公衆浴場」は3,900施設で、178施設(4.4%)減少している。

「理容所」は122,539施設で、前年度に比べ2,045施設(1.6%)減少し、「美容所」は243,360施設で、3,061施設(1.3%)増加している。

「クリーニング業」は99,709施設で、前年度に比べ4,471施設(4.3%)減少し、このうち「クリーニング所(取次所を除く。)」は27,847施設で1,576施設(5.4%)減少している。(表4、図6)

表4 生活衛生関係施設数の年次推移

(単位：施設)

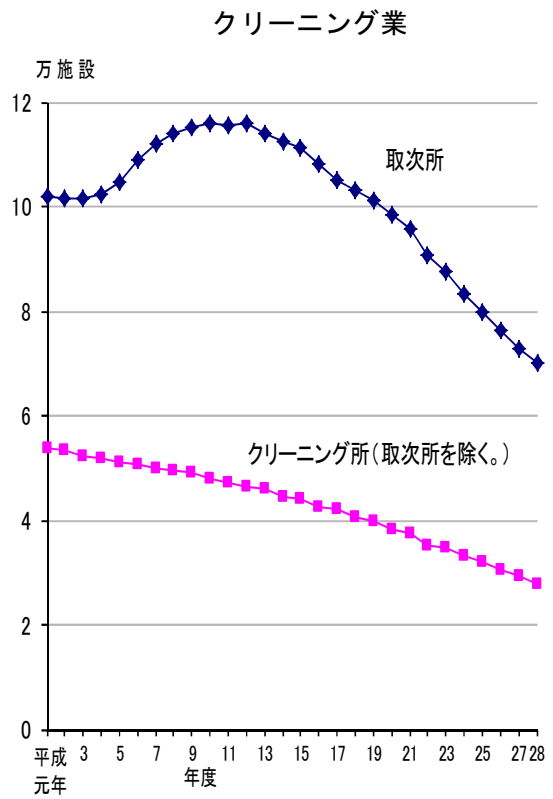
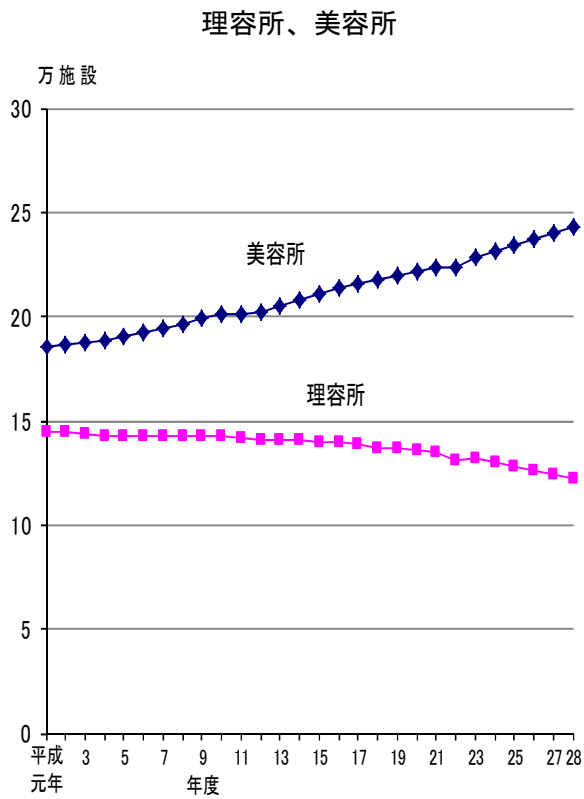
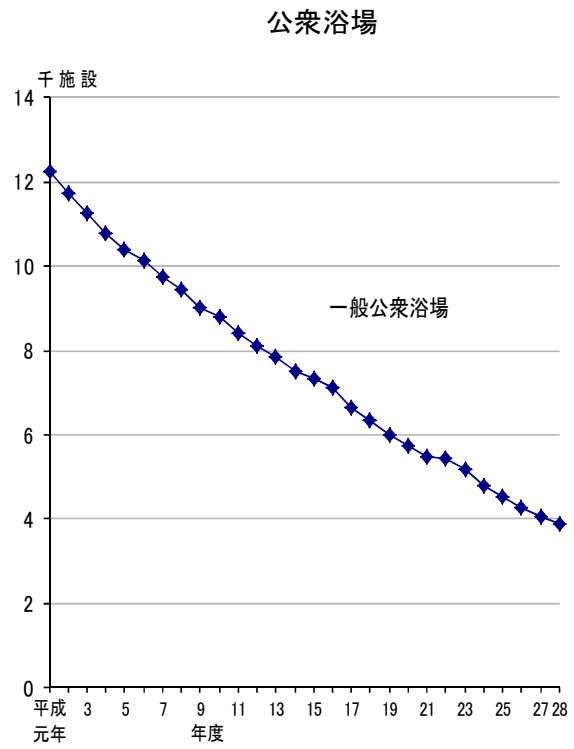
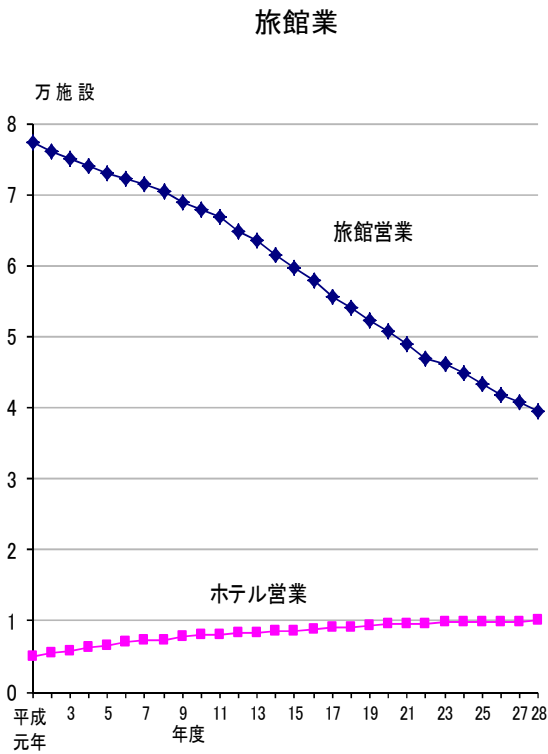
各年度末現在

	平成24年度 (2012)	25年度 (' 13)	26年度 (' 14)	27年度 (' 15)	28年度 (' 16)	対前年度	
						増減数	増減率 (%)
常設の興行場	4 806	4 782	4 745	4 785	4 747	△ 38	△ 0.8
映画館	1 539	1 524	1 496	1 490	1 448	△ 42	△ 2.8
スポーツ施設	373	364	360	355	356	1	0.3
その他	2 894	2 894	2 889	2 940	2 943	3	0.1
旅館業	80 412	79 519	78 898	78 519	79 842	1 323	1.7
ホテル営業	9 796	9 809	9 879	9 967	10 101	134	1.3
旅館営業	44 744	43 363	41 899	40 661	39 489	△ 1 172	△ 2.9
簡易宿所営業	25 071	25 560	26 349	27 169	29 559	2 390	8.8
下宿営業	801	787	771	722	693	△ 29	△ 4.0
公衆浴場	27 074	26 580	26 221	25 703	25 331	△ 372	△ 1.4
一般公衆浴場	4 804	4 542	4 293	4 078	3 900	△ 178	△ 4.4
その他	22 270	22 038	21 928	21 625	21 431	△ 194	△ 0.9
理容所	130 210	128 127	126 546	124 584	122 539	△ 2 045	△ 1.6
美容所	231 134	234 089	237 525	240 299	243 360	3 061	1.3
クリーニング業	118 188	113 567	108 513	104 180	99 709	△ 4 471	△ 4.3
クリーニング所 (取次所を除く。)	33 106	32 005	30 371	29 423	27 847	△ 1 576	△ 5.4
取次所	83 274	79 773	76 341	72 888	69 929	△ 2 959	△ 4.1
無店舗取次店 ¹⁾	1 808	1 789	1 801	1 869	1 933	64	3.4

注：1) 「無店舗取次店」は営業者数である。

図6 主な生活衛生関係施設数の年次推移

各年(度)末現在



注：平成8年までは、暦年の数値である。

1)平成22年度は、東日本大震災の影響により、宮城県のうち仙台市以外の市町村、福島県の相双保健福祉事務所管轄内の市町村が含まれていない。