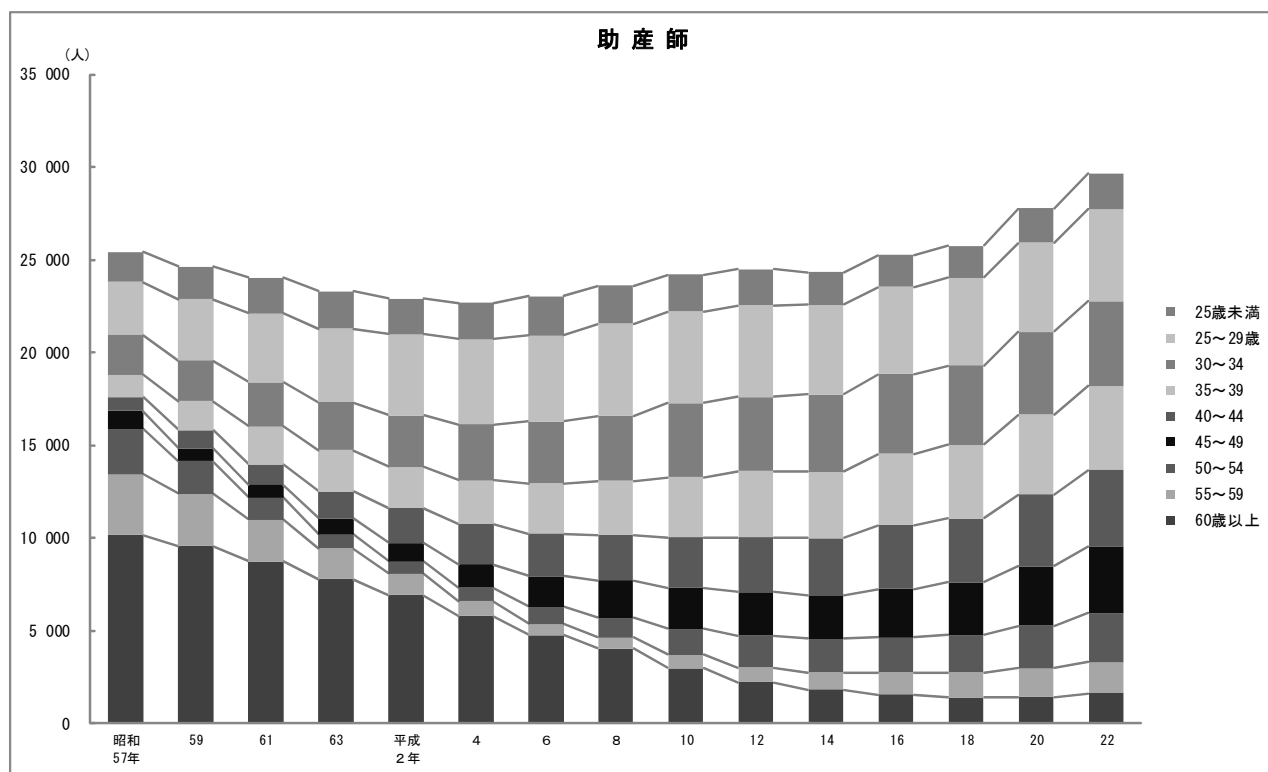
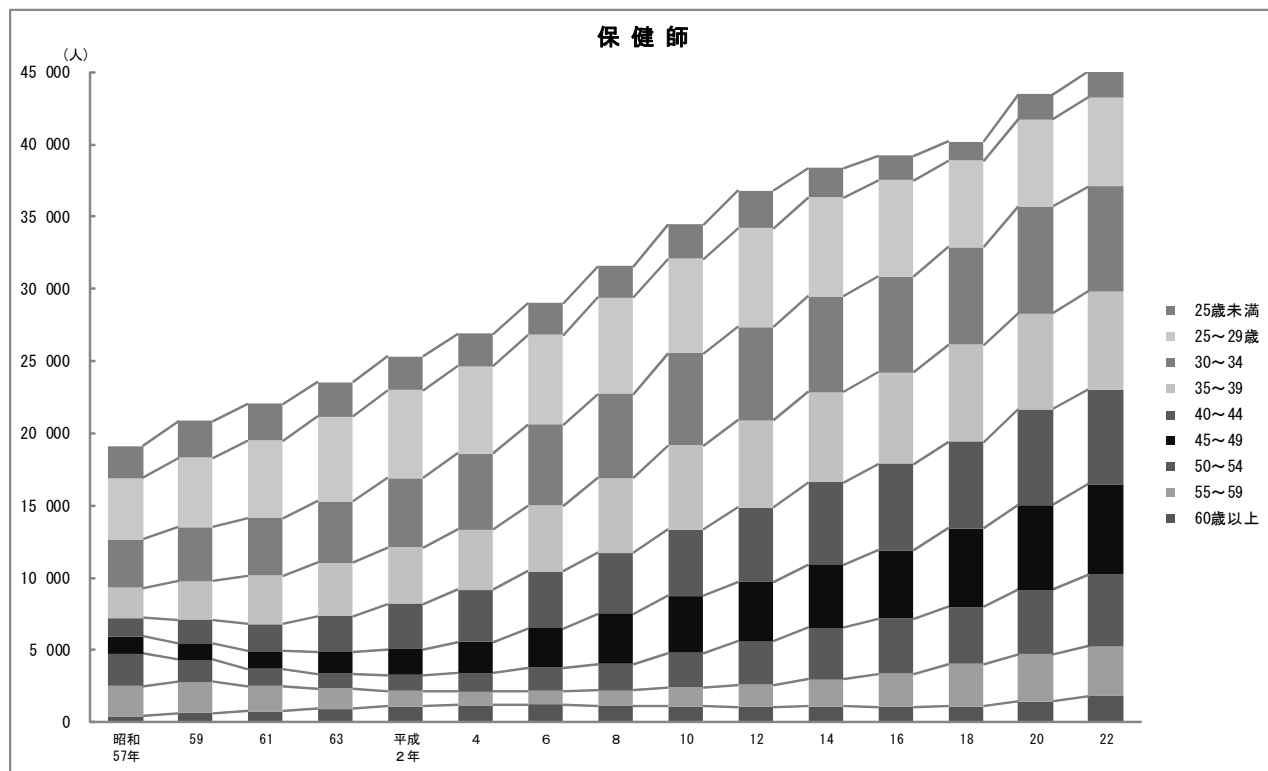
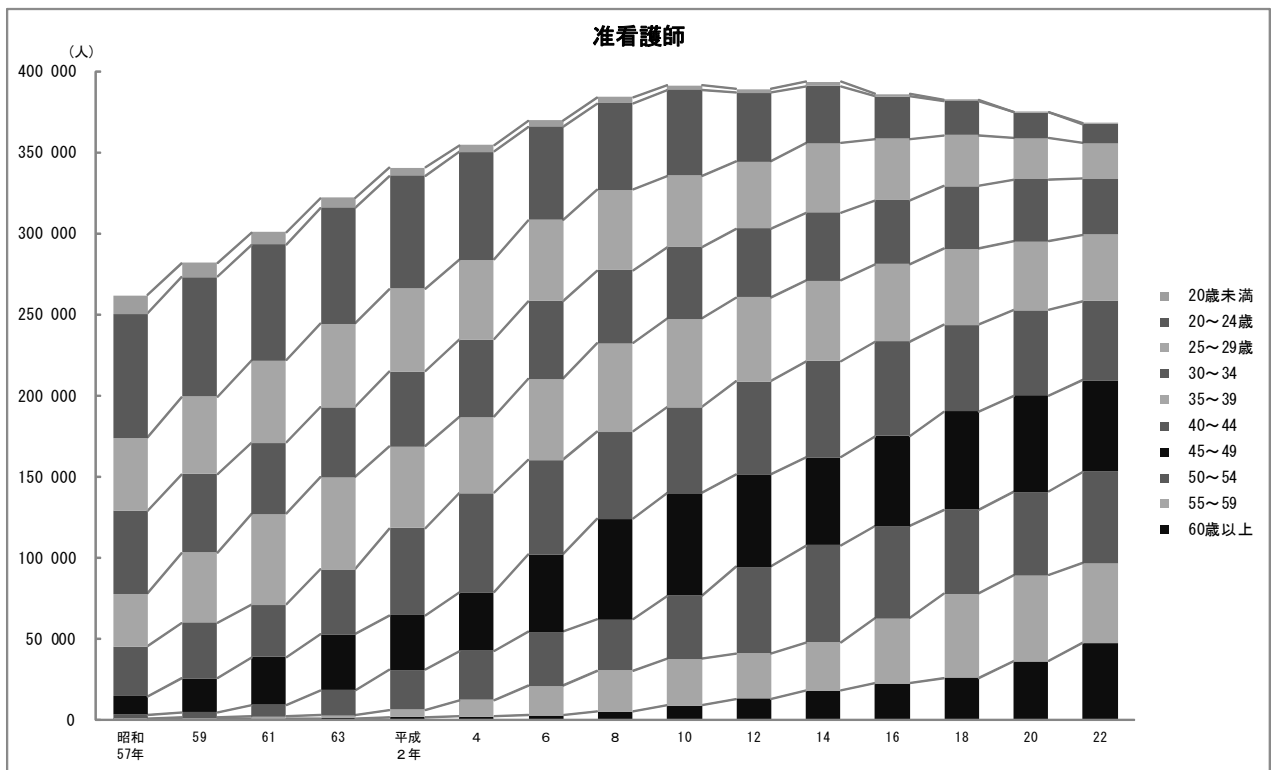
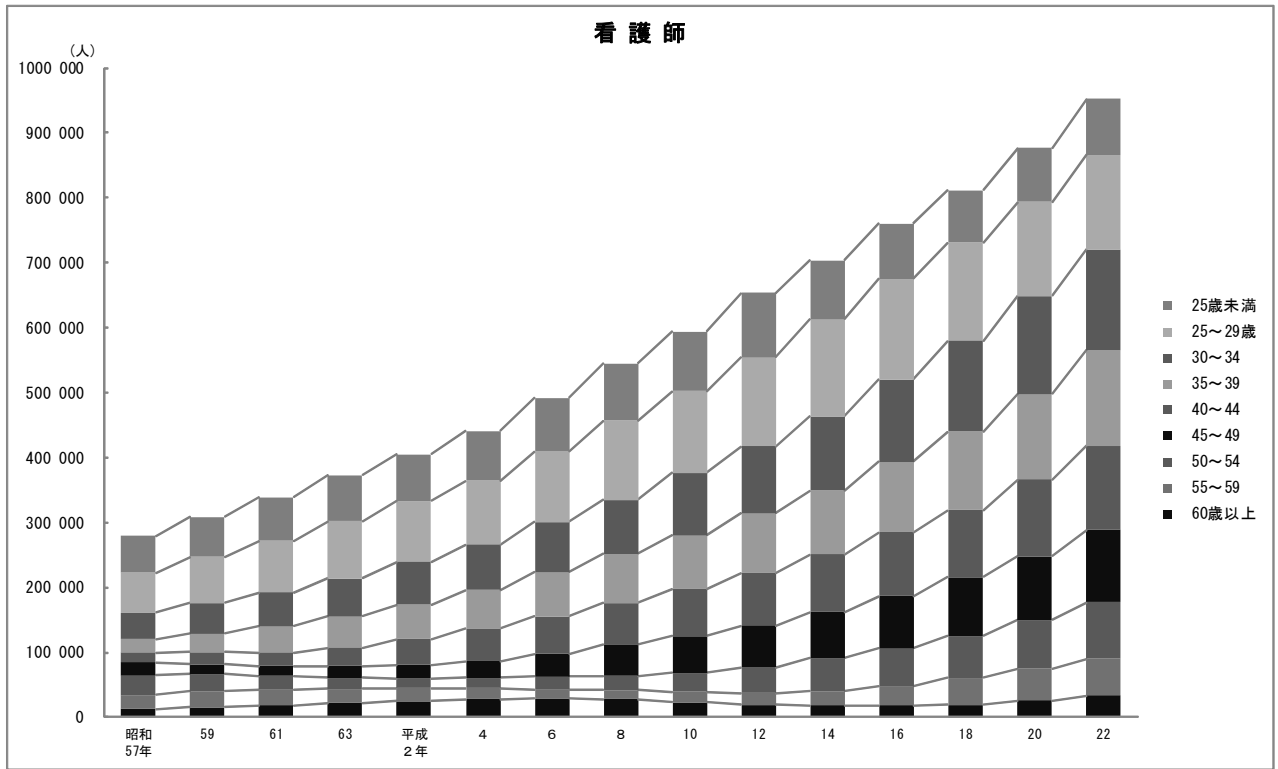


参考1 就業保健師・助産師・看護師・准看護師の年齢階級別年次推移

各年末現在



注：平成5年11月から、保健婦の業務に「保健士」として男も従事できるようになったことにより、平成6年以降の数値には「保健士」を含む。また、平成14年3月から「保健婦（士）」、「助産婦」、「看護婦（士）」及び「准看護婦（士）」は、それぞれ「保健師」、「助産師」、「看護師」及び「准看護師」に改称された。



参考2 対前回（平成20年）との比較について

東日本大震災の影響により、宮城県の報告表の一部の提出が不可能な状況となったため、宮城県を除いた平成20年数値と比較した結果を参考として掲載いたします。

表1 歯科技工所数の対前回比較
(宮城県を除く)

(単位：か所)

各年末現在

	平成20年 (2008)	22年 (’10)	対平成20年	
			増減数	増減率(%)
歯科技工所	19 012	19 443	431	2.3

表2 就業あん摩マッサージ指圧師・はり師・きゅう師・柔道整復師数の対前回比較
(宮城県を除く)

(単位：人)

各年末現在

	平成20年 (2008)	22年 (’10)	対平成20年	
			増減数	増減率(%)
あん摩マッサージ指圧師	100 592	104 663	4 071	4.0
はり師	85 092	92 421	7 329	8.6
きゅう師	83 530	90 664	7 134	8.5
柔道整復師	43 117	50 428	7 311	17.0

表3 あん摩、マッサージ及び指圧等を行う施術所数の対前回比較
(宮城県を除く)

(単位：か所)

各年末現在

	平成20年 (2008)	22年 (’10)	対平成20年	
			増減数	増減率(%)
あん摩、マッサージ及び指圧を行う施術所	20 806	19 983	△ 823	△ 4.0
はり及びきゅうを行う施術所	19 226	21 065	1 839	9.6
あん摩、マッサージ及び指圧、はり並びにきゅうを行う施術所	35 299	36 251	952	2.7
その他の施術所	2 867	2 693	△ 174	△ 6.1
柔道整復の施術所	34 170	37 997	3 827	11.2

参考3 人口10万対比率の算出に用いた人口

都道府県別 総人口

(単位：人)

平成22年

		総人口
全	国	128 057 352
北	海	5 506 419
青	森	1 373 339
岩	手	1 330 147
宮	城	2 348 165
秋	田	1 085 997
山	形	1 168 924
福	島	2 029 064
茨	城	2 969 770
栃	木	2 007 683
群	馬	2 008 068
埼	玉	7 194 556
千	葉	6 216 289
東	京	13 159 388
神	奈	9 048 331
新	川	2 374 450
富	山	1 093 247
石	川	1 169 788
福	井	806 314
山	梨	863 075
長	野	2 152 449
岐	阜	2 080 773
静	岡	3 765 007
愛	知	7 410 719
三	重	1 854 724
滋	賀	1 410 777
京	都	2 636 092
大	阪	8 865 245
兵	庫	5 588 133
奈	良	1 400 728
和	歌	1 002 198
鳥	取	588 667
島	根	717 397
岡	山	1 945 276
広	島	2 860 750
山	口	1 451 338
徳	島	785 491
香	川	995 842
愛	媛	1 431 493
高	知	764 456
福	岡	5 071 968
佐	賀	849 788
長	崎	1 426 779
熊	本	1 817 426
大	分	1 196 529
宮	崎	1 135 233
鹿	児	1 706 242
沖	縄	1 392 818

資料：総務省統計局発表「平成22年国勢調査人口等基本集計」