

令和6年4月19日
【照会先】
 政策統括官付参事官付保健統計室
 室長 清水 貴也
 室長補佐 中内 健治
 医療施設統計係
 (代表電話) 03(5253)1111 (内線 7522)
 (直通電話) 03(3595)2958

病院報告（令和6年1月分概数）

1. 1日平均患者数

各月間

	1日平均患者数（人）			対前月増減（人）	
	令和6年1月	令和5年12月	令和5年11月	令和6年1月	令和5年12月
病院					
在院患者数					
総数	1 138 793	1 124 647	1 129 627	14 146	△ 4 980
精神病床	258 357	258 993	260 386	△ 636	△ 1 393
感染症病床	673	582	793	91	△ 211
結核病床	978	942	982	36	△ 40
療養病床	230 504	231 325	231 418	△ 821	△ 93
一般病床	648 281	632 806	636 048	15 475	△ 3 242
外来患者数	1 149 239	1 241 015	1 267 422	△ 91 776	△ 26 407
診療所					
在院患者数					
療養病床	1 780	1 819	1 863	△ 39	△ 44

注：数値は四捨五入しているため、内訳の合計が総数に合わない場合もある。

2. 月末病床利用率

各月末

	月末病床利用率（％）			対前月増減	
	令和6年1月	令和5年12月	令和5年11月	令和6年1月	令和5年12月
病院					
総数	78.3	68.3	76.6	10.0	△ 8.3
精神病床	80.9	80.7	81.0	0.2	△ 0.3
感染症病床	36.4	32.2	45.5	4.2	△ 13.3
結核病床	26.1	25.0	24.7	1.1	0.3
療養病床	84.5	84.0	84.2	0.5	△ 0.2
一般病床	75.8	59.3	73.0	16.5	△ 13.7
診療所					
療養病床	38.6	37.4	38.6	1.2	△ 1.2

注：月末病床利用率 = $\frac{\text{月末在院患者数}}{\text{月末病床数}} \times 100$

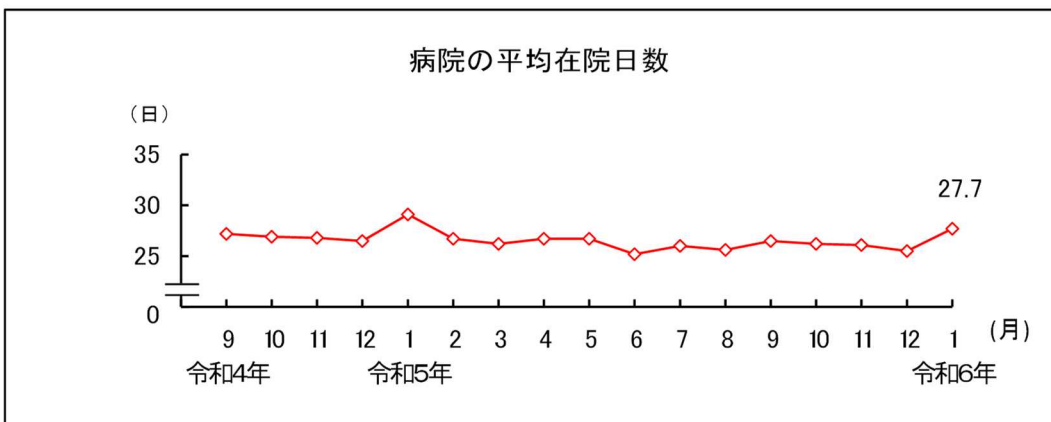
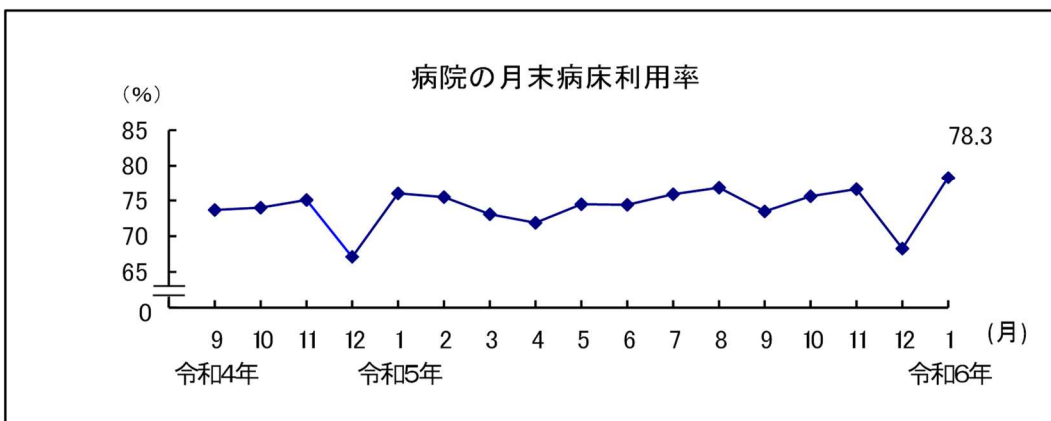
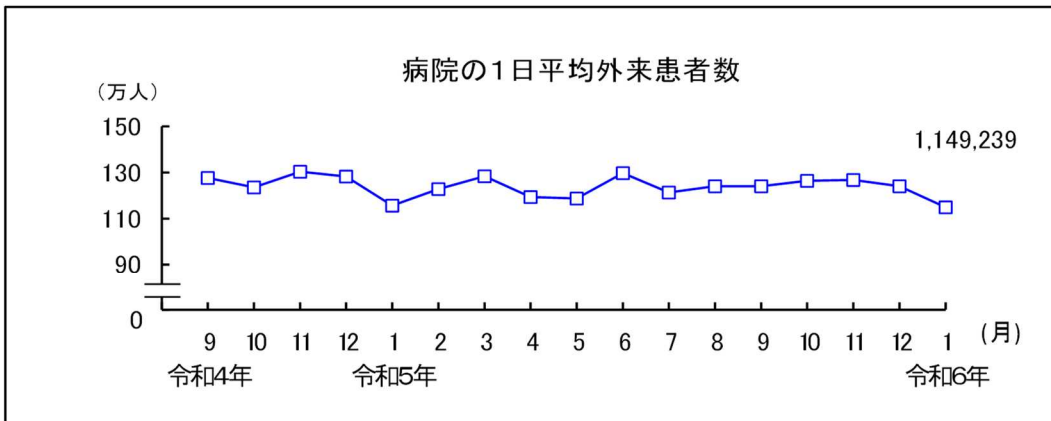
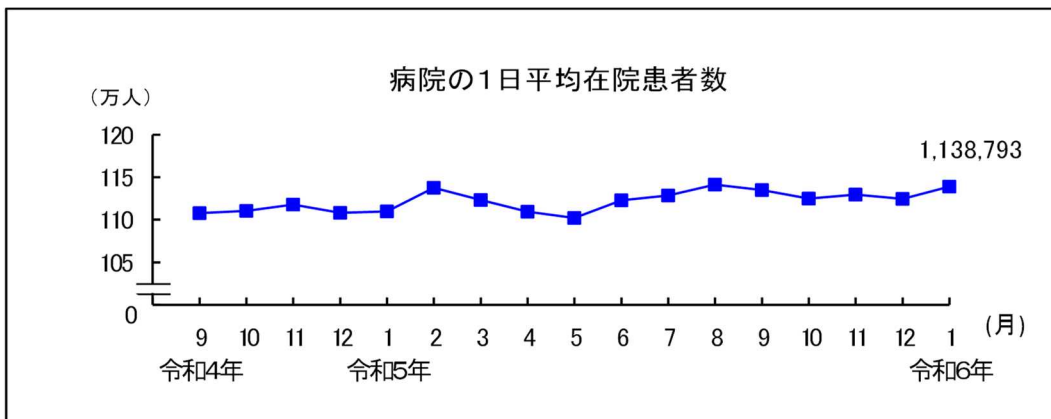
3. 平均在院日数

各月間

	平均在院日数（日）			対前月増減（日）	
	令和6年1月	令和5年12月	令和5年11月	令和6年1月	令和5年12月
病院					
総数	27.7	25.5	26.1	2.2	△ 0.6
精神病床	283.4	260.9	264.8	22.5	△ 3.9
感染症病床	10.7	12.7	18.2	△ 2.0	△ 5.5
結核病床	44.3	47.7	36.1	△ 3.4	11.6
療養病床	125.0	113.3	119.7	11.7	△ 6.4
一般病床	16.8	15.3	15.6	1.5	△ 0.3
診療所					
療養病床	104.2	93.5	106.3	10.7	△ 12.8

注：平均在院日数 = $\frac{\text{在院患者延数}}{1/2 (\text{新入院患者数} + \text{退院患者数})}$

ただし、療養病床の平均在院日数 = $\frac{\text{在院患者延数}}{1/2 (\text{新入院患者数} + \text{同一医療機関内の他の病床から退院患者数} + \text{同一医療機関内の他の病床へ移された患者数})}$



注：数値は全て概数値である。