

病院報告（令和5年12月分概数）

1. 1日平均患者数

各月間

	1日平均患者数（人）			対前月増減（人）	
	令和5年12月	令和5年11月	令和5年10月	令和5年12月	令和5年11月
病院					
在院患者数					
総数	1 124 647	1 129 627	1 124 839	△ 4 980	4 788
精神病床	258 993	260 386	261 660	△ 1 393	△ 1 274
感染症病床	582	793	691	△ 211	102
結核病床	942	982	1 004	△ 40	△ 22
療養病床	231 325	231 418	231 543	△ 93	△ 125
一般病床	632 806	636 048	629 940	△ 3 242	6 108
外来患者数	1 241 015	1 267 422	1 263 389	△ 26 407	4 033
診療所					
在院患者数					
療養病床	1 819	1 863	1 920	△ 44	△ 57

注：数値は四捨五入しているため、内訳の合計が総数に合わない場合もある。

2. 月末病床利用率

各月末

	月末病床利用率（％）			対前月増減	
	令和5年12月	令和5年11月	令和5年10月	令和5年12月	令和5年11月
病院					
総数	68.3	76.6	75.6	△ 8.3	1.0
精神病床	80.7	81.0	81.4	△ 0.3	△ 0.4
感染症病床	32.2	45.5	37.1	△ 13.3	8.4
結核病床	25.0	24.7	25.8	0.3	△ 1.1
療養病床	84.0	84.2	84.1	△ 0.2	0.1
一般病床	59.3	73.0	71.2	△ 13.7	1.8
診療所					
療養病床	37.4	38.6	39.4	△ 1.2	△ 0.8

注：月末病床利用率 = $\frac{\text{月末在院患者数}}{\text{月末病床数}} \times 100$

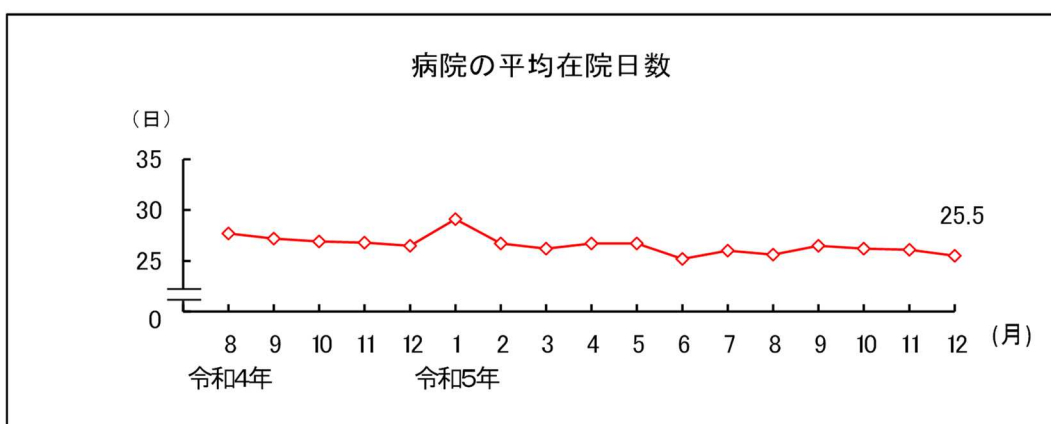
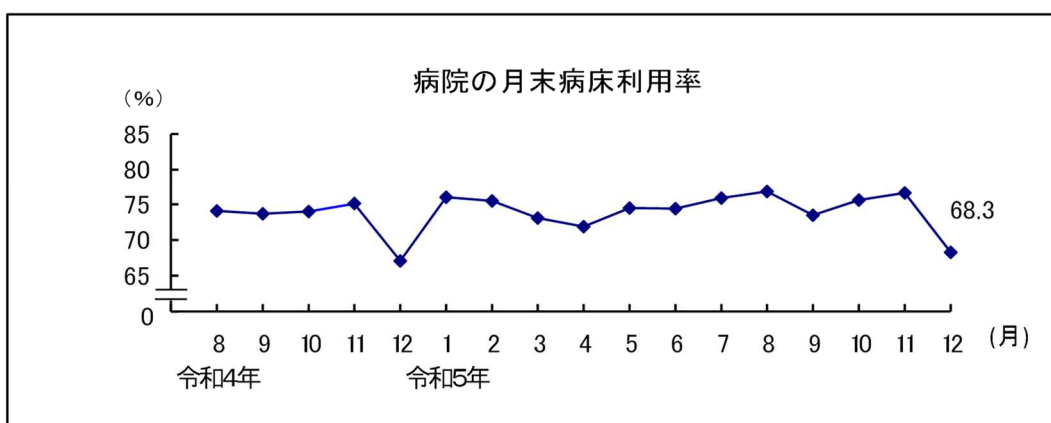
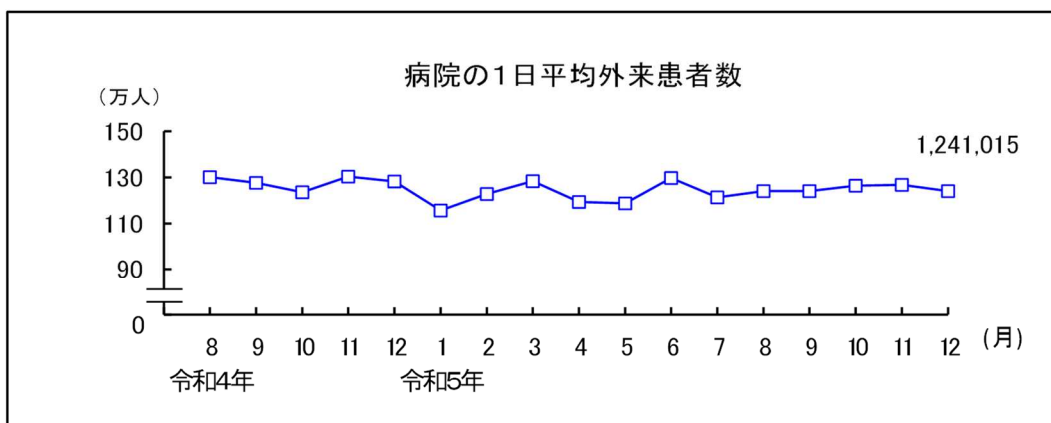
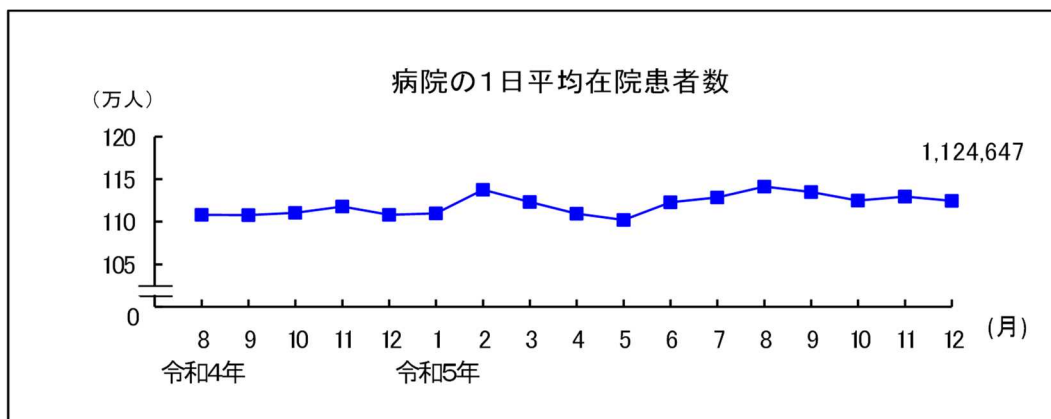
3. 平均在院日数

各月間

	平均在院日数（日）			対前月増減（日）	
	令和5年12月	令和5年11月	令和5年10月	令和5年12月	令和5年11月
病院					
総数	25.5	26.1	26.2	△ 0.6	△ 0.1
精神病床	260.9	264.8	259.7	△ 3.9	5.1
感染症病床	12.7	18.2	11.2	△ 5.5	7.0
結核病床	47.7	36.1	46.9	11.6	△ 10.8
療養病床	113.3	119.7	120.2	△ 6.4	△ 0.5
一般病床	15.3	15.6	15.6	△ 0.3	△ 0.0
診療所					
療養病床	93.5	106.3	109.7	△ 12.8	△ 3.4

注：平均在院日数 = $\frac{\text{在院患者延数}}{1/2 (\text{新入院患者数} + \text{退院患者数})}$

ただし、療養病床の平均在院日数 = $\frac{\text{在院患者延数}}{1/2 (\text{新入院患者数} + \text{同一医療機関内の他の病床から退院患者数} + \text{同一医療機関内の他の病床へ移された患者数})}$



注：数値は全て概数値である。