

令和5年8月24日
【照会先】
 政策統括官付参事官付保健統計室
 室長 高山 研
 室長補佐 中内 健治
 医療施設統計第二係
 (代表電話) 03(5253)1111 (内線 7522)
 (直通電話) 03(3595)2958

病院報告（令和5年5月分概数）

1. 1日平均患者数

各月間

	1日平均患者数（人）			対前月増減（人）	
	令和5年5月	令和5年4月	令和5年3月	令和5年5月	令和5年4月
病院					
在院患者数					
総数	1 102 210	1 109 628	1 123 149	△ 7 418	△ 13 521
精神病床	260 503	260 059	260 357	△ 444	△ 298
感染症病床	1 399	2 761	3 710	△ 1 362	△ 949
結核病床	935	907	942	△ 28	△ 35
療養病床	230 736	232 253	233 122	△ 1 517	△ 869
一般病床	608 636	613 648	625 019	△ 5 012	△ 11 371
外来患者数	1 186 793	1 193 340	1 283 758	△ 6 547	△ 90 418
診療所					
在院患者数					
療養病床	2 033	2 110	2 258	△ 77	△ 148

注：数値は四捨五入しているため、内訳の合計が総数に合わない場合もある。

2. 月末病床利用率

各月末

	月末病床利用率（%）			対前月増減	
	令和5年5月	令和5年4月	令和5年3月	令和5年5月	令和5年4月
病院					
総数	74.5	71.9	73.1	2.6	△ 1.2
精神病床	81.3	81.0	80.8	0.3	0.2
感染症病床	75.9	153.2	144.2	△ 77.3	9.0
結核病床	24.9	23.3	23.9	1.6	△ 0.6
療養病床	83.6	83.5	84.0	0.1	△ 0.5
一般病床	69.4	65.1	67.0	4.3	△ 1.9
診療所					
療養病床	40.4	40.5	41.4	△ 0.1	△ 0.9

注：1) 月末病床利用率 = $\frac{\text{月末在院患者数}}{\text{月末病床数}} \times 100$

2) 月末在院患者数は、許可（指定）病床数にかかわらず、現に当月の末日24時現在に在院している患者数をいう。このため、感染症病床の月末在院患者数には、緊急的な対応として一般病床等に在院する者を含むことから100%を上回ることがある。

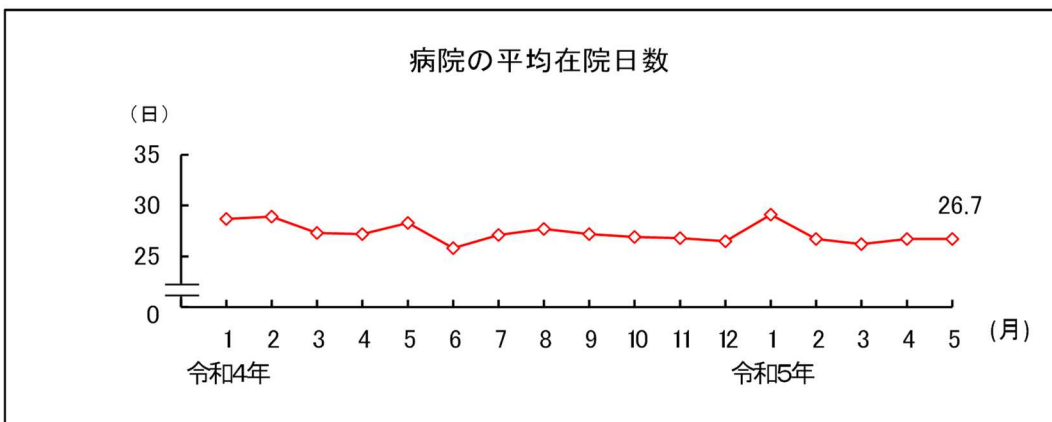
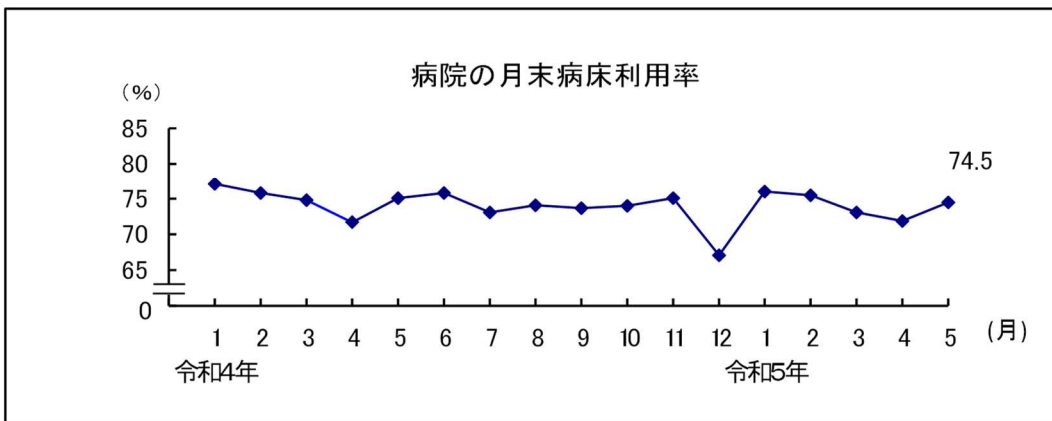
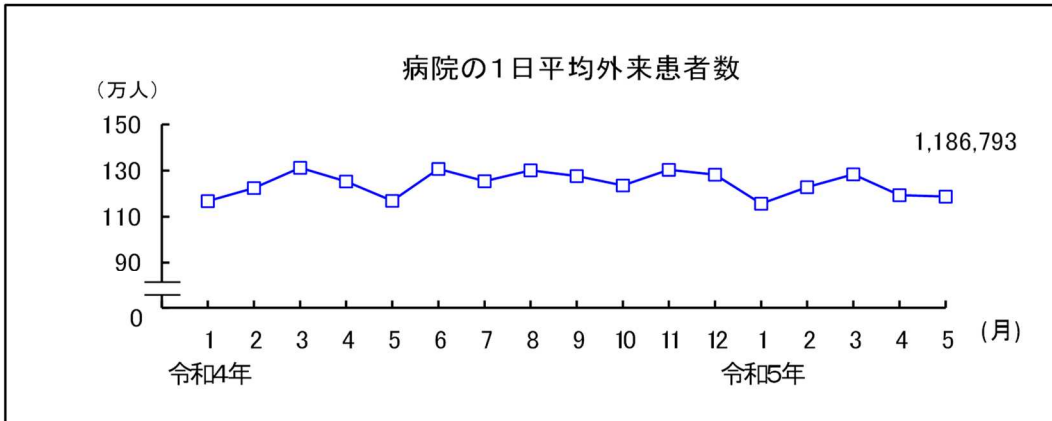
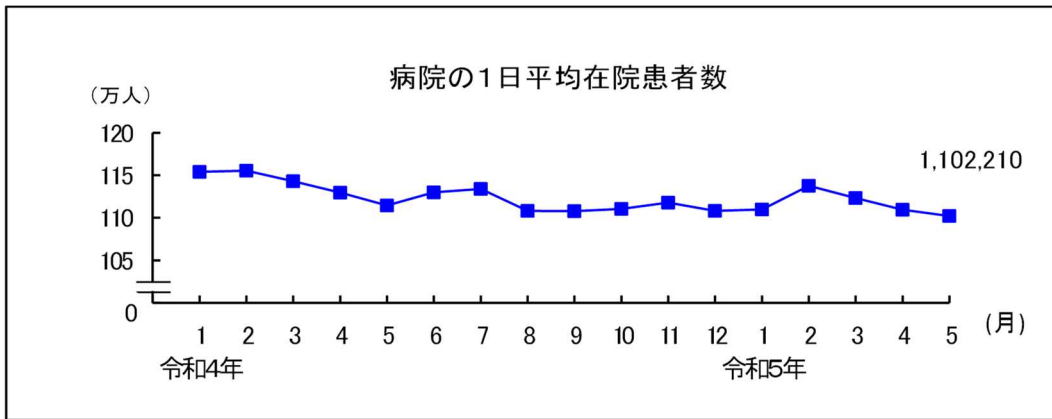
3. 平均在院日数

各月間

	平均在院日数（日）			対前月増減（日）	
	令和5年5月	令和5年4月	令和5年3月	令和5年5月	令和5年4月
病院					
総数	26.7	26.7	26.2	0.0	0.5
精神病床	257.9	267.9	253.9	△ 10.0	14.0
感染症病床	10.8	10.9	12.8	△ 0.1	△ 1.9
結核病床	45.4	55.2	54.0	△ 9.8	1.2
療養病床	124.5	122.1	115.0	2.4	7.1
一般病床	15.8	15.8	15.7	△ 0.0	0.1
診療所					
療養病床	96.3	93.9	90.5	2.4	3.4

注：平均在院日数 = $\frac{\text{在院患者延数}}{1/2 (\text{新入院患者数} + \text{退院患者数})}$

ただし、療養病床の平均在院日数 = $\frac{\text{在院患者延数}}{1/2 (\text{新入院患者数} + \text{同一医療機関内の他の病床から退院患者数} + \text{同一医療機関内の他の病床へ移された患者数})}$



注：数値は全て概数値である。