

病院報告（令和5年4月分概数）

1. 1日平均患者数

各月間

| | 1日平均患者数（人） | | | 対前月増減（人） | |
|--------------|------------|-----------|-----------|----------|----------|
| | 令和5年4月 | 令和5年3月 | 令和5年2月 | 令和5年4月 | 令和5年3月 |
| 病院 | | | | | |
| 在院患者数 | | | | | |
| 総数 | 1 109 628 | 1 123 149 | 1 137 480 | △ 13 521 | △ 14 331 |
| 精神病床 | 260 059 | 260 357 | 260 242 | △ 298 | △ 115 |
| 感染症病床 | 2 761 | 3 710 | 8 198 | △ 949 | △ 4 488 |
| 結核病床 | 907 | 942 | 972 | △ 35 | △ 30 |
| 療養病床 | 232 253 | 233 122 | 232 544 | △ 869 | △ 578 |
| 一般病床 | 613 648 | 625 019 | 635 523 | △ 11 371 | △ 10 504 |
| 外来患者数 | 1 193 340 | 1 283 758 | 1 228 533 | △ 90 418 | 55 225 |
| 診療所 | | | | | |
| 在院患者数 | | | | | |
| 療養病床 | 2 110 | 2 258 | 2 317 | △ 148 | △ 59 |

注：数値は四捨五入しているため、内訳の合計が総数に合わない場合もある。

2. 月末病床利用率

各月末

| | 月末病床利用率（％） | | | 対前月増減 | |
|------------|------------|--------|--------|--------|---------|
| | 令和5年4月 | 令和5年3月 | 令和5年2月 | 令和5年4月 | 令和5年3月 |
| 病院 | | | | | |
| 総数 | 71.9 | 73.1 | 75.5 | △ 1.2 | △ 2.4 |
| 精神病床 | 81.0 | 80.8 | 80.6 | 0.2 | 0.2 |
| 感染症病床 | 153.2 | 144.2 | 262.0 | 9.0 | △ 117.8 |
| 結核病床 | 23.3 | 23.9 | 24.6 | △ 0.6 | △ 0.7 |
| 療養病床 | 83.5 | 84.0 | 83.8 | △ 0.5 | 0.2 |
| 一般病床 | 65.1 | 67.0 | 71.0 | △ 1.9 | △ 4.0 |
| 診療所 | | | | | |
| 療養病床 | 40.5 | 41.4 | 42.3 | △ 0.9 | △ 0.9 |

注：1) 月末病床利用率 = $\frac{\text{月末在院患者数}}{\text{月末病床数}} \times 100$

2) 月末在院患者数は、許可（指定）病床数にかかわらず、現に当月の末日24時現在に在院している患者数をいう。このため、感染症病床の月末在院患者数には、緊急的な対応として一般病床等に在院する者を含むことから100%を上回ることがある。

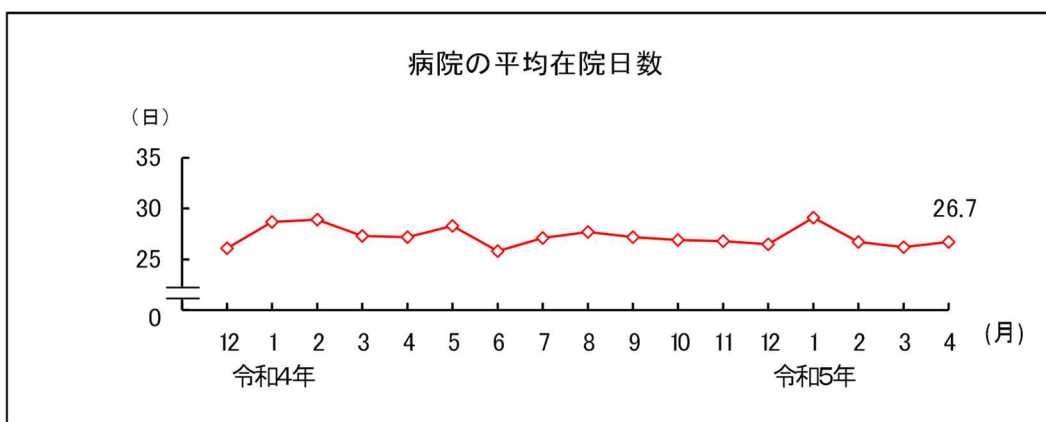
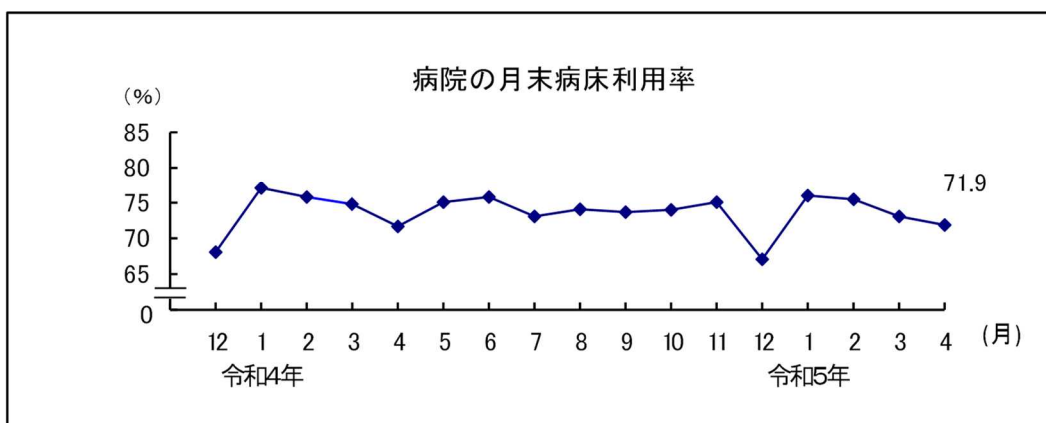
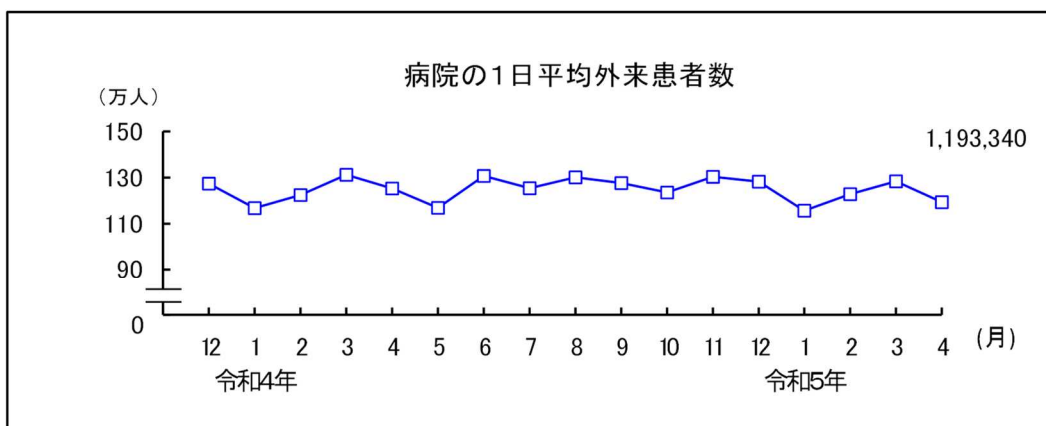
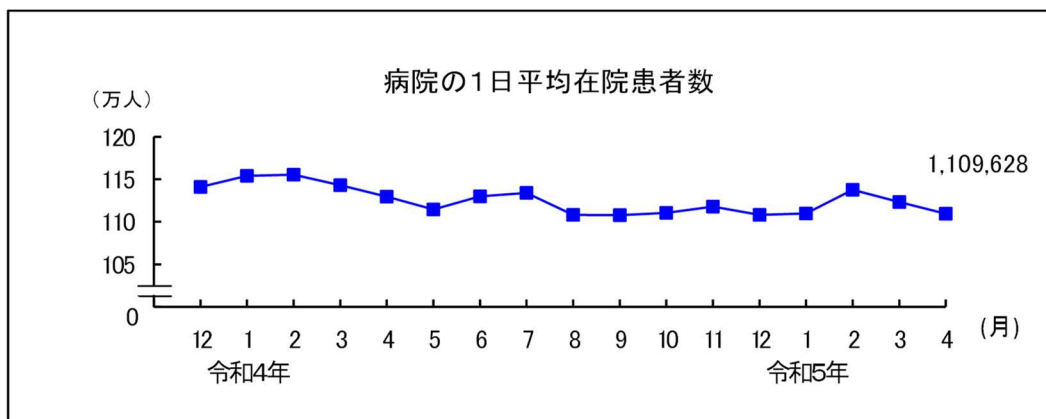
3. 平均在院日数

各月間

| | 平均在院日数（日） | | | 対前月増減（日） | |
|------------|-----------|--------|--------|----------|--------|
| | 令和5年4月 | 令和5年3月 | 令和5年2月 | 令和5年4月 | 令和5年3月 |
| 病院 | | | | | |
| 総数 | 26.7 | 26.2 | 26.7 | 0.5 | △ 0.5 |
| 精神病床 | 267.9 | 253.9 | 260.1 | 14.0 | △ 6.2 |
| 感染症病床 | 10.9 | 12.8 | 14.5 | △ 1.9 | △ 1.7 |
| 結核病床 | 55.2 | 54.0 | 51.1 | 1.2 | 2.9 |
| 療養病床 | 122.1 | 115.0 | 113.9 | 7.1 | 1.1 |
| 一般病床 | 15.8 | 15.7 | 16.2 | 0.1 | △ 0.5 |
| 診療所 | | | | | |
| 療養病床 | 93.9 | 90.5 | 90.9 | 3.4 | △ 0.4 |

注：平均在院日数 = $\frac{\text{在院患者延数}}{1/2 (\text{新入院患者数} + \text{退院患者数})}$

ただし、療養病床の平均在院日数 = $\frac{\text{在院患者延数}}{1/2 (\text{新入院患者数} + \text{同一医療機関内の他の病床から退院患者数} + \text{同一医療機関内の他の病床へ移された患者数})}$



注：数値は全て概数値である。