

令和4年9月12日
【照会先】
 政策統括官付参事官付保健統計室
 室長 高山 研
 室長補佐 小川 武己
 医療施設統計第二係
 (代表電話) 03(5253)1111 (内線 7522)
 (直通電話) 03(3595)2958

病院報告（令和4年6月分概数）

1. 1日平均患者数

各月間

	1日平均患者数（人）			対前月増減（人）	
	令和4年6月	令和4年5月	令和4年4月	令和4年6月	令和4年5月
病院					
在院患者数					
総数	1 129 991	1 114 393	1 129 454	15 598	△ 15 061
精神病床	267 838	265 943	265 483	1 895	△ 460
感染症病床	3 821	5 665	7 286	△ 1 844	△ 1 621
結核病床	1 032	1 003	994	29	9
療養病床	239 183	238 315	240 501	868	△ 2 186
一般病床	618 118	603 467	615 190	14 651	△ 11 723
外来患者数	1 307 859	1 168 206	1 252 214	139 653	△ 84 008
診療所					
在院患者数					
療養病床	2 592	2 620	2 635	△ 28	△ 15

注：数値は四捨五入しているため、内訳の合計が総数に合わない場合もある。

2. 月末病床利用率

各月末

	月末病床利用率（％）			対前月増減	
	令和4年6月	令和4年5月	令和4年4月	令和4年6月	令和4年5月
病院					
総数	75.8	75.1	71.7	0.7	3.4
精神病床	83.0	82.4	82.2	0.6	0.2
感染症病床	222.2	274.8	324.7	△ 52.6	△ 49.9
結核病床	27.3	26.1	25.6	1.2	0.5
療養病床	85.4	85.0	85.3	0.4	△ 0.3
一般病床	70.0	69.1	63.3	0.9	5.8
診療所					
療養病床	44.7	44.2	45.6	0.5	△ 1.4

注：1) 月末病床利用率 = $\frac{\text{月末在院患者数}}{\text{月末病床数}} \times 100$

2) 月末在院患者数は、許可（指定）病床数にかかわらず、現に当月の末日24時現在に在院している患者数をいう。このため、感染症病床の月末在院患者数には、緊急的な対応として一般病床等に在院する者を含むことから100%を上回ることがある。

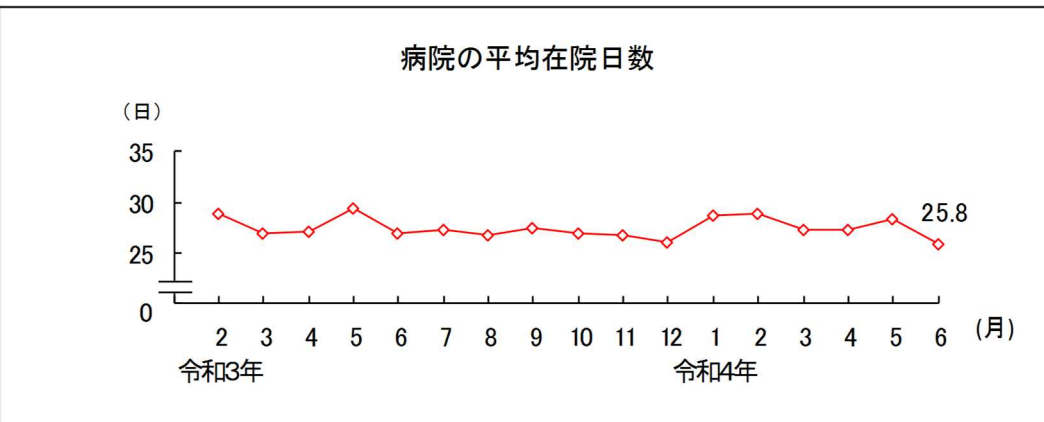
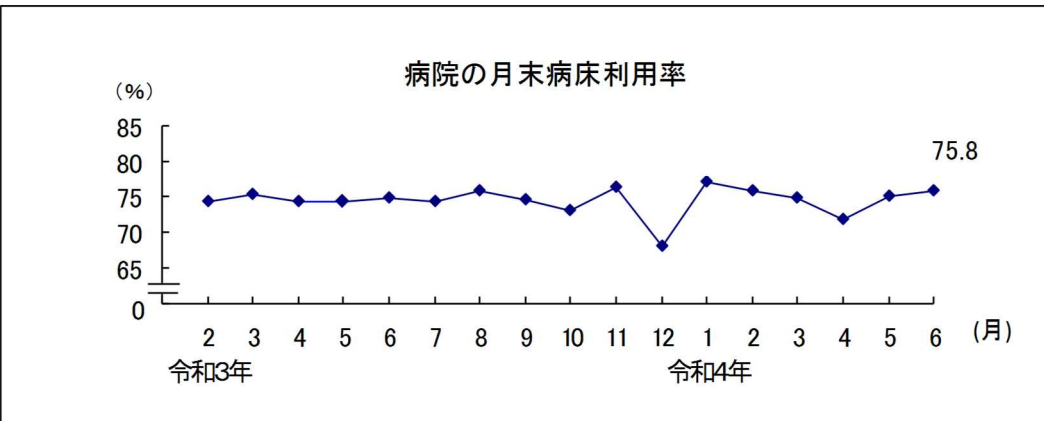
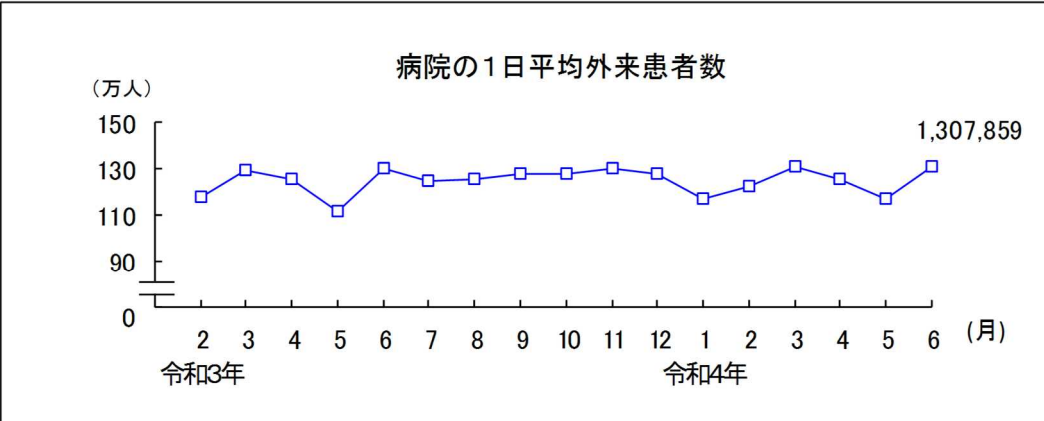
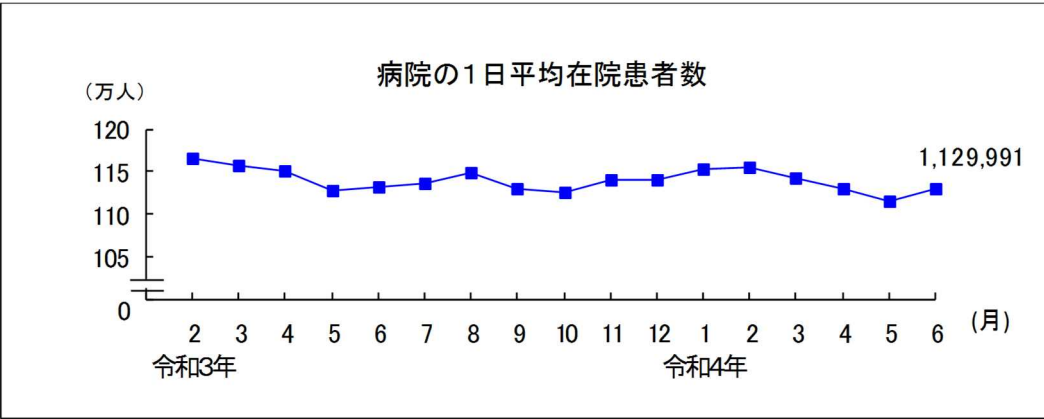
3. 平均在院日数

各月間

	平均在院日数（日）			対前月増減（日）	
	令和4年6月	令和4年5月	令和4年4月	令和4年6月	令和4年5月
病院					
総数	25.8	28.3	27.2	△ 2.5	1.1
精神病床	251.7	282.4	271.9	△ 30.7	10.5
感染症病床	8.8	9.0	9.0	△ 0.2	0.0
結核病床	52.7	51.8	44.0	0.9	7.8
療養病床	124.0	133.8	124.8	△ 9.8	9.0
一般病床	15.2	16.6	16.1	△ 1.4	0.5
診療所					
療養病床	88.5	97.1	87.8	△ 8.6	9.3

注：平均在院日数 = $\frac{\text{在院患者延数}}{1/2 (\text{新入院患者数} + \text{退院患者数})}$

ただし、療養病床の平均在院日数 = $\frac{\text{在院患者延数}}{1/2 (\text{新入院患者数} + \text{同一医療機関内の他の病床から移された患者数} + \text{退院患者数} + \text{同一医療機関内の他の病床へ移された患者数})}$



注：数値は全て概数値である。