

## 病院報告（令和4年5月分概数）

### 1. 1日平均患者数

各月間

	1日平均患者数（人）			対前月増減（人）	
	令和4年5月	令和4年4月	令和4年3月	令和4年5月	令和4年4月
<b>病院</b>					
<b>在院患者数</b>					
<b>総数</b>	1 114 393	1 129 454	1 142 895	△ 15 061	△ 13 441
精神病床	265 943	265 483	265 816	△ 460	△ 333
感染症病床	5 665	7 286	10 825	△ 1 621	△ 3 539
結核病床	1 003	994	1 020	9	△ 26
療養病床	238 315	240 501	241 359	△ 2 186	△ 858
一般病床	603 467	615 190	623 876	△ 11 723	△ 8 686
<b>外来患者数</b>	1 168 206	1 252 214	1 312 779	△ 84 008	△ 60 565
<b>診療所</b>					
<b>在院患者数</b>					
療養病床	2 620	2 635	2 726	△ 15	△ 91

注：数値は四捨五入しているため、内訳の合計が総数に合わない場合もある。

### 2. 月末病床利用率

各月末

	月末病床利用率（％）			対前月増減	
	令和4年5月	令和4年4月	令和4年3月	令和4年5月	令和4年4月
<b>病院</b>					
<b>総数</b>	75.1	71.7	74.8	3.4	△ 3.1
精神病床	82.4	82.2	81.9	0.2	0.3
感染症病床	274.8	324.7	410.3	△ 49.9	△ 85.6
結核病床	26.1	25.6	24.7	0.5	0.9
療養病床	85.0	85.3	85.4	△ 0.3	△ 0.1
一般病床	69.1	63.3	68.3	5.8	△ 5.0
<b>診療所</b>					
療養病床	44.2	45.6	45.4	△ 1.4	0.2

注：1) 月末病床利用率 =  $\frac{\text{月末在院患者数}}{\text{月末病床数}} \times 100$

2) 月末在院患者数は、許可（指定）病床数にかかわらず、現に当月の末日24時現在に在院している患者数をいう。このため、感染症病床の月末在院患者数には、緊急的な対応として一般病床等に在院する者を含むことから100%を上回ることがある。

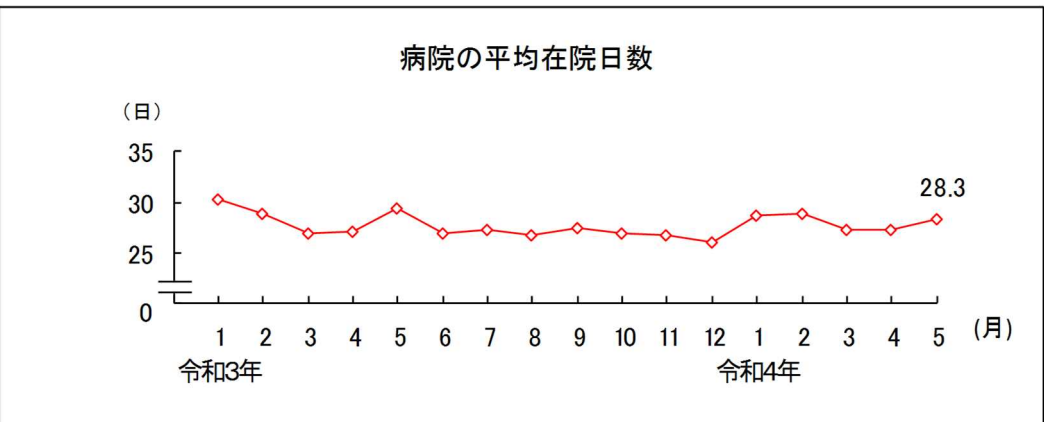
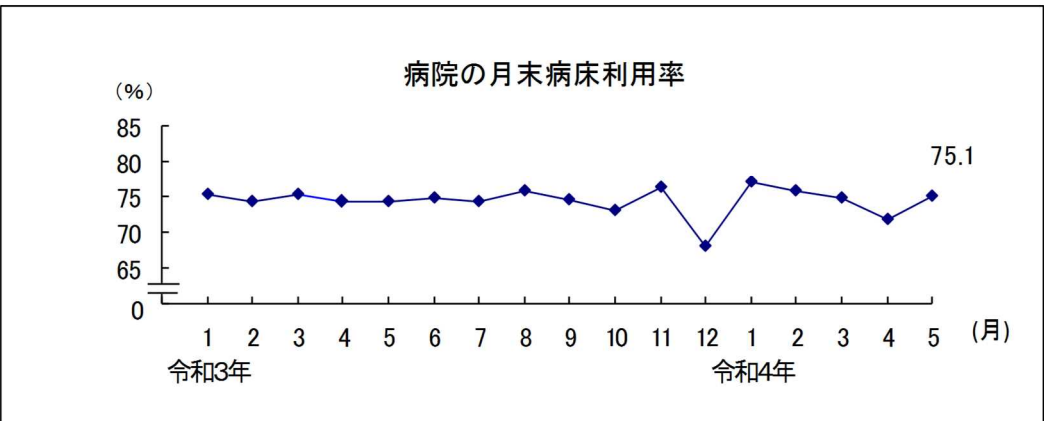
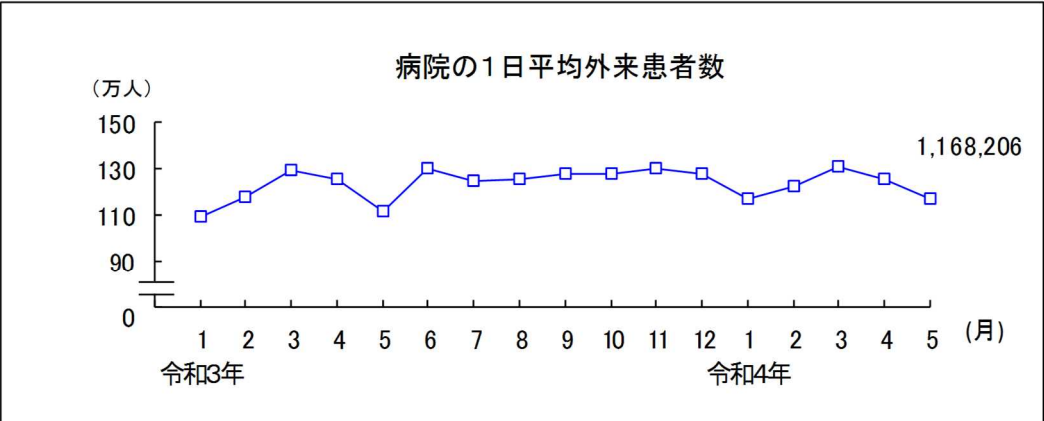
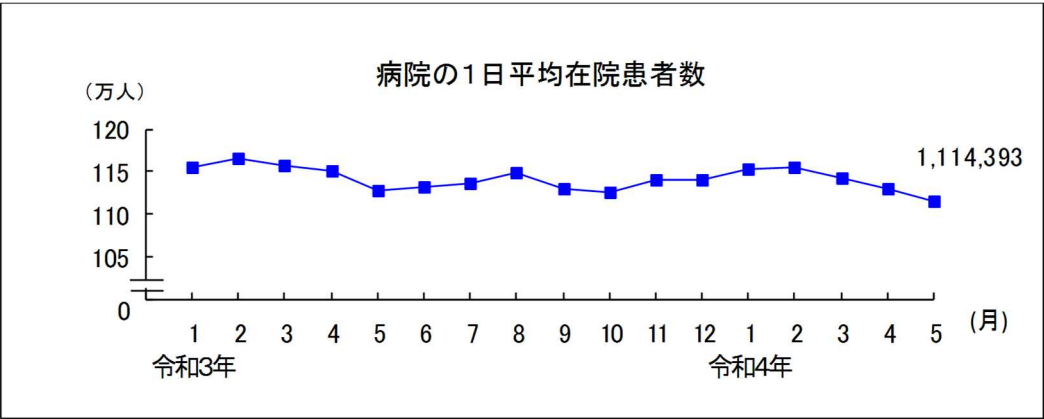
### 3. 平均在院日数

各月間

	平均在院日数（日）			対前月増減（日）	
	令和4年5月	令和4年4月	令和4年3月	令和4年5月	令和4年4月
<b>病院</b>					
<b>総数</b>	28.3	27.2	27.3	1.1	△ 0.1
精神病床	282.4	271.9	265.9	10.5	6.0
感染症病床	9.0	9.0	10.4	0.0	△ 1.4
結核病床	51.8	44.0	40.7	7.8	3.3
療養病床	133.8	124.8	120.9	9.0	3.9
一般病床	16.6	16.1	16.3	0.5	△ 0.2
<b>診療所</b>					
療養病床	97.1	87.8	87.8	9.3	0.0

注：平均在院日数 =  $\frac{\text{在院患者延数}}{1/2 (\text{新入院患者数} + \text{退院患者数})}$

ただし、療養病床の平均在院日数 =  $\frac{\text{在院患者延数}}{1/2 (\text{新入院患者数} + \text{同一医療機関内の他の病床から移された患者数} + \text{退院患者数} + \text{同一医療機関内の他の病床へ移された患者数})}$



注：数値は全て概数値である。