

令和4年4月15日  
**【照会先】**  
 政策統括官付参事官付保健統計室  
 室長 知念 希和  
 室長補佐 小川 武己  
 医療施設統計第二係  
 (代表電話) 03(5253)1111 (内線 7522)  
 (直通電話) 03(3595)2958

## 病院報告（令和4年1月分概数）

### 1. 1日平均患者数

各月間

	1日平均患者数（人）			対前月増減（人）	
	令和4年1月	令和3年12月	令和3年11月	令和4年1月	令和3年12月
<b>病院</b>					
<b>在院患者数</b>					
<b>総数</b>	1 153 902	1 140 868	1 141 176	13 034	△ 308
精神病床	268 470	268 942	269 965	△ 472	△ 1 023
感染症病床	7 548	824	825	6 724	△ 1
結核病床	1 122	1 126	1 154	△ 4	△ 28
療養病床	243 151	242 563	241 467	588	1 096
一般病床	633 610	627 414	627 765	6 196	△ 351
<b>外来患者数</b>	1 167 384	1 274 302	1 298 535	△106 918	△ 24 233
<b>診療所</b>					
<b>在院患者数</b>					
療養病床	2 820	2 827	2 868	△ 7	△ 41

注：数値は四捨五入しているため、内訳の合計が総数に合わない場合もある。

### 2. 月末病床利用率

各月末

	月末病床利用率（％）			対前月増減	
	令和4年1月	令和3年12月	令和3年11月	令和4年1月	令和3年12月
<b>病院</b>					
<b>総数</b>	77.1	68.1	76.4	9.0	△ 8.3
精神病床	82.6	82.9	83.0	△ 0.3	△ 0.1
感染症病床	737.2	68.8	40.6	668.4	28.2
結核病床	29.1	27.6	29.1	1.5	△ 1.5
療養病床	85.9	85.5	85.0	0.4	0.5
一般病床	71.2	57.3	71.6	13.9	△ 14.3
<b>診療所</b>					
療養病床	47.0	45.8	47.2	1.2	△ 1.4

注：1) 月末病床利用率 =  $\frac{\text{月末在院患者数}}{\text{月末病床数}} \times 100$

2) 月末在院患者数は、許可（指定）病床数にかかわらず、現に当月の末日24時現在に在院している患者数をいう。このため、感染症病床の月末在院患者数には、緊急的な対応として一般病床等に在院する者を含むことから100%を上回ることがある。

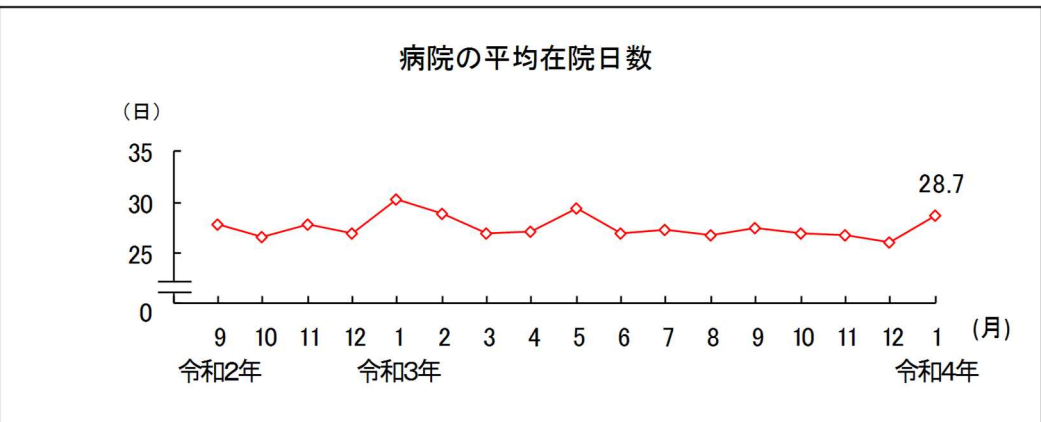
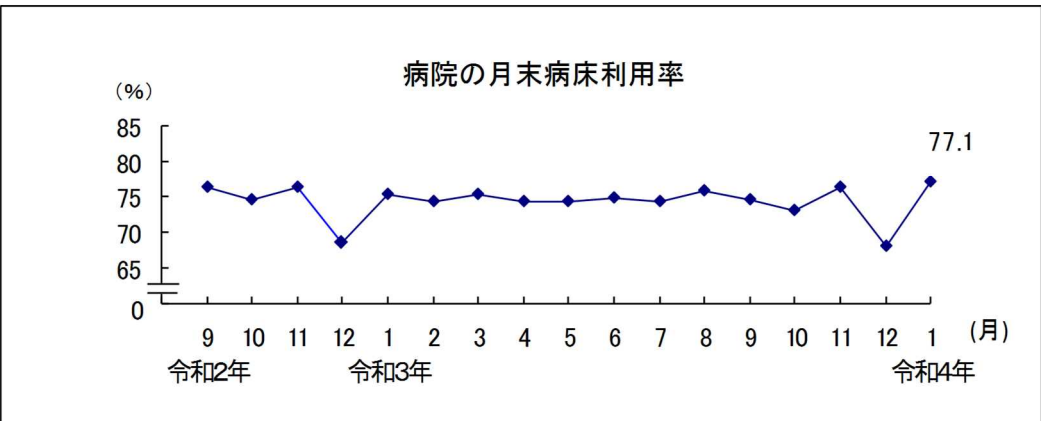
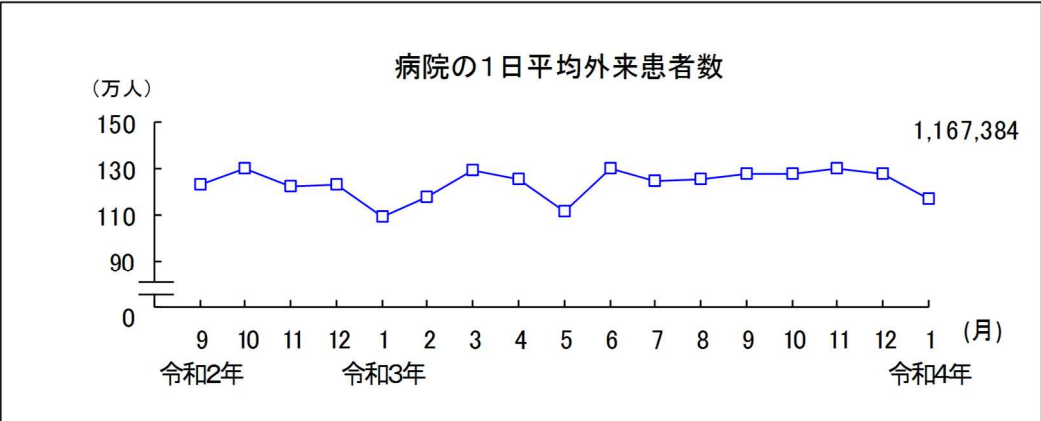
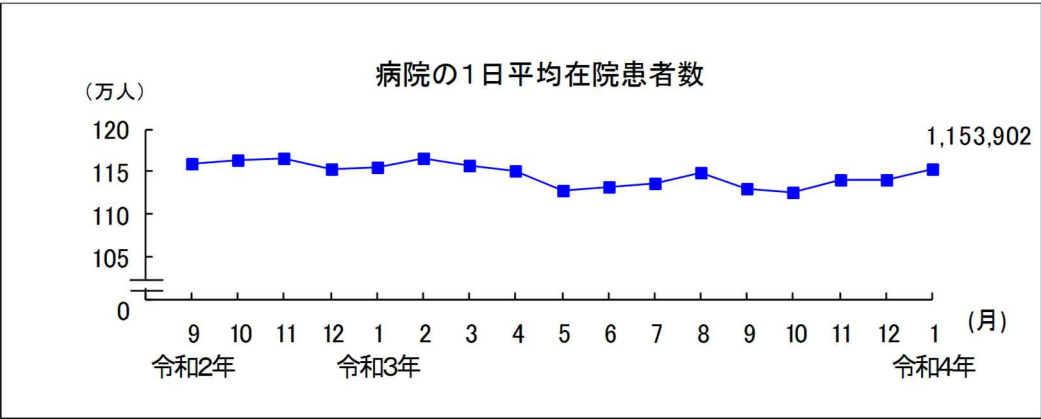
### 3. 平均在院日数

各月間

	平均在院日数（日）			対前月増減（日）	
	令和4年1月	令和3年12月	令和3年11月	令和4年1月	令和3年12月
<b>病院</b>					
<b>総数</b>	28.7	26.1	26.7	2.6	△ 0.6
精神病床	299.8	263.3	270.8	36.5	△ 7.5
感染症病床	7.3	6.0	7.2	1.3	△ 1.2
結核病床	48.8	56.3	60.4	△ 7.5	△ 4.1
療養病床	136.2	118.8	125.2	17.4	△ 6.4
一般病床	17.2	15.3	15.6	1.9	△ 0.3
<b>診療所</b>					
療養病床	108.3	91.4	96.6	16.9	△ 5.2

注：平均在院日数 =  $\frac{\text{在院患者延数}}{1/2 (\text{新入院患者数} + \text{退院患者数})}$

ただし、療養病床の平均在院日数 =  $\frac{\text{在院患者延数}}{1/2 (\text{新入院患者数} + \text{同一医療機関内の他の病床から移された患者数} + \text{退院患者数} + \text{同一医療機関内の他の病床へ移された患者数})}$



注：数値は全て概数値である。