

病院報告（令和2年9月分概数）

1. 1日平均患者数

各月間

	1日平均患者数（人）			対前月増減（人）	
	令和2年9月	令和2年8月	令和2年7月	令和2年9月	令和2年8月
病院					
在院患者数					
総数	1 159 073	1 157 587	1 152 518	1 486	5 069
精神病床	276 805	277 321	277 282	△ 516	39
感染症病床	2 077	2 353	614	△ 276	1 739
結核病床	1 337	1 424	1 404	△ 87	20
療養病床	249 234	248 646	249 018	588	△ 372
一般病床	629 621	627 843	624 200	1 778	3 643
(再掲)介護療養病床	14 398	14 955	15 075	△ 557	△ 120
外来患者数	1 229 076	1 154 455	1 217 634	74 621	△ 63 179
診療所					
在院患者数					
療養病床	3 417	3 438	3 510	△ 21	△ 72
(再掲)介護療養病床	1 124	1 127	1 137	△ 3	△ 10

- 注：1) 介護療養病床は療養病床の再掲である。
2) 数値は四捨五入しているため、内訳の合計が総数に合わない場合もある。
3) 令和2年7月分については、令和2年7月豪雨の影響により、熊本県の病院1施設は報告のあった患者数のみ計上した。

2. 月末病床利用率

各月末

	月末病床利用率（%）			対前月増減	
	令和2年9月	令和2年8月	令和2年7月	令和2年9月	令和2年8月
病院					
総数	76.3	75.9	75.8	0.4	0.1
精神病床	84.6	85.0	85.1	△ 0.4	△ 0.1
感染症病床	98.6	118.8	70.0	△ 20.2	48.8
結核病床	32.3	34.8	37.6	△ 2.5	△ 2.8
療養病床	84.2	84.5	84.6	△ 0.3	△ 0.1
一般病床	70.8	69.9	69.7	0.9	0.2
介護療養病床	85.5	85.7	86.0	△ 0.2	△ 0.3
診療所					
療養病床	50.0	50.2	50.4	△ 0.2	△ 0.2
介護療養病床	67.1	67.1	68.1	△ 0.0	△ 1.0

注：1) 月末病床利用率 = $\frac{\text{月末在院患者数}}{\text{月末病床数}} \times 100$

- 2) 令和2年7月分については、令和2年7月豪雨の影響により、熊本県の病院1施設は報告のあった患者数のみ計上した。
3) 月末在院患者数は、許可（指定）病床数にかかわらず、現に当月の末日24時現在に在院している患者数をいう。このため、感染症病床の月末在院患者数には、緊急的な対応として一般病床等に在院する者を含むことから100%を上回ることがある。

3. 平均在院日数

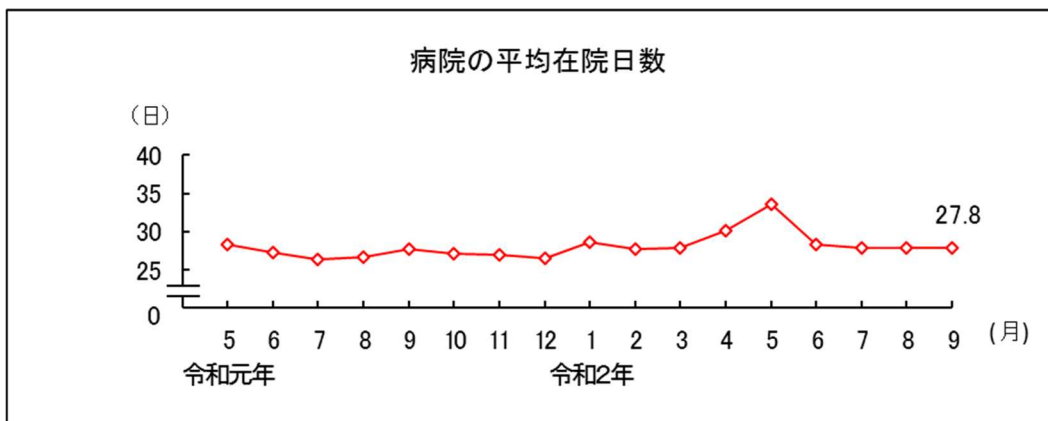
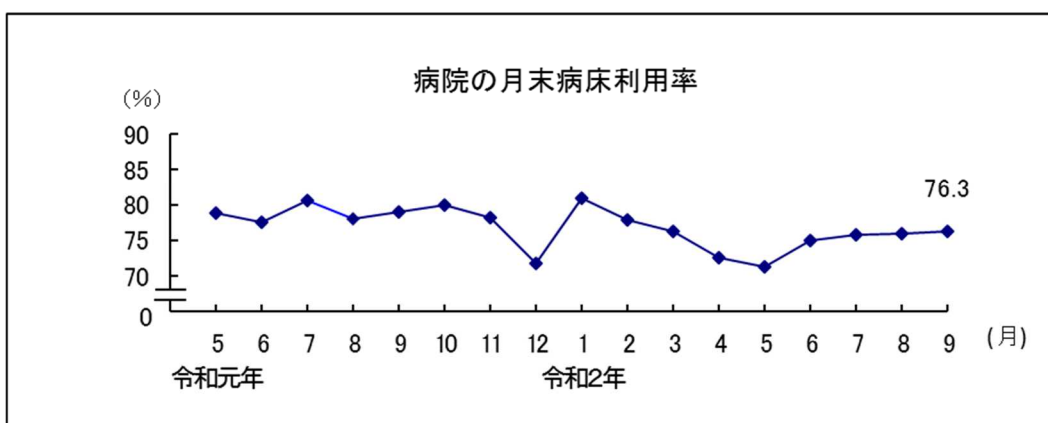
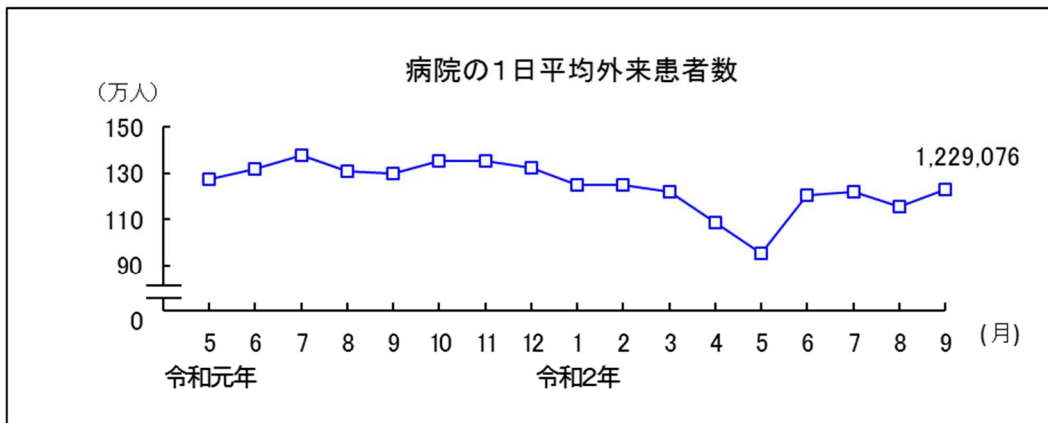
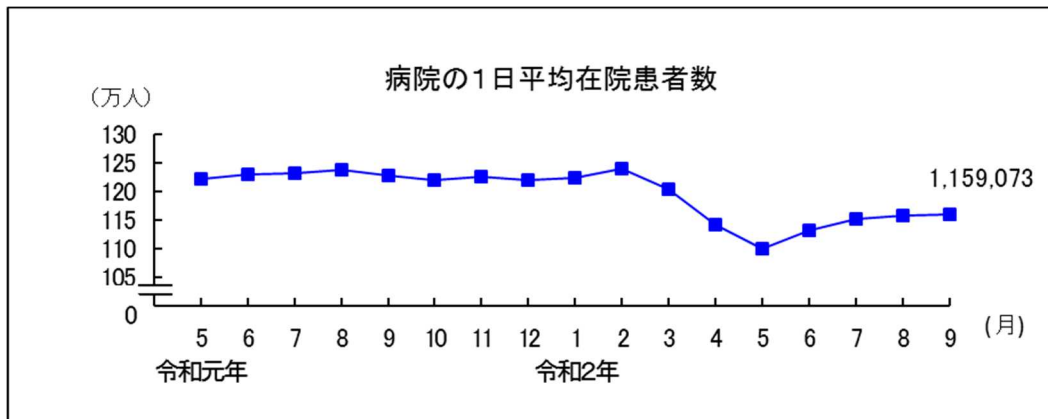
各月間

	平均在院日数（日）			対前月増減（日）	
	令和2年9月	令和2年8月	令和2年7月	令和2年9月	令和2年8月
病院					
総数	27.8	27.8	27.9	△ 0.0	△ 0.1
精神病床	267.7	279.2	270.0	△ 11.5	9.2
感染症病床	9.3	9.5	7.4	△ 0.2	2.1
結核病床	56.8	48.2	41.7	8.6	6.5
療養病床	134.7	140.3	140.0	△ 5.6	0.3
一般病床	16.1	16.1	16.1	0.0	0.0
介護療養病床	314.6	318.8	334.9	△ 4.2	△ 16.1
診療所					
療養病床	111.3	111.2	106.8	0.1	4.4
介護療養病床	159.1	159.9	151.6	△ 0.8	8.3

注：1) 平均在院日数 = $\frac{\text{在院患者延数}}{1/2 (\text{新入院患者数} + \text{退院患者数})}$

ただし、療養病床の平均在院日数 = $\frac{\text{在院患者延数}}{1/2 (\text{新入院患者数} + \text{同一医療機関内の他の病床から移された患者数} + \text{退院患者数} + \text{同一医療機関内の他の病床へ移された患者数})}$

- 2) 令和2年7月分については、令和2年7月豪雨の影響により、熊本県の病院1施設は報告のあった患者数のみ計上した。



- 注：1) 数値は全て概数値である。
 2) 令和元年10月分については、令和元年台風第十九号の影響により、長野県の病院1施設から報告がないため、集計から除いている。
 3) 令和2年6月分、7月分については、令和2年7月豪雨の影響により、熊本県の病院1施設は報告のあった患者数のみ計上した。