

病院報告（平成30年8月分概数）

1. 1日平均患者数

各月間

	1日平均患者数（人）			対前月増減（人）	
	平成30年8月	平成30年7月	平成30年6月	平成30年8月	平成30年7月
病院					
在院患者数					
総数	1 253 388	1 248 119	1 236 130	5 269	11 989
精神病床	286 524	285 659	284 903	865	756
結核病床	1 633	1 648	1 633	△ 15	15
療養病床	281 517	281 119	281 919	398	△ 800
一般病床	683 646	679 623	667 616	4 023	12 007
(再掲)介護療養病床	38 627	39 512	40 094	△ 885	△ 582
外来患者数	1 357 247	1 336 696	1 361 252	20 551	△ 24 556
診療所					
在院患者数					
療養病床	4 719	4 718	4 682	1	36
(再掲)介護療養病床	1 801	1 789	1 788	12	1

注：1) 病院の総数には感染症病床を含む。

2) 介護療養病床は療養病床の再掲である。

3) 平成30年7月分、8月分については、平成30年7月豪雨の影響により、広島県の病院1施設から報告がないため、集計から除いている。

2. 月末病床利用率

各月末

	月末病床利用率（％）			対前月増減	
	平成30年8月	平成30年7月	平成30年6月	平成30年8月	平成30年7月
病院					
総数	79.6	80.9	77.1	△ 1.3	3.8
精神病床	86.4	86.5	85.8	△ 0.1	0.7
結核病床	33.9	34.8	33.6	△ 0.9	1.2
療養病床	87.7	87.4	86.7	0.3	0.7
一般病床	74.6	77.0	70.7	△ 2.4	6.3
介護療養病床	91.5	91.0	91.5	0.5	△ 0.5
診療所					
療養病床	55.2	55.5	54.6	△ 0.3	0.9
介護療養病床	72.3	71.3	70.9	1.0	0.4

注：1) 月末病床利用率 = $\frac{\text{月末在院患者数}}{\text{月末病床数}} \times 100$

2) 病院の総数には感染症病床を含む。

3) 平成30年7月分、8月分については、平成30年7月豪雨の影響により、広島県の病院1施設から報告がないため、集計から除いている。

3. 平均在院日数

各月間

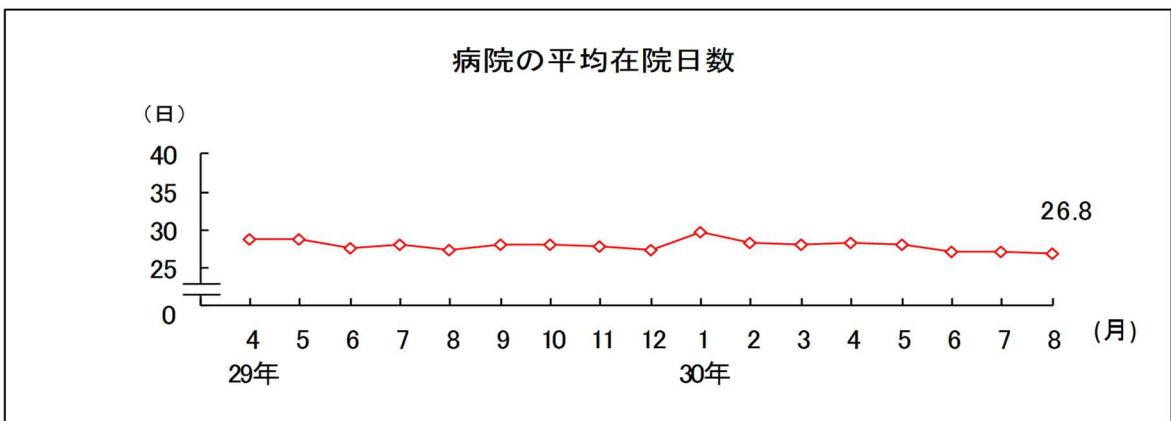
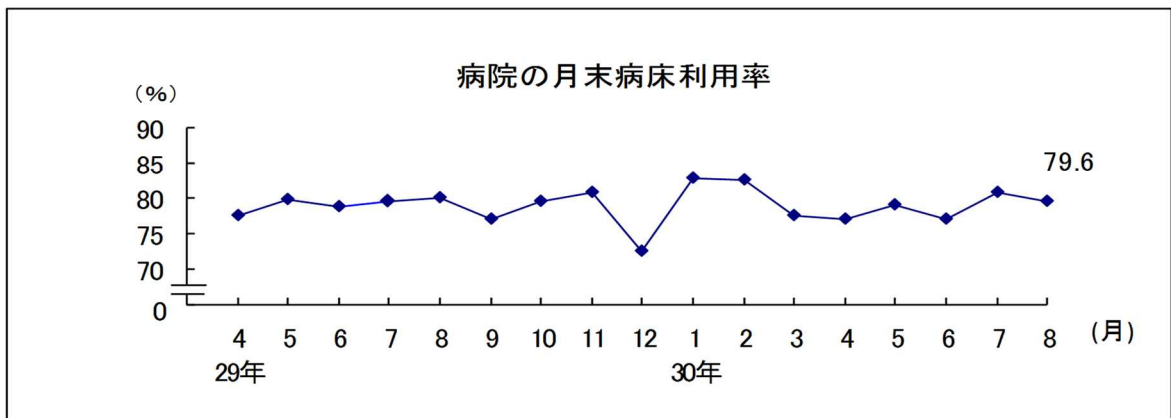
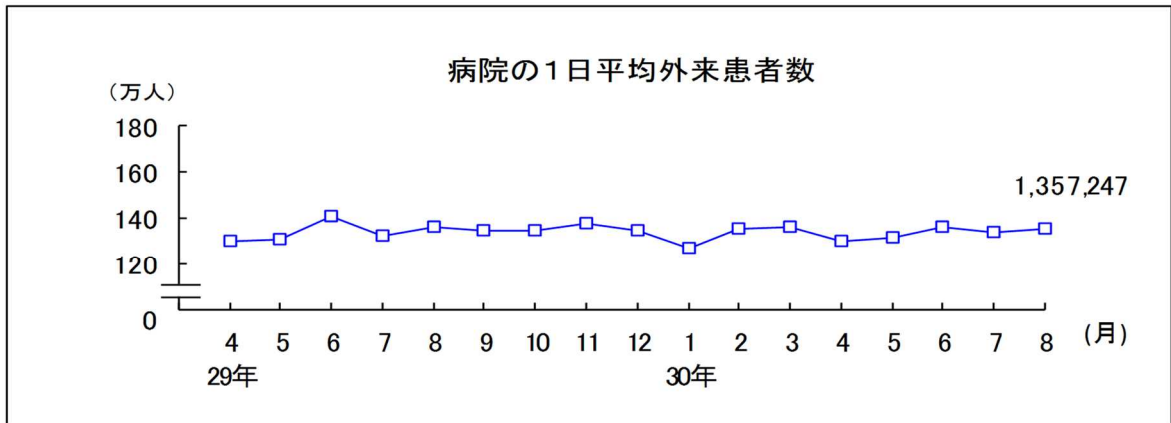
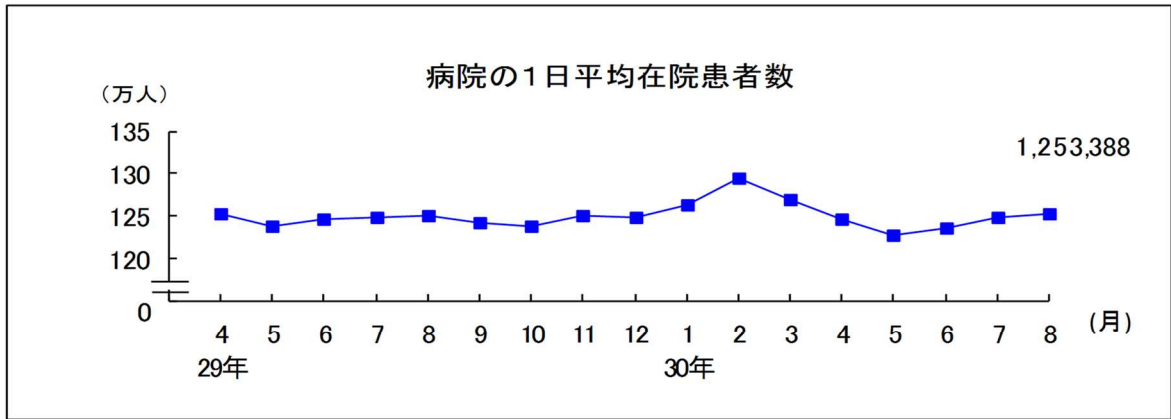
	平均在院日数（日）			対前月増減（日）	
	平成30年8月	平成30年7月	平成30年6月	平成30年8月	平成30年7月
病院					
総数	26.8	27.1	27.2	△ 0.3	△ 0.1
精神病床	260.4	262.4	250.5	△ 2.0	11.9
結核病床	62.6	66.6	66.7	△ 4.0	△ 0.1
療養病床	142.3	143.7	144.5	△ 1.4	△ 0.8
一般病床	15.5	15.7	15.6	△ 0.2	0.1
介護療養病床	319.7	311.5	323.3	8.2	△ 11.8
診療所					
療養病床	98.5	98.4	97.7	0.1	0.7
介護療養病床	132.6	146.9	134.8	△ 14.3	12.1

注：1) 平均在院日数 = $\frac{\text{在院患者延数}}{1/2(\text{新入院患者数} + \text{退院患者数})}$

ただし、療養病床の平均在院日数 = $\frac{\text{在院患者延数}}{1/2(\text{新入院患者数} + \text{同一医療機関内の他の病床から移された患者数} + \text{退院患者数} + \text{同一医療機関内の他の病床へ移された患者数})}$

2) 病院の総数には感染症病床を含む。

3) 平成30年7月分、8月分については、平成30年7月豪雨の影響により、広島県の病院1施設から報告がないため、集計から除いている。



注：平成30年7月分、8月分については、平成30年7月豪雨の影響により、広島県の病院1施設から報告がないため、集計から除いている。