

病院報告 (平成29年8月分概数)

1. 1日平均患者数

各月間

	1日平均患者数 (人)			対前月増減 (人)	
	平成29年8月	平成29年7月	平成29年6月	平成29年8月	平成29年7月
病院					
在院患者数					
総数	1 250 590	1 247 700	1 246 961	2 890	739
精神病床	287 906	287 585	286 809	321	776
結核病床	1 854	1 833	1 794	21	39
療養病床	287 342	287 049	287 644	293	△ 595
一般病床	673 426	671 176	670 656	2 250	520
(再掲)介護療養病床	44 752	44 948	45 427	△ 196	△ 479
外来患者数	1 362 763	1 326 129	1 405 298	36 634	△ 79 169
診療所					
在院患者数					
療養病床	5 261	5 264	5 312	△ 3	△ 48
(再掲)介護療養病床	2 026	2 032	2 040	△ 6	△ 8

注：1) 病院の総数には感染症病床を含む。
2) 介護療養病床は療養病床の再掲である。

2. 月末病床利用率

各月末

	月末病床利用率 (%)			対前月増減	
	平成29年8月	平成29年7月	平成29年6月	平成29年8月	平成29年7月
病院					
総数	80.0	79.5	78.8	0.5	0.7
精神病床	86.2	86.2	86.0	△ 0.0	0.2
結核病床	35.0	34.6	33.9	0.4	0.7
療養病床	87.9	87.6	87.8	0.3	△ 0.2
一般病床	75.2	74.4	73.3	0.8	1.1
介護療養病床	91.1	91.1	90.8	0.0	0.3
診療所					
療養病床	57.1	57.1	57.1	△ 0.0	0.0
介護療養病床	72.1	71.6	72.7	0.5	△ 1.1

注：1) 月末病床利用率 = $\frac{\text{月末在院患者数}}{\text{月末病床数}} \times 100$

2) 病院の総数には感染症病床を含む。

3. 平均在院日数

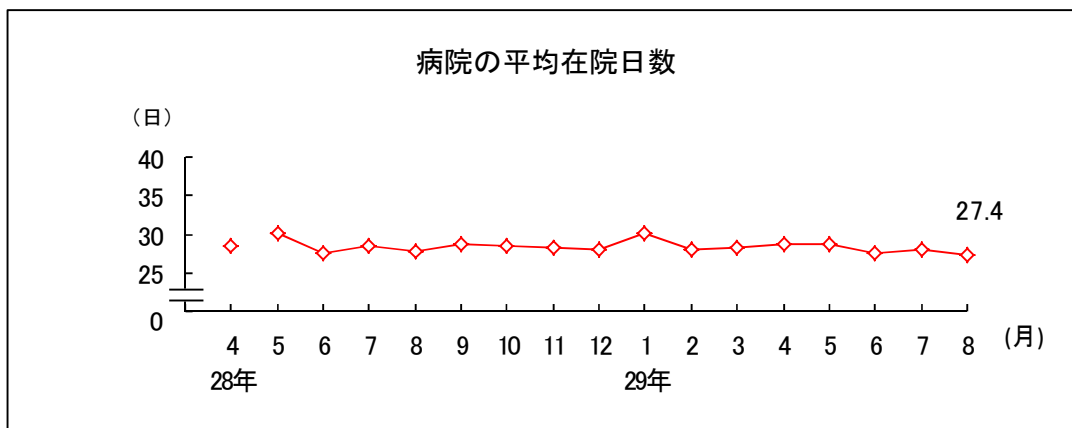
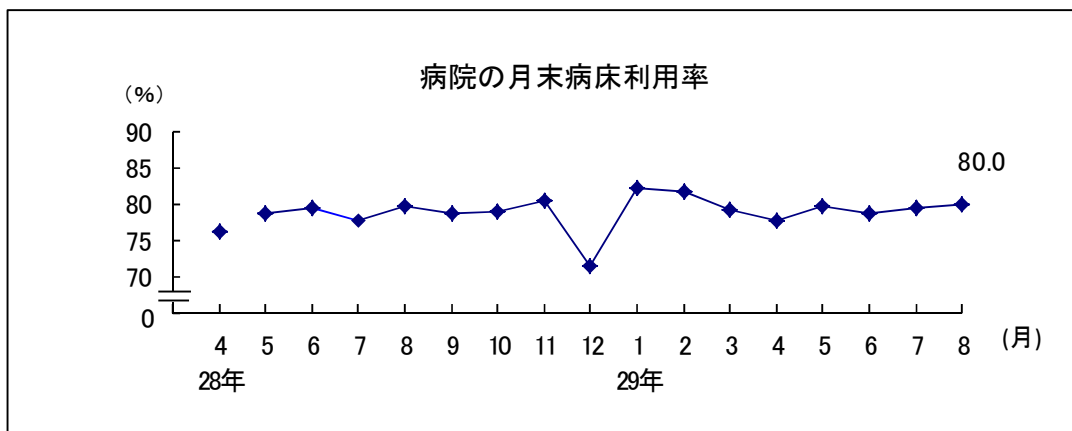
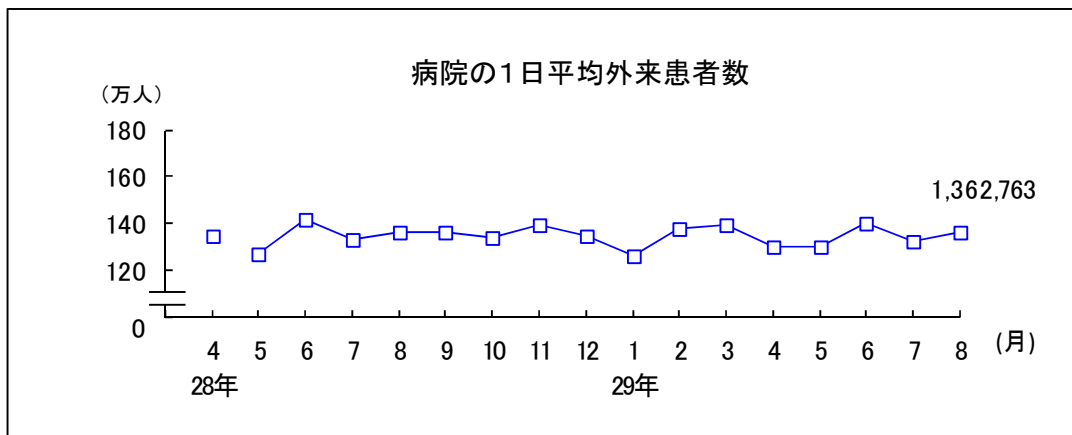
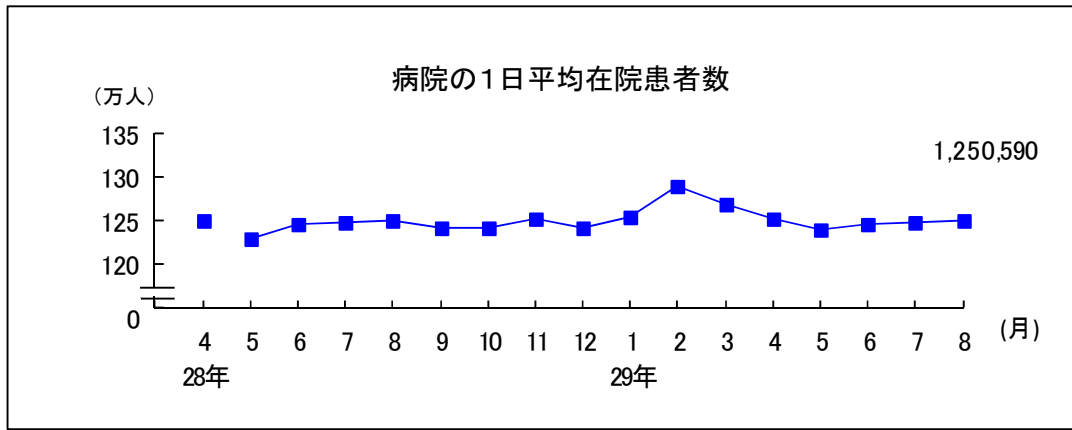
各月間

	平均在院日数 (日)			対前月増減 (日)	
	平成29年8月	平成29年7月	平成29年6月	平成29年8月	平成29年7月
病院					
総数	27.4	28.1	27.5	△ 0.7	0.6
精神病床	264.3	264.7	256.4	△ 0.4	8.3
結核病床	66.8	70.7	62.2	△ 3.9	8.5
療養病床	149.3	153.4	145.5	△ 4.1	7.9
一般病床	15.6	16.1	15.7	△ 0.5	0.4
介護療養病床	316.1	328.3	308.2	△ 12.2	20.1
診療所					
療養病床	95.0	96.9	93.8	△ 1.9	3.1
介護療養病床	124.1	128.0	129.3	△ 3.9	△ 1.3

注：1) 平均在院日数 = $\frac{\text{在院患者延数}}{1/2 (\text{新入院患者数} + \text{退院患者数})}$

ただし、療養病床の平均在院日数 = $\frac{\text{在院患者延数}}{1/2 (\text{新入院患者数} + \text{同一医療機関内の他の病床から移された患者数} + \text{退院患者数} + \text{同一医療機関内の他の病床へ移された患者数})}$

2) 病院の総数には感染症病床を含む。



注：平成28年4月分については、熊本地震の影響により、熊本県の一部病院から報告がなかったため、前後の月と接続していない。