

病院報告 (平成29年7月分概数)

1. 1日平均患者数

各月間

	1日平均患者数 (人)			対前月増減 (人)	
	平成29年7月	平成29年6月	平成29年5月	平成29年7月	平成29年6月
病院					
在院患者数					
総数	1 247 700	1 246 961	1 239 214	739	7 747
精神病床	287 585	286 809	285 877	776	932
結核病床	1 833	1 794	1 743	39	51
療養病床	287 049	287 644	287 374	△ 595	270
一般病床	671 176	670 656	664 161	520	6 495
(再掲)介護療養病床	44 948	45 427	45 746	△ 479	△ 319
外来患者数	1 326 129	1 405 298	1 304 026	△ 79 169	101 272
診療所					
在院患者数					
療養病床	5 264	5 312	5 319	△ 48	△ 7
(再掲)介護療養病床	2 032	2 040	2 015	△ 8	25

注：1) 病院の総数には感染症病床を含む。
2) 介護療養病床は療養病床の再掲である。

2. 月末病床利用率

各月末

	月末病床利用率 (%)			対前月増減	
	平成29年7月	平成29年6月	平成29年5月	平成29年7月	平成29年6月
病院					
総数	79.5	78.8	79.8	0.7	△ 1.0
精神病床	86.2	86.0	85.8	0.2	0.2
結核病床	34.6	33.9	33.3	0.7	0.6
療養病床	87.6	87.8	87.7	△ 0.2	0.1
一般病床	74.4	73.3	75.1	1.1	△ 1.8
介護療養病床	91.1	90.8	90.4	0.3	0.4
診療所					
療養病床	57.1	57.1	56.1	0.0	1.0
介護療養病床	71.6	72.7	71.2	△ 1.1	1.5

注：1) 月末病床利用率 = $\frac{\text{月末在院患者数}}{\text{月末病床数}} \times 100$

2) 病院の総数には感染症病床を含む。

3. 平均在院日数

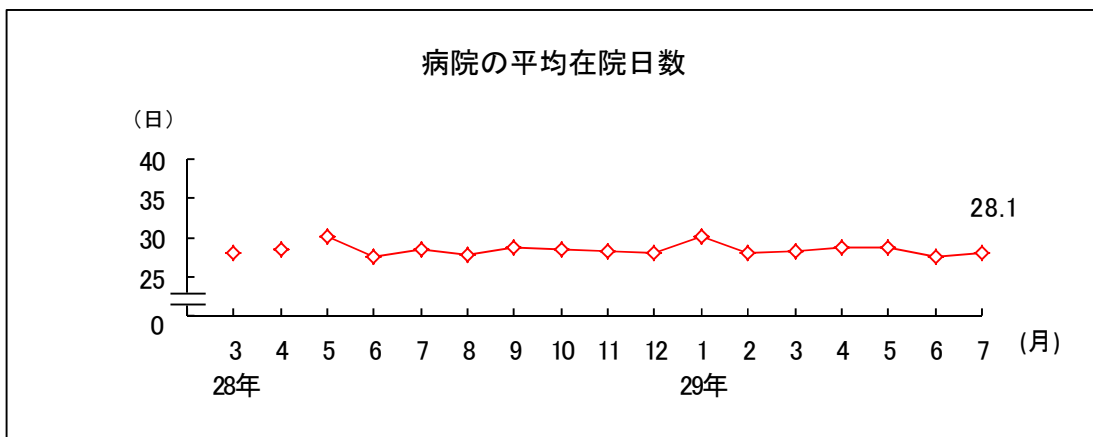
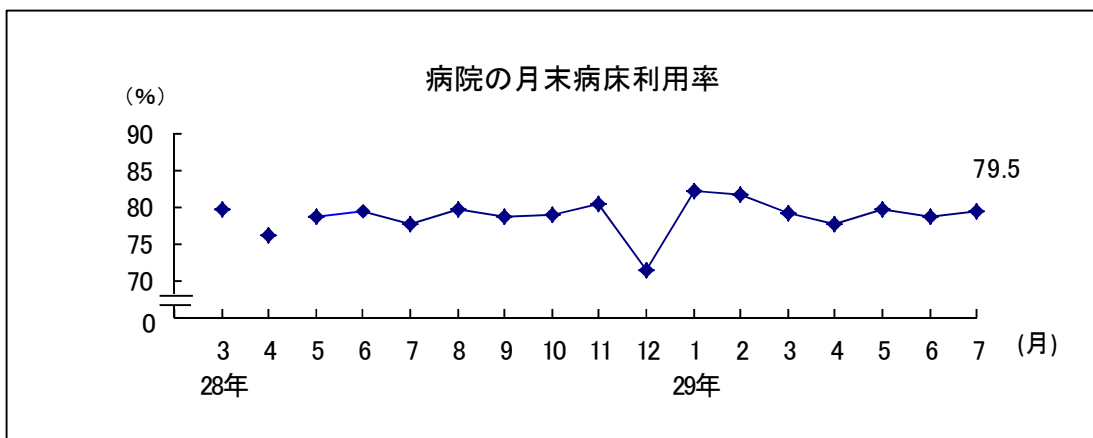
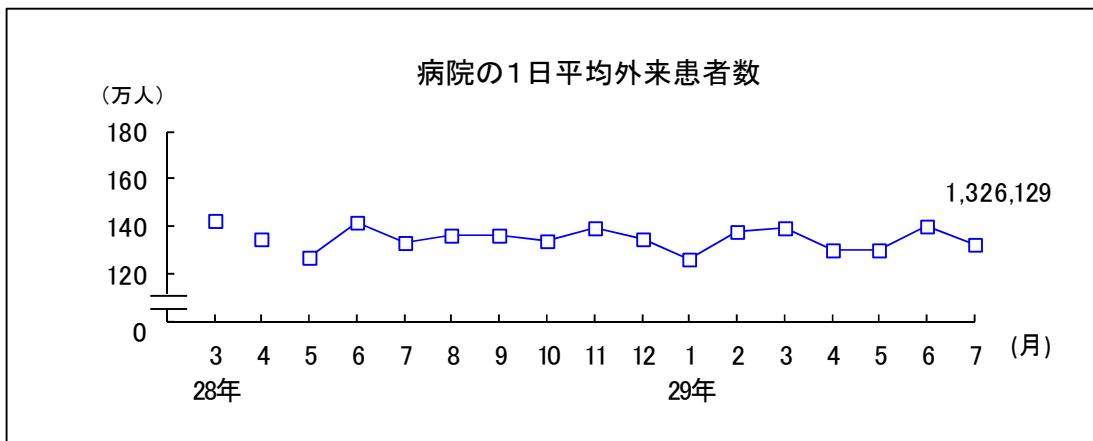
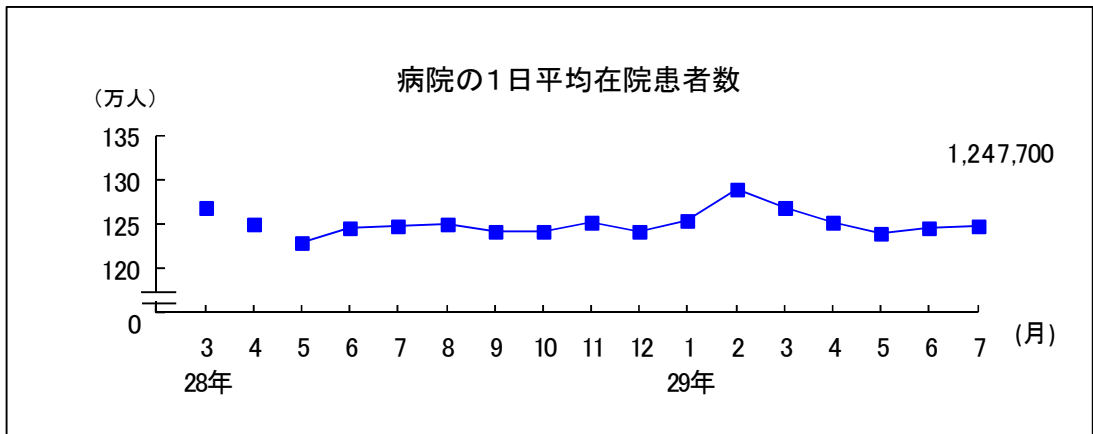
各月間

	平均在院日数 (日)			対前月増減 (日)	
	平成29年7月	平成29年6月	平成29年5月	平成29年7月	平成29年6月
病院					
総数	28.1	27.5	28.8	0.6	△ 1.3
精神病床	264.7	256.4	263.5	8.3	△ 7.1
結核病床	70.7	62.2	70.1	8.5	△ 7.9
療養病床	153.4	145.5	149.0	7.9	△ 3.5
一般病床	16.1	15.7	16.4	0.4	△ 0.7
介護療養病床	328.3	308.2	316.7	20.1	△ 8.5
診療所					
療養病床	96.9	93.8	96.5	3.1	△ 2.7
介護療養病床	128.0	129.3	128.4	△ 1.3	0.9

注：1) 平均在院日数 = $\frac{\text{在院患者延数}}{1/2 (\text{新入院患者数} + \text{退院患者数})}$

ただし、療養病床の平均在院日数 = $\frac{\text{在院患者延数}}{1/2 (\text{新入院患者数} + \text{同一医療機関内の他の病床から移された患者数} + \text{退院患者数} + \text{同一医療機関内の他の病床へ移された患者数})}$

2) 病院の総数には感染症病床を含む。



注：平成28年4月分については、熊本地震の影響により、熊本県の一部病院から報告がなかったため、前後の月と接続していない。