

## 病院報告（平成28年10月分概数）

### 1. 1日平均患者数

各月間

	1日平均患者数（人）			対前月増減（人）	
	平成28年10月	平成28年9月	平成28年8月	平成28年10月	平成28年9月
病院					
在院患者数					
総数	1 242 451	1 241 233	1 250 433	1 218	△ 9 200
精神病床	288 743	290 093	290 610	△ 1 350	△ 517
結核病床	1 909	1 901	1 888	8	13
療養病床	286 453	288 464	289 778	△ 2 011	△ 1 314
一般病床	665 282	660 717	668 095	4 565	△ 7 378
(再掲)介護療養病床	49 012	49 805	50 015	△ 793	△ 210
外来患者数	1 341 735	1 363 068	1 365 046	△ 21 333	△ 1 978
診療所					
在院患者数					
療養病床	5 750	5 823	5 850	△ 73	△ 27
(再掲)介護療養病床	2 199	2 245	2 259	△ 46	△ 14

注：1) 病院の総数には感染症病床を含む。  
2) 介護療養病床は療養病床の再掲である。

### 2. 月末病床利用率

各月末

	月末病床利用率（%）			対前月増減	
	平成28年10月	平成28年9月	平成28年8月	平成28年10月	平成28年9月
病院					
総数	79.0	78.6	79.7	0.4	△ 1.1
精神病床	85.7	86.2	86.4	△ 0.5	△ 0.2
結核病床	35.3	35.2	35.1	0.1	0.1
療養病床	87.0	87.5	87.9	△ 0.5	△ 0.4
一般病床	74.0	72.9	74.6	1.1	△ 1.7
介護療養病床	91.0	91.4	91.4	△ 0.4	△ 0.0
診療所					
療養病床	57.6	58.5	58.3	△ 0.9	0.2
介護療養病床	71.1	71.7	71.7	△ 0.6	0.0

注：1) 月末病床利用率 =  $\frac{\text{月末在院患者数}}{\text{月末病床数}} \times 100$

2) 病院の総数には感染症病床を含む。

### 3. 平均在院日数

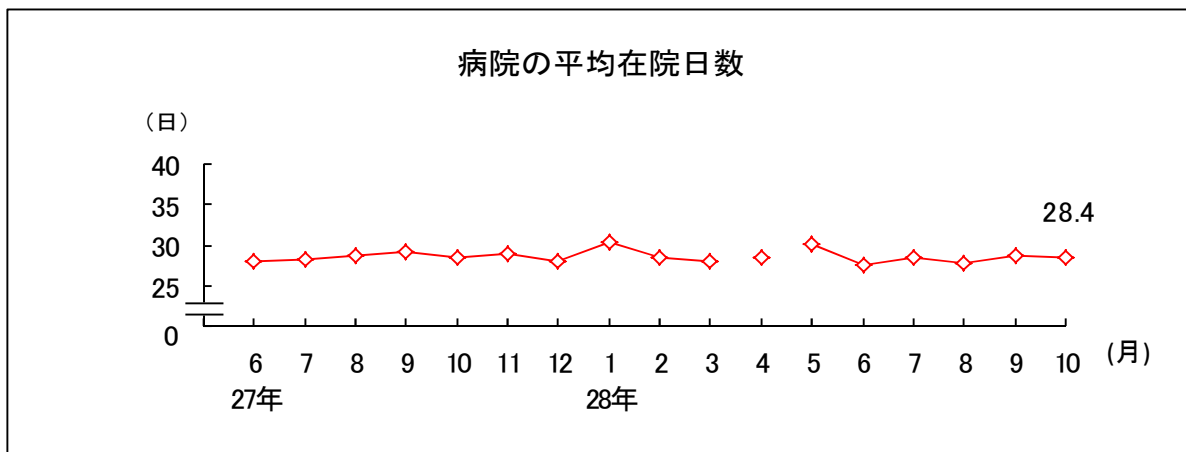
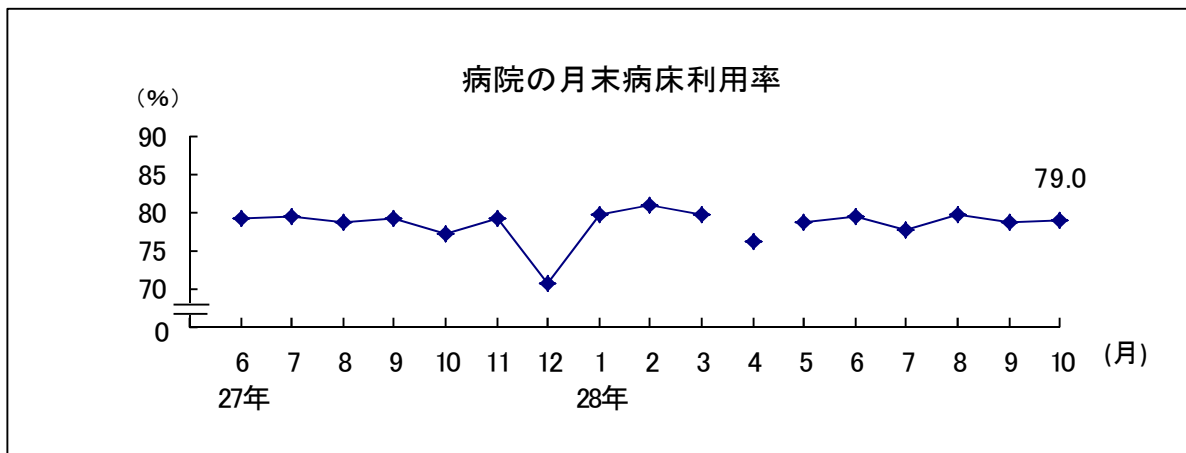
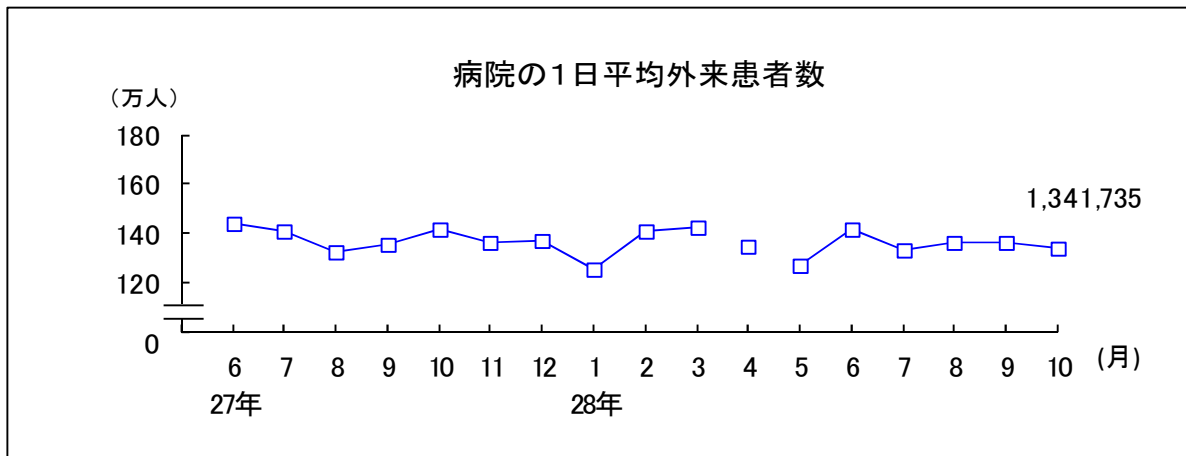
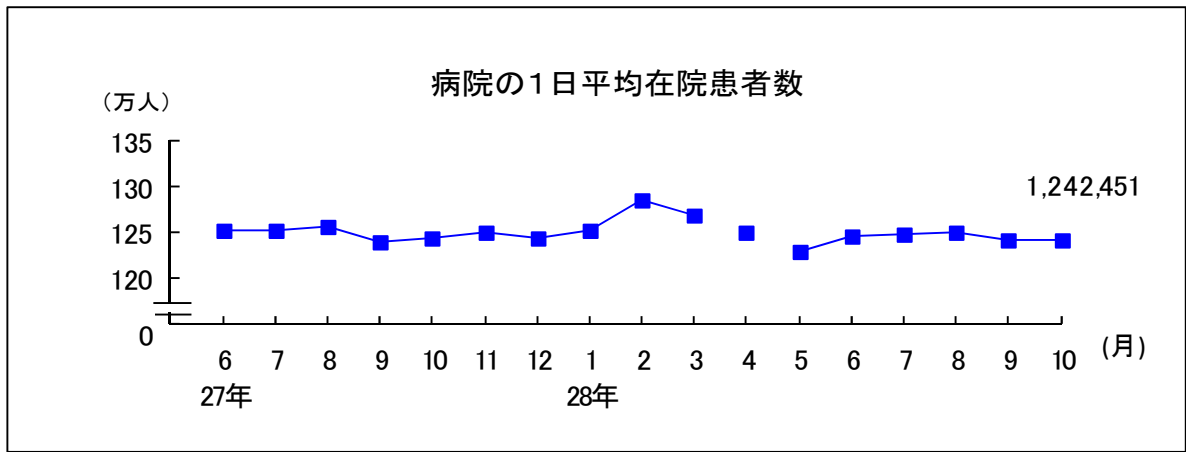
各月間

	平均在院日数（日）			対前月増減（日）	
	平成28年10月	平成28年9月	平成28年8月	平成28年10月	平成28年9月
病院					
総数	28.4	28.7	27.7	△ 0.3	1.0
精神病床	274.5	264.4	265.4	10.1	△ 1.0
結核病床	68.0	65.6	65.9	2.4	△ 0.3
療養病床	154.5	153.4	152.6	1.1	0.8
一般病床	16.2	16.2	15.7	△ 0.0	0.5
介護療養病床	316.9	314.3	313.6	2.6	0.7
診療所					
療養病床	99.1	96.9	95.3	2.2	1.6
介護療養病床	120.0	118.0	126.7	2.0	△ 8.7

注：1) 平均在院日数 =  $\frac{\text{在院患者延数}}{1/2(\text{新入院患者数} + \text{退院患者数})}$

ただし、療養病床の平均在院日数 =  $\frac{\text{在院患者延数}}{1/2(\text{新入院患者数} + \text{同一医療機関内の他の病床から移された患者数} + \text{退院患者数} + \text{同一医療機関内の他の病床へ移された患者数})}$

2) 病院の総数には感染症病床を含む。



注：平成28年4月分については、熊本地震の影響により、熊本県の一部病院から報告がなかったため、前後の月と接続していない。