

病院報告（平成28年8月分概数）

1. 1日平均患者数

各月間

	1日平均患者数（人）			対前月増減（人）	
	平成28年8月	平成28年7月	平成28年6月	平成28年8月	平成28年7月
病院					
在院患者数					
総数	1 250 433	1 247 493	1 246 019	2 940	1 474
精神病床	290 610	289 641	288 890	969	751
結核病床	1 888	1 885	1 898	3	△ 13
療養病床	289 778	289 368	289 662	410	△ 294
一般病床	668 095	666 538	665 512	1 557	1 026
(再掲)介護療養病床	50 015	50 395	50 494	△ 380	△ 99
外来患者数	1 365 046	1 333 881	1 415 092	31 165	△ 81 211
診療所					
在院患者数					
療養病床	5 850	5 912	5 889	△ 62	23
(再掲)介護療養病床	2 259	2 280	2 272	△ 21	8

注：1) 病院の総数には感染症病床を含む。
2) 介護療養病床は療養病床の再掲である。

2. 月末病床利用率

各月末

	月末病床利用率（%）			対前月増減	
	平成28年8月	平成28年7月	平成28年6月	平成28年8月	平成28年7月
病院					
総数	79.7	77.7	79.4	2.0	△ 1.7
精神病床	86.4	86.4	86.0	0.0	0.4
結核病床	35.1	34.2	34.9	0.9	△ 0.7
療養病床	87.9	87.8	88.0	0.1	△ 0.2
一般病床	74.6	71.2	74.1	3.4	△ 2.9
介護療養病床	91.4	91.4	91.6	0.0	△ 0.2
診療所					
療養病床	58.3	58.8	58.5	△ 0.5	0.3
介護療養病床	71.7	71.9	72.1	△ 0.2	△ 0.2

注：1) 月末病床利用率 = $\frac{\text{月末在院患者数}}{\text{月末病床数}} \times 100$

2) 病院の総数には感染症病床を含む。

3. 平均在院日数

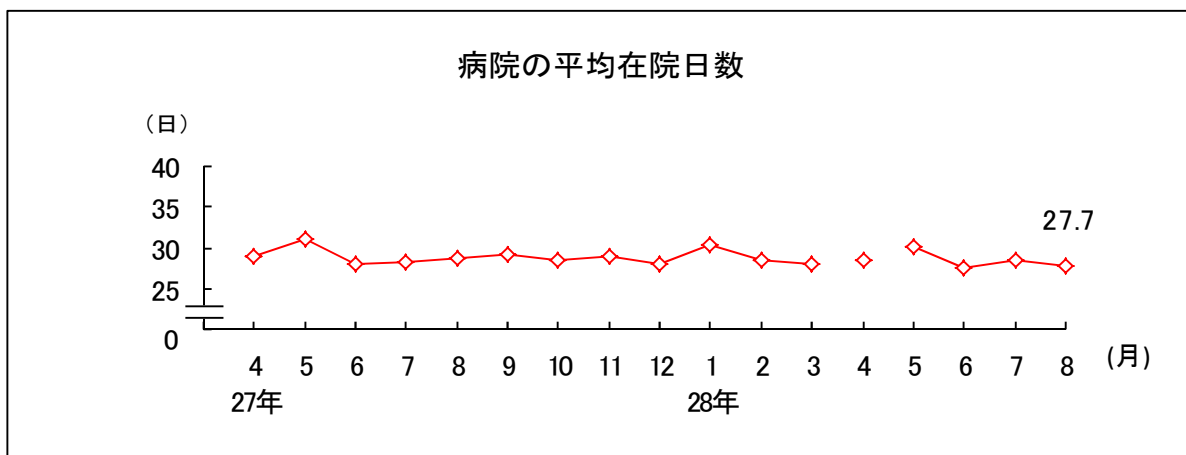
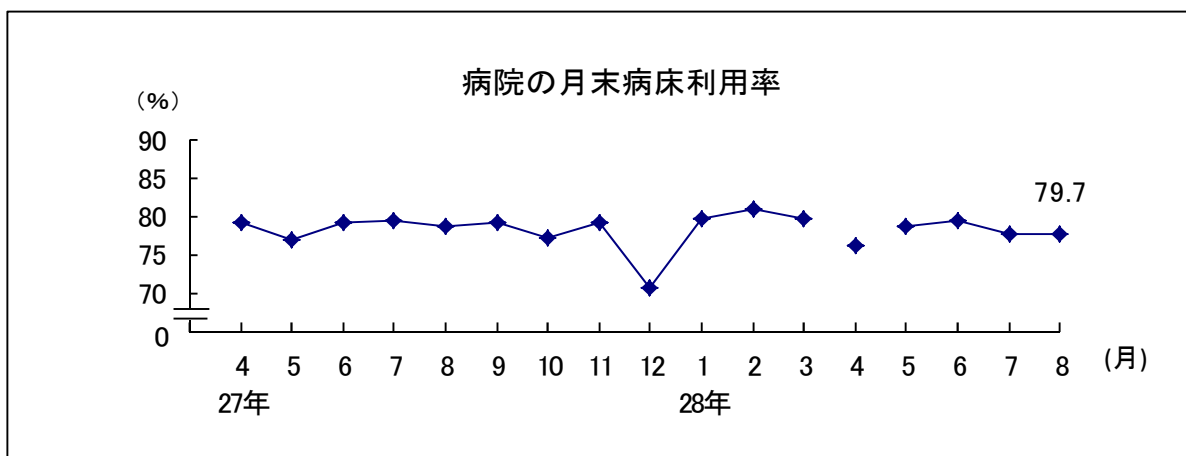
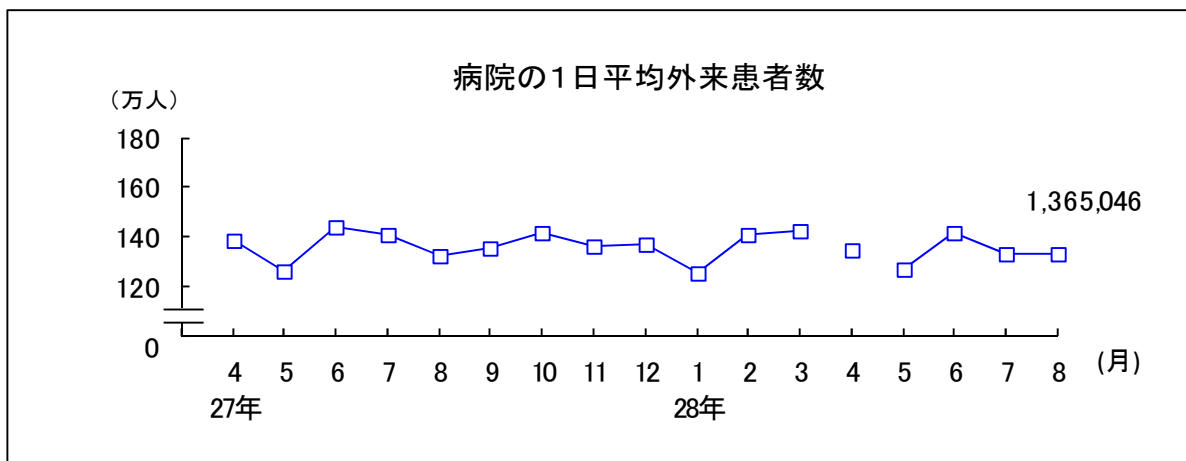
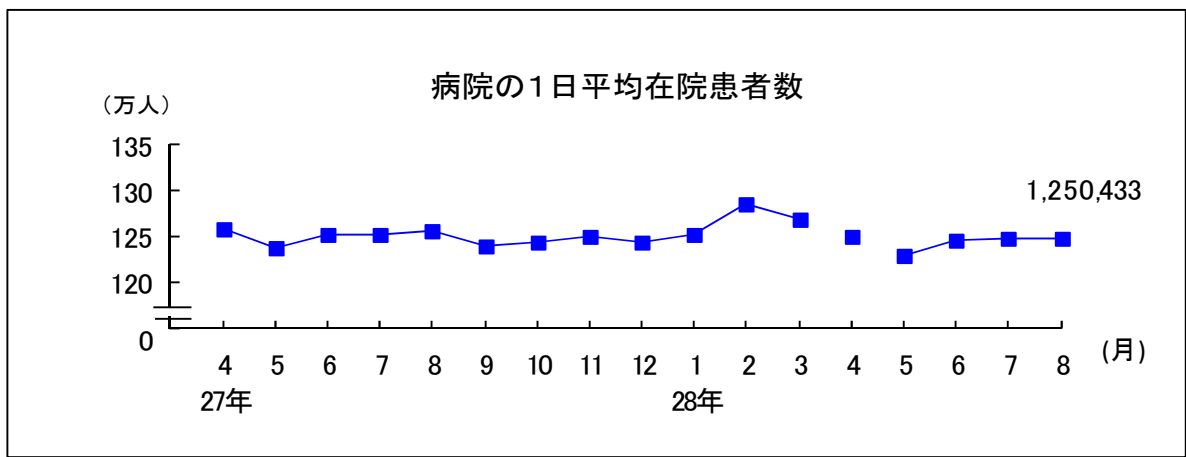
各月間

	平均在院日数（日）			対前月増減（日）	
	平成28年8月	平成28年7月	平成28年6月	平成28年8月	平成28年7月
病院					
総数	27.7	28.5	27.5	△ 0.8	1.0
精神病床	265.4	271.9	254.8	△ 6.5	17.1
結核病床	65.9	68.7	63.5	△ 2.8	5.2
療養病床	152.6	159.7	152.3	△ 7.1	7.4
一般病床	15.7	16.1	15.6	△ 0.4	0.5
介護療養病床	313.6	342.9	311.8	△ 29.3	31.1
診療所					
療養病床	95.3	100.8	99.1	△ 5.5	1.7
介護療養病床	126.7	127.2	126.8	△ 0.5	0.4

注：1) 平均在院日数 = $\frac{\text{在院患者延数}}{1/2(\text{新入院患者数} + \text{退院患者数})}$

ただし、療養病床の平均在院日数 = $\frac{\text{在院患者延数}}{1/2(\text{新入院患者数} + \text{同一医療機関内の他の病床から移された患者数} + \text{退院患者数} + \text{同一医療機関内の他の病床へ移された患者数})}$

2) 病院の総数には感染症病床を含む。



注：平成28年4月分については、熊本地震の影響により、熊本県の一部病院から報告がなかったため、前後の月と接続していない。