



平成 25 年 2 月 8 日
【照会先】
大臣官房統計情報部
人口動態・保健社会統計課保健統計室
室長 瀧村 佳代
室長補佐 佐藤 直行
医療施設統計第二係
(代表電話) 03(5253)1111 (内線 7522)
(直通電話) 03(3595)2958

病院報告（平成24年10月分概数）

1. 1日平均患者数

各月間

	1日平均患者数（人）			対前月増減（人）	
	平成24年10月	平成24年9月	平成24年8月	平成24年10月	平成24年9月
病院					
在院患者数					
総数	1 273 844	1 274 865	1 285 721	△ 1 021	△ 10 856
精神病床	303 011	304 684	305 378	△ 1 673	△ 694
結核病床	2 450	2 508	2 618	△ 58	△ 110
療養病床	295 582	297 159	298 170	△ 1 577	△ 1 011
一般病床	672 762	670 473	679 515	2 289	△ 9 042
（再掲）介護療養病床	65 131	65 820	66 158	△ 689	△ 338
外来患者数	1 459 367	1 340 541	1 423 152	118 826	△ 82 611
診療所					
在院患者数					
療養病床	8 690	8 870	8 920	△ 180	△ 50
（再掲）介護療養病床	3 239	3 291	3 306	△ 52	△ 15

注：1） 病院の総数には感染症病床を含む。
2） 介護療養病床は療養病床の再掲である。

2. 月末病床利用率

各月末

	病床利用率（％）			対前月増減	
	平成24年10月	平成24年9月	平成24年8月	平成24年10月	平成24年9月
病院					
総数	80.7	78.3	80.5	2.4	△ 2.2
精神病床	88.0	88.4	88.8	△ 0.4	△ 0.4
結核病床	34.5	34.2	35.6	0.3	△ 1.4
療養病床	89.5	89.4	90.3	0.1	△ 0.9
一般病床	75.2	70.9	74.3	4.3	△ 3.4
介護療養病床	93.5	93.2	93.6	0.3	△ 0.4
診療所					
療養病床	64.4	65.4	66.0	△ 1.0	△ 0.6
介護療養病床	75.7	76.6	76.8	△ 0.9	△ 0.2

注：1） 月末病床利用率 = $\frac{\text{月末在院患者数}}{\text{月末病床数}} \times 100$

2） 病院の総数には感染症病床を含む。

3. 平均在院日数

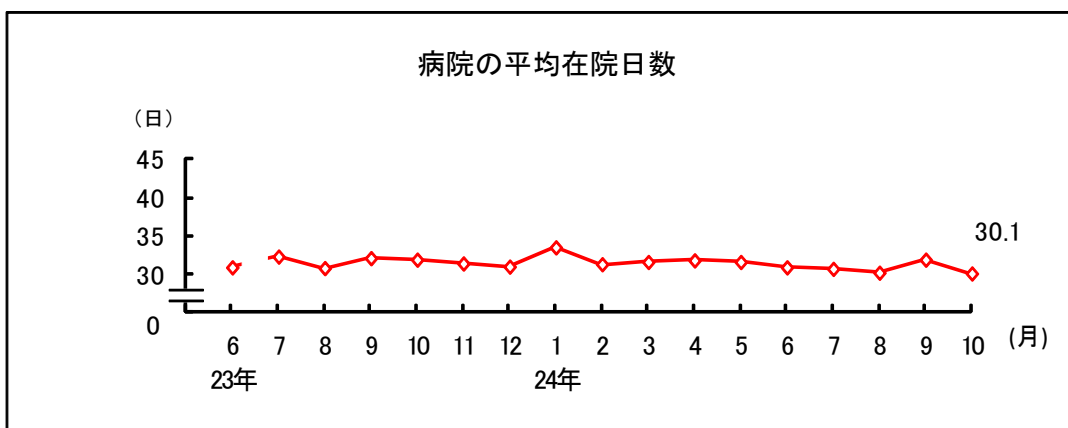
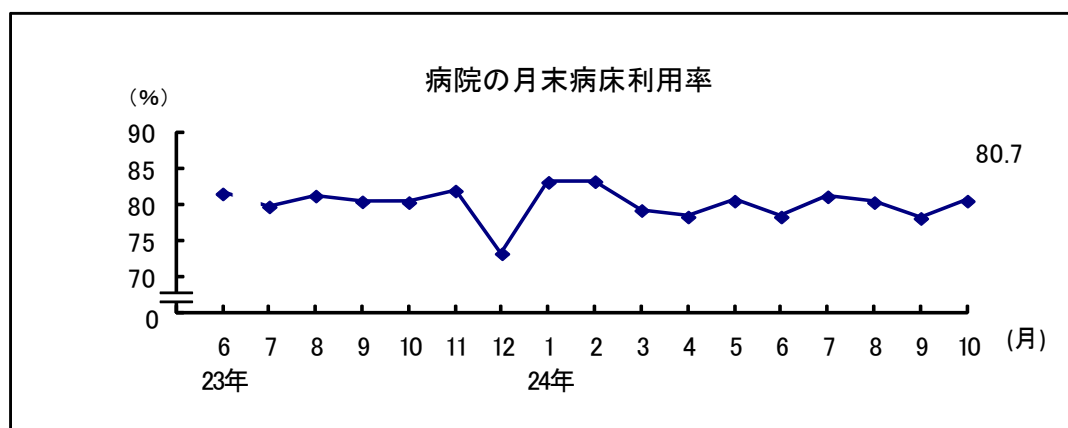
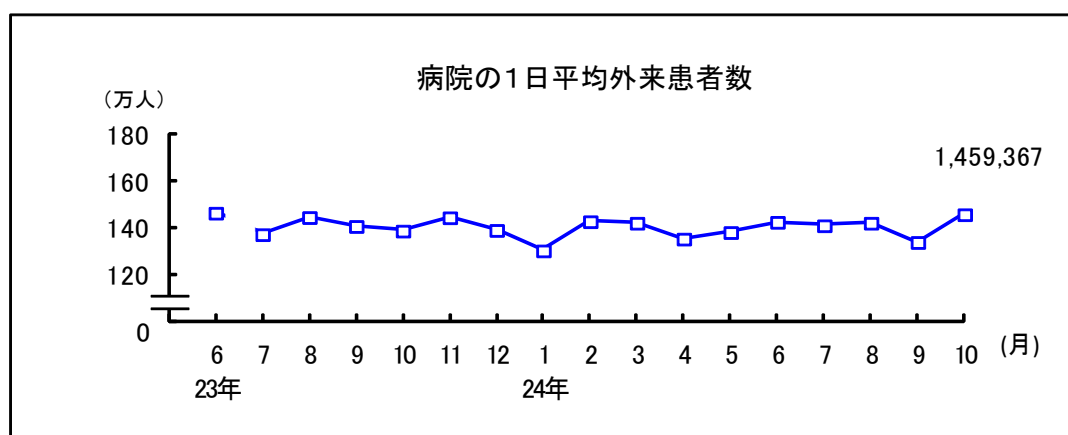
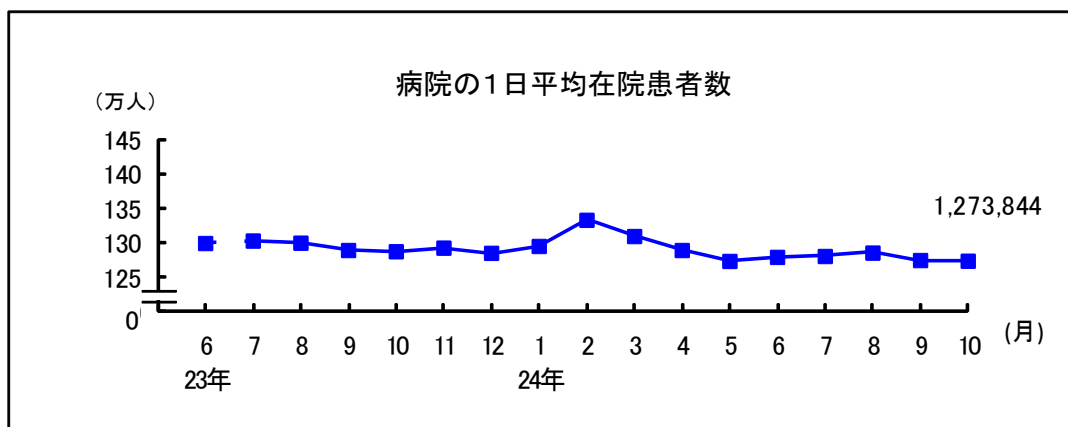
各月間

	平均在院日数（日）			対前月増減（日）	
	平成24年10月	平成24年9月	平成24年8月	平成24年10月	平成24年9月
病院					
総数	30.1	31.9	30.2	△ 1.8	1.7
精神病床	282.1	298.0	285.4	△ 15.9	12.6
結核病床	68.1	73.4	70.5	△ 5.3	2.9
療養病床	168.8	182.3	175.2	△ 13.5	7.1
一般病床	16.9	17.8	16.9	△ 0.9	0.9
介護療養病床	302.3	327.4	320.2	△ 25.1	7.2
診療所					
療養病床	104.3	111.6	109.9	△ 7.3	1.7
介護療養病床	103.6	109.3	110.8	△ 5.7	△ 1.5

注：1） 平均在院日数 = $\frac{\text{在院患者延数}}{1/2(\text{新入院患者数} + \text{退院患者数})}$

ただし、療養病床の平均在院日数 = $\frac{\text{在院患者延数}}{1/2(\text{新入院患者数} + \text{同一医療機関内の他の病床から移された患者数} + \text{退院患者数} + \text{同一医療機関内の他の病床へ移された患者数})}$

2） 病院の総数には感染症病床を含む。



注：東日本大震災の影響により、平成23年6月分は岩手県、宮城県、福島県の一部病院等から報告がなかったことから、前月比較をおこなっていません。