

【正】



政府統計

令和元年9月4日

照会先

政策統括官付参事官付行政報告統計室

室長 坂本 久美夫

衛生統計第一係

(代表電話) 03(5253)1111 (内線 7511)

(直通電話) 03(3595)2919

報道関係者 各位

平成 30 年衛生行政報告例(就業医療関係者)の結果を公表します

厚生労働省では、このほど、平成 30 年「衛生行政報告例」(就業医療関係者)の結果を取りまとめましたので、公表します。

「衛生行政報告例」は、衛生行政運営の基礎資料を得ることを目的に、精神保健福祉、栄養、衛生検査、生活衛生、食品衛生、乳肉衛生、医療、薬事、母体保護、難病・小児慢性特定疾病、狂犬病予防の 11 の行政分野について、毎年調べているものです。

今回公表する結果は、「医療」分野のうち、平成 30 年末における就業医療関係者(免許を取得している者のうち就業している者)などについて、各都道府県からの隔年(1年おき)の報告をもとに集計したものです。

【調査結果のポイント】

平成 30 年末現在における就業医療関係者の実人員は、以下のとおりである。

※括弧内は前回(平成 28 年末)との比較

・保健師	52,955 人 (+ 1,675 人、+3.3%)
・助産師	36,911 人 (+ 1,137 人、+3.2%)
・看護師	1,218,606 人 (+69,209 人、+6.0%)
・准看護師	304,479 人 (△18,632 人、△5.8%)
・歯科衛生士	132,629 人 (+ 8,798 人、+7.1%)
・歯科技工士	34,468 人 (△ 172 人、△0.5%)
・あん摩マッサージ指圧師	118,916 人 (+ 2,636 人、+2.3%)
・はり師	121,757 人 (+ 5,750 人、+5.0%)
・きゅう師	119,796 人 (+ 5,748 人、+5.0%)
・柔道整復師	73,017 人 (+ 4,897 人、+7.2%)

【2 頁 表 1、7 頁 表 4、8 頁 表 5】

詳細は、別添概況をご覧ください。

【誤】



政府統計

令和元年9月4日

照会先

政策統括官付参事官付行政報告統計室

室長 坂本 久美夫

衛生統計第一係

(代表電話) 03(5253)1111 (内線 7511)

(直通電話) 03(3595)2919

報道関係者 各位

平成 30 年衛生行政報告例(就業医療関係者)の結果を公表します

厚生労働省では、このほど、平成 30 年「衛生行政報告例」(就業医療関係者)の結果を取りまとめましたので、公表します。

「衛生行政報告例」は、衛生行政運営の基礎資料を得ることを目的に、精神保健福祉、栄養、衛生検査、生活衛生、食品衛生、乳肉衛生、医療、薬事、母体保護、難病・小児慢性特定疾病、狂犬病予防の 11 の行政分野について、毎年調べているものです。

今回公表する結果は、「医療」分野のうち、平成 30 年末における就業医療関係者(免許を取得している者のうち就業している者)などについて、各都道府県からの隔年(1年おき)の報告をもとに集計したものです。

【調査結果のポイント】

平成 30 年末現在における就業医療関係者の実人員は、以下のとおりである。

※括弧内は前回(平成 28 年末)との比較

・保健師	52,955 人 (+ 1,675 人、+3.3%)
・助産師	36,911 人 (+ 1,137 人、+3.2%)
・看護師	1,218,606 人 (+69,209 人、+6.0%)
・准看護師	304,479 人 (△18,632 人、△5.8%)
・歯科衛生士	132,635 人 (+ 8,804 人、+7.1%)
・歯科技工士	34,468 人 (△ 172 人、△0.5%)
・あん摩マッサージ指圧師	118,916 人 (+ 2,636 人、+2.3%)
・はり師	121,757 人 (+ 5,750 人、+5.0%)
・きゅう師	119,796 人 (+ 5,748 人、+5.0%)
・柔道整復師	73,017 人 (+ 4,897 人、+7.2%)

【2 頁 表 1、7 頁 表 4、8 頁 表 5】

詳細は、別添概況をご覧ください。

【正】

2 就業歯科衛生士・歯科技工士及び歯科技工所

(1) 就業歯科衛生士・歯科技工士及び歯科技工所数の年次推移

平成30年末現在の就業歯科衛生士(以下「歯科衛生士」という。)は132,629人で、前回(平成28年)に比べ8,798人(7.1%)増加している。

就業歯科技工士(以下「歯科技工士」という。)は34,468人で、前回に比べ172人(0.5%)減少している。

歯科技工所は21,004か所で、前回に比べ98か所(0.5%)増加している。(表4)

表4 就業歯科衛生士・歯科技工士及び歯科技工所数の年次推移

	各年末現在						対平成28年	
	平成20年 (2008)	22年 (¹ 10)	24年 (¹ 12)	26年 (¹ 14)	28年 (¹ 16)	30年 (¹ 18)	増減数	増減率(%)
	歯科衛生士	96,442	103,180	108,123	116,299	123,831	132,629	8,798
歯科技工士	35,337	35,413	34,613	34,495	34,640	34,468	△172	△0.5
歯科技工所	19,369 ¹⁾	19,443	19,706	20,166	20,906	21,004	98	0.5

注: 1)平成22年の「歯科技工所」は、東日本大震災の影響により、宮城県が含まれていない。

(2) 就業場所別にみた就業歯科衛生士・歯科技工士

就業場所別にみると、歯科衛生士は「診療所」が120,068人(構成割合90.5%)と最も多く、歯科技工士は「歯科技工所」が25,056人(72.7%)と最も多くなっている(図6、図7)。

図6 就業場所別にみた就業歯科衛生士
平成30年末現在

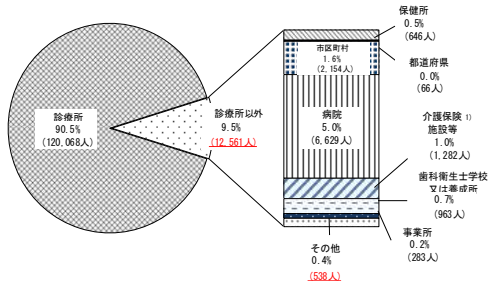
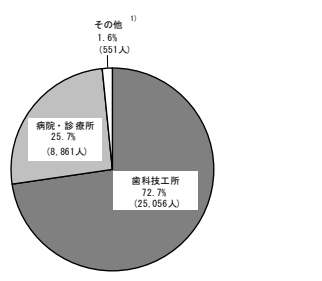


図7 就業場所別にみた就業歯科技工士
平成30年末現在



注: 括弧内は実人員である。

1) 「介護保険施設等」とは、「介護老人保健施設」「介護医療院」「指定介護老人福祉施設」「居宅介護支援事業所」等をいう。

注: 括弧内は実人員である。

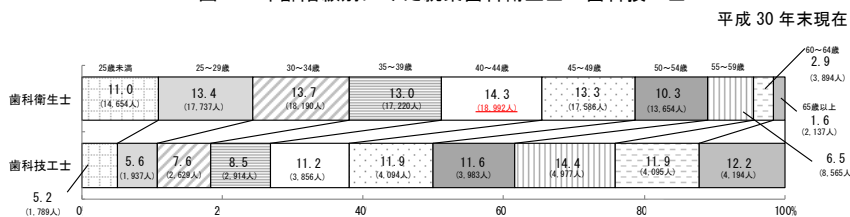
1) 「その他」とは、「歯科技工士学校又は養成所」「事業所」等をいう。

(3) 年齢階級別にみた就業歯科衛生士・歯科技工士

年齢階級別にみると、歯科衛生士は「25～29歳」から「45～49歳」にかけておおむね均等に分布している。

歯科技工士は「55～59歳」が4,977人(14.4%)と最も多くなっている。(図8)

図8 年齢階級別にみた就業歯科衛生士・歯科技工士



注: 括弧内は実人員である。

【誤】

2 就業歯科衛生士・歯科技工士及び歯科技工所

(1) 就業歯科衛生士・歯科技工士及び歯科技工所数の年次推移

平成30年末現在の就業歯科衛生士(以下「歯科衛生士」という。)は132,635人で、前回(平成28年)に比べ8,804人(7.1%)増加している。

就業歯科技工士(以下「歯科技工士」という。)は34,468人で、前回に比べ172人(0.5%)減少している。

歯科技工所は21,004か所で、前回に比べ98か所(0.5%)増加している。(表4)

注: 括弧内は実人員である。

表4 就業歯科衛生士・歯科技工士及び歯科技工所数の年次推移

	各年末現在						対平成28年	
	平成20年 (2008)	22年 (¹ 10)	24年 (¹ 12)	26年 (¹ 14)	28年 (¹ 16)	30年 (¹ 18)	増減数	増減率(%)
	歯科衛生士	96,442	103,180	108,123	116,299	123,831	132,635	8,804
歯科技工士	35,337	35,413	34,613	34,495	34,640	34,468	△172	△0.5
歯科技工所	19,369 ¹⁾	19,443	19,706	20,166	20,906	21,004	98	0.5

注: 1)平成22年の「歯科技工所」は、東日本大震災の影響により、宮城県が含まれていない。

(2) 就業場所別にみた就業歯科衛生士・歯科技工士

就業場所別にみると、歯科衛生士は「診療所」が120,068人(構成割合90.5%)と最も多く、歯科技工士は「歯科技工所」が25,056人(72.7%)と最も多くなっている(図6、図7)。

図6 就業場所別にみた就業歯科衛生士
平成30年末現在

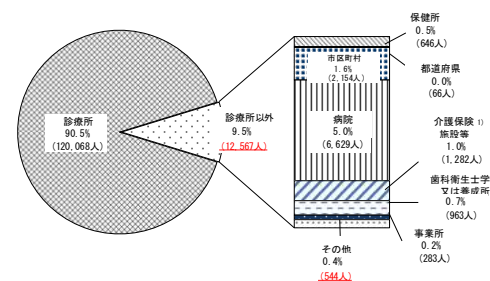
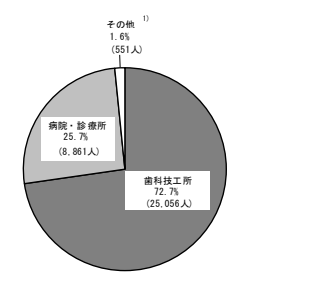


図7 就業場所別にみた就業歯科技工士
平成30年末現在



注: 括弧内は実人員である。

1) 「介護保険施設等」とは、「介護老人保健施設」「介護医療院」「指定介護老人福祉施設」「居宅介護支援事業所」等をいう。

注: 括弧内は実人員である。

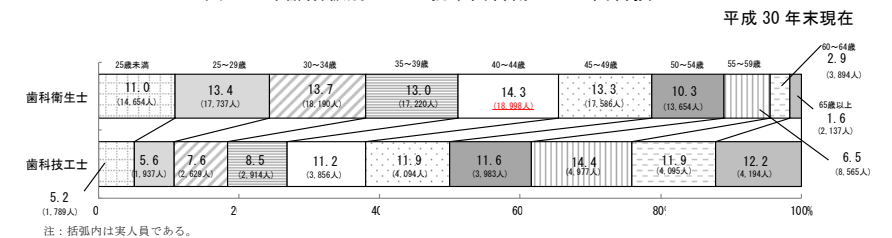
1) 「その他」とは、「歯科技工士学校又は養成所」「事業所」等をいう。

(3) 年齢階級別にみた就業歯科衛生士・歯科技工士

年齢階級別にみると、歯科衛生士は「25～29歳」から「45～49歳」にかけておおむね均等に分布している。

歯科技工士は「55～59歳」が4,977人(14.4%)と最も多くなっている。(図8)

図8 年齢階級別にみた就業歯科衛生士・歯科技工士



注: 括弧内は実人員である。

【正】

統計表3 就業歯科衛生士・歯科技工士・歯科技工所数，都道府県別

(単位：人、カ所)

平成30年末現在

	歯科衛生士	歯科技工士	歯科技工所
全 国	132 629	34 468	21 004
北 海 道	6 126	1 960	1 236
青 森	926	533	204
岩 手	1 055	533	219
宮 城	1 973	706	372
秋 田	1 081	419	160
山 形	1 163	457	171
福 島	1 493	725	466
茨 城	2 403	624	481
栃 木	1 828	484	444
群 馬	2 209	642	373
埼 玉	6 286	1 136	1 088
千 葉	5 364	1 163	817
東 京	13 720	3 130	1 808
神 奈 川	8 642	1 729	1 265
新 潟	2 635	922	407
富 山	1 128	417	151
石 川	1 104	346	155
福 井	734	270	122
山 梨	1 055	256	183
長 野	2 576	657	409
岐 阜	2 804	630	474
静 岡	3 623	976	720
愛 知	6 682	1 669	1 298
三 重	2 030	515	285
滋 賀	1 387	376	229
京 都	2 426	557	414
大 阪	8 500	2 270	1 284
兵 庫	5 954	1 220	916
奈 良	1 460	252	248
和 歌 山	1 050	297	188
鳥 取	833	261	81
島 根	853	257	78
岡 山	2 961	576	342
広 島	3 793	988	501
山 口	1 539	472	245
徳 島	1 235	454	145
香 川	1 413	561	172
愛 媛	1 601	532	255
高 知	1 003	235	122
福 岡	6 371	1 466	1 021
佐 賀	1 209	246	117
長 崎	1 764	394	250
熊 本	2 468	529	304
大 分	1 503	604	180
宮 崎	1 484	348	167
鹿 児 島	1 885	444	287
沖 縄	1 297	230	150

【誤】

統計表3 就業歯科衛生士・歯科技工士・歯科技工所数，都道府県別

(単位：人、カ所)

平成30年末現在

	歯科衛生士	歯科技工士	歯科技工所
全 国	132 635	34 468	21 004
北 海 道	6 126	1 960	1 236
青 森	926	533	204
岩 手	1 055	533	219
宮 城	1 973	706	372
秋 田	1 087	419	160
山 形	1 163	457	171
福 島	1 493	725	466
茨 城	2 403	624	481
栃 木	1 828	484	444
群 馬	2 209	642	373
埼 玉	6 286	1 136	1 088
千 葉	5 364	1 163	817
東 京	13 720	3 130	1 808
神 奈 川	8 642	1 729	1 265
新 潟	2 635	922	407
富 山	1 128	417	151
石 川	1 104	346	155
福 井	734	270	122
山 梨	1 055	256	183
長 野	2 576	657	409
岐 阜	2 804	630	474
静 岡	3 623	976	720
愛 知	6 682	1 669	1 298
三 重	2 030	515	285
滋 賀	1 387	376	229
京 都	2 426	557	414
大 阪	8 500	2 270	1 284
兵 庫	5 954	1 220	916
奈 良	1 460	252	248
和 歌 山	1 050	297	188
鳥 取	833	261	81
島 根	853	257	78
岡 山	2 961	576	342
広 島	3 793	988	501
山 口	1 539	472	245
徳 島	1 235	454	145
香 川	1 413	561	172
愛 媛	1 601	532	255
高 知	1 003	235	122
福 岡	6 371	1 466	1 021
佐 賀	1 209	246	117
長 崎	1 764	394	250
熊 本	2 468	529	304
大 分	1 503	604	180
宮 崎	1 484	348	167
鹿 児 島	1 885	444	287
沖 縄	1 297	230	150

【正】

統計表 4 就業歯科衛生士・歯科技工士数，年齢階級，年次別

(単位：人)

各年末現在

	平成6年 (1994)	8年 (’96)	10年 (’98)	12年 (2000)	14年 (’02)	16年 (’04)	18年 (’06)	20年 (’08)	22年 (’10)	24年 (’12)	26年 (’14)	28年 (’16)	30年 (’18)
歯科衛生士													
総数	48 659	56 466	61 331	67 376	73 297	79 695	86 939	96 442	103 180	108 123	116 299	123 831	132 629
25歳未満	18 832	19 960	19 330	18 372	17 628	18 264	18 286	18 154	15 932	12 369	12 614	13 996	14 654
25～29歳	12 738	15 009	15 753	17 046	17 849	17 475	17 754	18 338	19 843	20 650	19 587	17 807	17 737
30～34	6 124	7 193	8 493	9 899	11 596	12 779	13 893	14 849	15 266	15 546	16 693	17 865	18 190
35～39	4 660	5 803	6 915	8 190	9 272	10 395	12 093	13 904	15 224	16 226	16 701	16 673	17 220
40～44	3 222	4 123	5 165	6 532	7 753	9 145	10 228	12 313	13 637	15 478	17 104	18 371	18 992
45～49	1 825	2 749	3 300	3 973	4 822	6 040	7 549	9 337	11 172	12 664	14 461	16 267	17 586
50～54					2 877	3 322	4 114	5 428	6 878	8 396	10 131	11 400	13 654
55～59					921	1 558	2 167	2 734	3 303	4 199	5 557	6 971	8 565
60～64	1 258	1 629	2 375	3 364	380	443	515	934	1 373	1 833	2 306	2 900	3 894
65歳以上					199	274	340	451	552	762	1 145	1 581	2 137
歯科技工士													
総数	34 543	36 652	36 569	37 244	36 765	35 688	35 147	35 337	35 413	34 613	34 495	34 640	34 468
25歳未満	4 615	4 581	4 150	3 760	3 170	2 493	2 417	2 450	2 223	1 766	1 669	1 862	1 789
25～29歳	4 961	5 383	5 160	4 998	4 676	4 125	3 291	2 907	2 891	2 836	2 584	2 179	1 937
30～34	6 114	5 312	4 681	4 424	4 446	4 285	4 206	3 860	3 603	3 006	2 758	2 762	2 629
35～39	6 317	6 845	6 235	5 561	4 636	4 153	4 076	4 103	4 115	3 927	3 557	3 174	2 914
40～44	4 623	5 122	5 807	6 421	6 315	5 453	4 599	4 164	3 858	3 920	4 036	4 137	3 856
45～49	3 066	4 239	4 432	4 628	5 111	5 663	5 907	5 442	4 912	4 208	3 823	3 940	4 094
50～54	1 385	1 476	2 309	3 510	3 981	4 002	4 350	5 054	5 451	5 490	5 042	4 318	3 983
55～59	1 563	1 453	1 284	1 221	1 695	2 595	3 425	3 619	3 805	4 191	4 912	5 200	4 977
60～64					1 145	1 175	1 037	1 761	2 545	3 019	3 134	3 471	4 095
65歳以上	1 899	2 241	2 511	2 721	1 580	1 724	1 839	1 977	2 010	2 250	2 980	3 597	4 194

【誤】

統計表 4 就業歯科衛生士・歯科技工士数，年齢階級，年次別

(単位：人)

各年末現在

	平成6年 (1994)	8年 (’96)	10年 (’98)	12年 (2000)	14年 (’02)	16年 (’04)	18年 (’06)	20年 (’08)	22年 (’10)	24年 (’12)	26年 (’14)	28年 (’16)	30年 (’18)
歯科衛生士													
総数	48 659	56 466	61 331	67 376	73 297	79 695	86 939	96 442	103 180	108 123	116 299	123 831	132 635
25歳未満	18 832	19 960	19 330	18 372	17 628	18 264	18 286	18 154	15 932	12 369	12 614	13 996	14 654
25～29歳	12 738	15 009	15 753	17 046	17 849	17 475	17 754	18 338	19 843	20 650	19 587	17 807	17 737
30～34	6 124	7 193	8 493	9 899	11 596	12 779	13 893	14 849	15 266	15 546	16 693	17 865	18 190
35～39	4 660	5 803	6 915	8 190	9 272	10 395	12 093	13 904	15 224	16 226	16 701	16 673	17 220
40～44	3 222	4 123	5 165	6 532	7 753	9 145	10 228	12 313	13 637	15 478	17 104	18 371	18 998
45～49	1 825	2 749	3 300	3 973	4 822	6 040	7 549	9 337	11 172	12 664	14 461	16 267	17 586
50～54					2 877	3 322	4 114	5 428	6 878	8 396	10 131	11 400	13 654
55～59					921	1 558	2 167	2 734	3 303	4 199	5 557	6 971	8 565
60～64	1 258	1 629	2 375	3 364	380	443	515	934	1 373	1 833	2 306	2 900	3 894
65歳以上					199	274	340	451	552	762	1 145	1 581	2 137
歯科技工士													
総数	34 543	36 652	36 569	37 244	36 765	35 688	35 147	35 337	35 413	34 613	34 495	34 640	34 468
25歳未満	4 615	4 581	4 150	3 760	3 170	2 493	2 417	2 450	2 223	1 766	1 669	1 862	1 789
25～29歳	4 961	5 383	5 160	4 998	4 676	4 125	3 291	2 907	2 891	2 836	2 584	2 179	1 937
30～34	6 114	5 312	4 681	4 424	4 446	4 285	4 206	3 860	3 603	3 006	2 758	2 762	2 629
35～39	6 317	6 845	6 235	5 561	4 636	4 153	4 076	4 103	4 115	3 927	3 557	3 174	2 914
40～44	4 623	5 122	5 807	6 421	6 315	5 453	4 599	4 164	3 858	3 920	4 036	4 137	3 856
45～49	3 066	4 239	4 432	4 628	5 111	5 663	5 907	5 442	4 912	4 208	3 823	3 940	4 094
50～54	1 385	1 476	2 309	3 510	3 981	4 002	4 350	5 054	5 451	5 490	5 042	4 318	3 983
55～59	1 563	1 453	1 284	1 221	1 695	2 595	3 425	3 619	3 805	4 191	4 912	5 200	4 977
60～64					1 145	1 175	1 037	1 761	2 545	3 019	3 134	3 471	4 095
65歳以上	1 899	2 241	2 511	2 721	1 580	1 724	1 839	1 977	2 010	2 250	2 980	3 597	4 194