

2 就業歯科衛生士・歯科技工士及び歯科技工所

(1) 就業歯科衛生士・歯科技工士及び歯科技工所数の年次推移

平成28年末現在の就業歯科衛生士(以下「歯科衛生士」という。)は123,831人で、前回(平成26年)に比べ7,532人(6.5%)増加している。

就業歯科技工士(以下「歯科技工士」という。)は34,640人で、前回に比べ145人(0.4%)増加している。

歯科技工所は20,906か所で、前回に比べ740か所(3.7%)増加している。(表4)

表4 就業歯科衛生士・歯科技工士及び歯科技工所数の年次推移

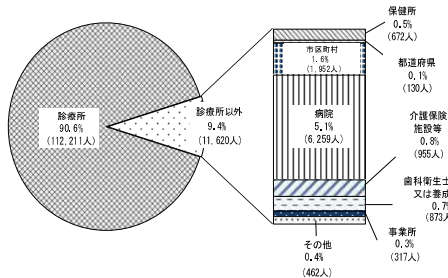
Table with 10 columns: Year (平成18年, 20年, 22年, 24年, 26年, 28年), Change (増減数), and Rate (増減率(%)). Rows include 歯科衛生士, 歯科技工士, and 歯科技工所.

注: 1)平成22年の「歯科技工所」は、東日本大震災の影響により、宮城県が含まれていない。

(2) 就業場所別にみた就業歯科衛生士・歯科技工士

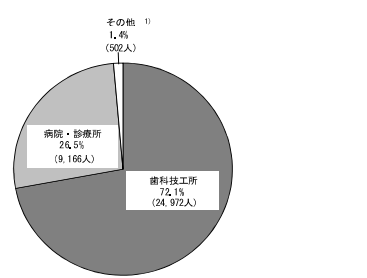
就業場所別にみると、歯科衛生士は「診療所」が112,211人(構成割合90.6%)と最も多く、歯科技工士は「歯科技工所」が24,972人(72.1%)と最も多くなっている(図6、図7)。

図6 就業場所別にみた就業歯科衛生士 平成28年末現在



注: 括弧内は実人員である。 1)「介護保険施設等」とは、「介護老人保健施設」「指定介護老人福祉施設」「居宅介護支援事業所」等をいう。

図7 就業場所別にみた就業歯科技工士 平成28年末現在



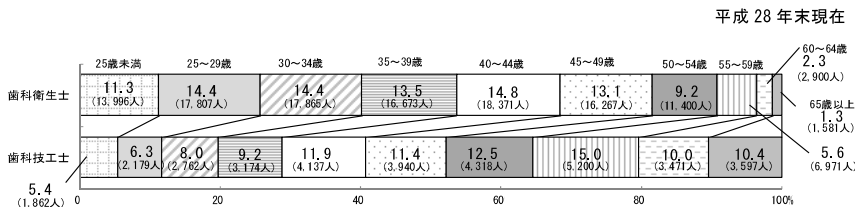
注: 括弧内は実人員である。 1)「その他」とは、「歯科技工士学校又は養成所」「事業所」等をいう。

(3) 年齢階級別にみた就業歯科衛生士・歯科技工士

年齢階級別にみると、歯科衛生士は「25~29歳」から「45~49歳」にかけておおむね均等に分布している。

歯科技工士は「55~59歳」が5,200人(15.0%)と最も多くなっている。(図8)

図8 年齢階級別にみた就業歯科衛生士・歯科技工士



注: 括弧内は実人員である。

2 就業歯科衛生士・歯科技工士及び歯科技工所

(1) 就業歯科衛生士・歯科技工士及び歯科技工所数の年次推移

平成28年末現在の就業歯科衛生士(以下「歯科衛生士」という。)は123,831人で、前回(平成26年)に比べ7,532人(6.5%)増加している。

就業歯科技工士(以下「歯科技工士」という。)は34,640人で、前回に比べ145人(0.4%)増加している。

歯科技工所は20,486か所で、前回に比べ320か所(1.6%)増加している。(表4)

表4 就業歯科衛生士・歯科技工士及び歯科技工所数の年次推移

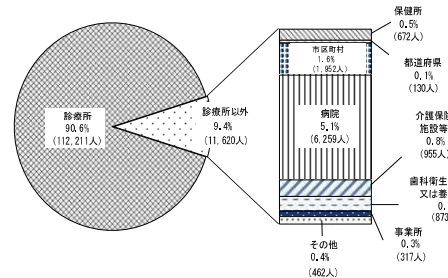
Table with 10 columns: Year (平成18年, 20年, 22年, 24年, 26年, 28年), Change (増減数), and Rate (増減率(%)). Rows include 歯科衛生士, 歯科技工士, and 歯科技工所.

注: 1)平成22年の「歯科技工所」は、東日本大震災の影響により、宮城県が含まれていない。

(2) 就業場所別にみた就業歯科衛生士・歯科技工士

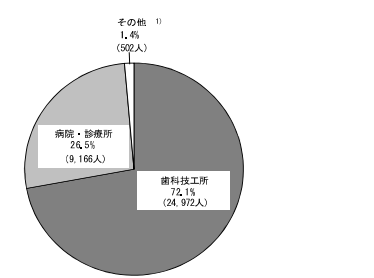
就業場所別にみると、歯科衛生士は「診療所」が112,211人(構成割合90.6%)と最も多く、歯科技工士は「歯科技工所」が24,972人(72.1%)と最も多くなっている(図6、図7)。

図6 就業場所別にみた就業歯科衛生士 平成28年末現在



注: 括弧内は実人員である。 1)「介護保険施設等」とは、「介護老人保健施設」「指定介護老人福祉施設」「居宅介護支援事業所」等をいう。

図7 就業場所別にみた就業歯科技工士 平成28年末現在



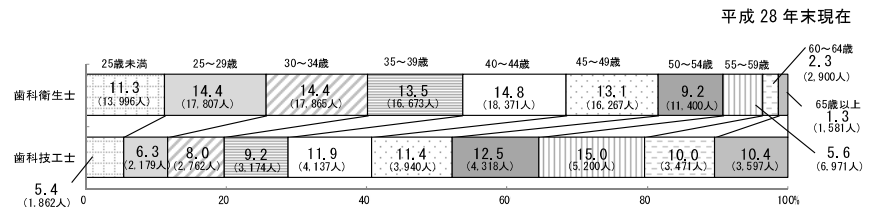
注: 括弧内は実人員である。 1)「その他」とは、「歯科技工士学校又は養成所」「事業所」等をいう。

(3) 年齢階級別にみた就業歯科衛生士・歯科技工士

年齢階級別にみると、歯科衛生士は「25~29歳」から「45~49歳」にかけておおむね均等に分布している。

歯科技工士は「55~59歳」が5,200人(15.0%)と最も多くなっている。(図8)

図8 年齢階級別にみた就業歯科衛生士・歯科技工士



注: 括弧内は実人員である。

【正】

統計表 3 就業歯科衛生士・歯科技工士・歯科技工所数，都道府県別

(単位：人、ヵ所) 平成 28 年末現在

	歯科衛生士	歯科技工士	歯科技工所
全 国	123 831	34 640	20,906
北海道	5 837	1 931	1 210
青森	870	564	221
岩手	1 030	546	214
宮城	1 841	746	367
秋田	1 008	430	147
山形	1 133	453	170
福島	1 396	752	462
茨城	2 179	635	471
栃木	1 687	486	436
群馬	2 046	667	371
埼玉	5 821	1 153	1 082
千葉	4 965	1 205	801
東京都	12 952	3 013	1,846
神奈川県	7 926	1 686	1 432
新潟	2 627	924	394
富山	1 059	445	154
石川	1 028	348	149
福井	698	268	137
山梨	1 000	262	183
長野	2 446	662	403
岐阜	2 595	655	474
静岡県	3 358	1 001	722
愛知県	5 675	1 562	1 313
三重	1 939	513	296
滋賀	1 290	374	215
京都	2 152	531	407
大阪	8 092	2 337	1 124
兵庫県	5 354	1 217	936
奈良	1 421	278	251
和歌山	955	326	189
鳥取	820	251	83
島根	845	264	73
岡山	2 621	572	340
広島	3 496	1 000	498
山口	1 486	469	251
徳島	1 203	461	152
香川	1 341	572	175
愛媛	1 540	533	255
高知	1 023	236	124
福岡	6 109	1 468	939
佐賀	1 146	245	109
長崎	1 630	412	260
熊本	2 314	529	300
大分	1 464	598	164
宮崎	1 445	347	161
鹿児島	1 850	463	301
沖縄	1 118	250	144

【誤】

統計表 3 就業歯科衛生士・歯科技工士・歯科技工所数，都道府県別

(単位：人、ヵ所) 平成 28 年末現在

	歯科衛生士	歯科技工士	歯科技工所
全 国	123 831	34 640	20,486
北海道	5 837	1 931	1 210
青森	870	564	221
岩手	1 030	546	214
宮城	1 841	746	367
秋田	1 008	430	147
山形	1 133	453	170
福島	1 396	752	462
茨城	2 179	635	283
栃木	1 687	486	436
群馬	2 046	667	371
埼玉	5 821	1 153	1 082
千葉	4 965	1 205	635
東京都	12 952	3 013	1,847
神奈川県	7 926	1 686	1 432
新潟	2 627	924	394
富山	1 059	445	154
石川	1 028	348	149
福井	698	268	137
山梨	1 000	262	183
長野	2 446	662	403
岐阜	2 595	655	474
静岡県	3 358	1 001	722
愛知県	5 675	1 562	1 313
三重	1 939	513	296
滋賀	1 290	374	215
京都	2 152	531	407
大阪	8 092	2 337	1 124
兵庫県	5 354	1 217	936
奈良	1 421	278	251
和歌山	955	326	189
鳥取	820	251	83
島根	845	264	73
岡山	2 621	572	340
広島	3 496	1 000	498
山口	1 486	469	184
徳島	1 203	461	152
香川	1 341	572	175
愛媛	1 540	533	255
高知	1 023	236	124
福岡	6 109	1 468	939
佐賀	1 146	245	109
長崎	1 630	412	260
熊本	2 314	529	300
大分	1 464	598	164
宮崎	1 445	347	161
鹿児島	1 850	463	301
沖縄	1 118	250	144