

【正】

2 就業歯科衛生士・歯科技工士及び歯科技工所

(1) 就業歯科衛生士・歯科技工士及び歯科技工所数の年次推移

平成26年末現在の就業歯科衛生士(以下「歯科衛生士」という。)は116,299人で、前回(平成24年)に比べ8,176人(7.6%)増加している。

就業歯科技工士(以下「歯科技工士」という。)は34,495人で、前回に比べ118人(0.3%)減少している。

歯科技工所は20,166か所で、前回に比べ460か所(2.3%)増加している。(表4)

表4 就業歯科衛生士・歯科技工士及び歯科技工所数の年次推移

(単位:人,か所)

各年末現在

	平成16年	18年	20年	22年	24年	26年	対平成24年	
	(2004)	('06)	('08)	('10)	('12)	('14)	増減数	増減率(%)
歯科衛生士	79,695	86,939	96,442	103,180	108,123	116,299	8,176	7.6
歯科技工士	35,668	35,147	35,337	35,413	34,613	34,495	118	0.3
歯科技工所	19,233	19,435	19,369	¹⁾ 19,443	19,706	20,166	460	2.3

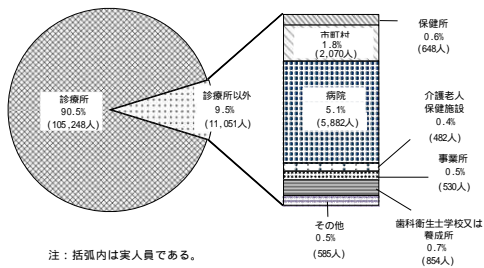
注:1)平成22年の「歯科技工所」は、東日本大震災の影響により、宮城県が含まれていない。

(2) 就業場所別にみた就業歯科衛生士・歯科技工士

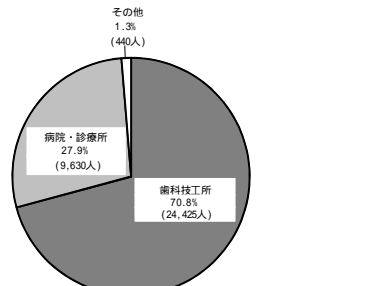
就業場所別にみると、歯科衛生士は「診療所」が105,248人(構成割合90.5%)と最も多く、歯科技工士は「歯科技工所」が24,425人(70.8%)と最も多くなっている(図6、図7)。

図6 就業場所別にみた就業歯科衛生士
平成26年末現在

図7 就業場所別にみた就業歯科技工士
平成26年末現在



注:括弧内は実人員である。



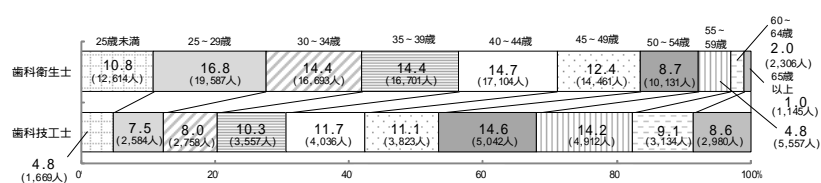
注:括弧内は実人員である。

(3) 年齢階級別にみた就業歯科衛生士・歯科技工士

年齢階級別にみると、歯科衛生士は「25~29歳」が19,587人(構成割合16.8%)と最も多く、歯科技工士は「50~54歳」が5,042人(14.6%)と最も多くなっている(図8)。

図8 年齢階級別にみた就業歯科衛生士・歯科技工士

平成26年末現在



注:括弧内は実人員である。

【誤】

2 就業歯科衛生士・歯科技工士及び歯科技工所

(1) 就業歯科衛生士・歯科技工士及び歯科技工所数の年次推移

平成26年末現在の就業歯科衛生士(以下「歯科衛生士」という。)は116,299人で、前回(平成24年)に比べ8,176人(7.6%)増加している。

就業歯科技工士(以下「歯科技工士」という。)は34,495人で、前回に比べ118人(0.3%)減少している。

歯科技工所は19,914か所で、前回に比べ208か所(1.1%)増加している。(表4)

表4 就業歯科衛生士・歯科技工士及び歯科技工所数の年次推移

(単位:人,か所)

各年末現在

	平成16年	18年	20年	22年	24年	26年	対平成24年	
	(2004)	('06)	('08)	('10)	('12)	('14)	増減数	増減率(%)
歯科衛生士	79,695	86,939	96,442	103,180	108,123	116,299	8,176	7.6
歯科技工士	35,668	35,147	35,337	35,413	34,613	34,495	118	0.3
歯科技工所	19,233	19,435	19,369	¹⁾ 19,443	19,706	19,914	208	1.1

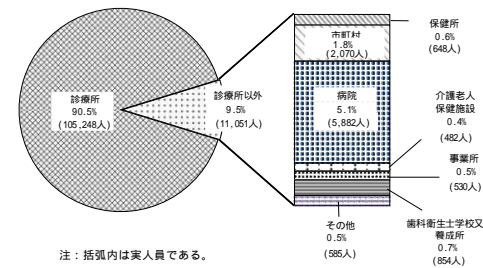
注:1)平成22年の「歯科技工所」は、東日本大震災の影響により、宮城県が含まれていない。

(2) 就業場所別にみた就業歯科衛生士・歯科技工士

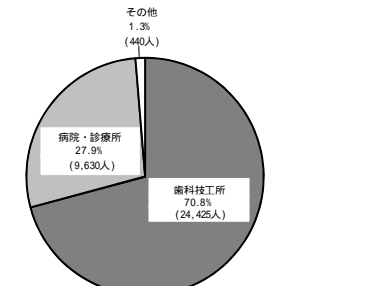
就業場所別にみると、歯科衛生士は「診療所」が105,248人(構成割合90.5%)と最も多く、歯科技工士は「歯科技工所」が24,425人(70.8%)と最も多くなっている(図6、図7)。

図6 就業場所別にみた就業歯科衛生士
平成26年末現在

図7 就業場所別にみた就業歯科技工士
平成26年末現在



注:括弧内は実人員である。



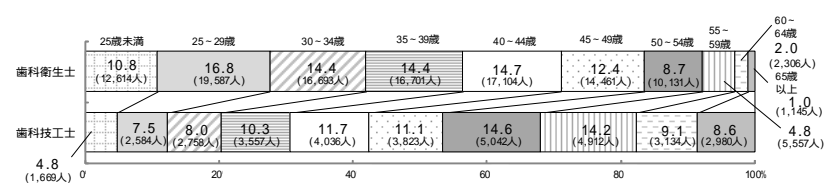
注:括弧内は実人員である。

(3) 年齢階級別にみた就業歯科衛生士・歯科技工士

年齢階級別にみると、歯科衛生士は「25~29歳」が19,587人(構成割合16.8%)と最も多く、歯科技工士は「50~54歳」が5,042人(14.6%)と最も多くなっている(図8)。

図8 年齢階級別にみた就業歯科衛生士・歯科技工士

平成26年末現在



注:括弧内は実人員である。

【正】

統計表3 就業歯科衛生士・歯科技工士・歯科技工所数，都道府県別

(単位：人，か所)

平成26年末現在

	歯科衛生士	歯科技工士	歯科技工所
全 国	116 299	34 495	20 166
北 海 道	5 524	1 986	1 230
青 森	813	557	215
岩 手	1 023	525	188
宮 城	1 669	765	377
秋 田	927	447	155
山 形	1 115	490	167
福 島	1 327	783	472
茨 城	2 053	644	289
栃 木	1 635	489	427
群 馬	1 938	639	350
埼 玉	5 197	1 155	1 057
千 葉	4 515	1 138	753
東 京	11 675	2 899	1 839
神 奈 川	7 619	1 684	1 412
新 潟	2 555	937	399
富 山	1 011	468	152
石 川	970	355	138
福 井	638	275	113
山 梨	937	259	194
長 野	2 352	666	411
岐 阜	2 457	642	470
静 岡	3 129	992	714
愛 知	4 968	1 557	1 271
三 重	1 621	493	242
滋 賀	1 182	401	218
京 都	2 043	505	410
大 阪	8 066	2 138	1 062
兵 庫	4 970	1 158	925
奈 良	1 306	293	243
和 歌 山	885	330	160
鳥 取	780	252	87
島 根	811	280	76
岡 山	2 490	532	347
広 島	3 372	1 036	432
山 口	1 416	437	173
徳 島	1 135	443	95
香 川	1 266	552	182
愛 媛	1 447	554	246
高 知	1 015	246	122
福 岡	5 757	1 504	965
佐 賀	1 128	261	132
長 崎	1 625	413	233
熊 本	2 294	584	303
大 分	1 411	638	145
宮 崎	1 429	345	146
鹿 児 島	1 754	503	276
沖 縄	1 049	245	153

【誤】

統計表3 就業歯科衛生士・歯科技工士・歯科技工所数，都道府県別

(単位：人，か所)

平成26年末現在

	歯科衛生士	歯科技工士	歯科技工所
全 国	116 299	34 495	19 914
北 海 道	5 524	1 986	1 230
青 森	813	557	215
岩 手	1 023	525	188
宮 城	1 669	765	377
秋 田	927	447	155
山 形	1 115	490	167
福 島	1 327	783	472
茨 城	2 053	644	289
栃 木	1 635	489	427
群 馬	1 938	639	318
埼 玉	5 197	1 155	1 057
千 葉	4 515	1 138	753
東 京	11 675	2 899	1 839
神 奈 川	7 619	1 684	1 412
新 潟	2 555	937	399
富 山	1 011	468	152
石 川	970	355	83
福 井	638	275	113
山 梨	937	259	194
長 野	2 352	666	411
岐 阜	2 457	642	470
静 岡	3 129	992	714
愛 知	4 968	1 557	1 271
三 重	1 621	493	242
滋 賀	1 182	401	218
京 都	2 043	505	245
大 阪	8 066	2 138	1 062
兵 庫	4 970	1 158	925
奈 良	1 306	293	243
和 歌 山	885	330	160
鳥 取	780	252	87
島 根	811	280	76
岡 山	2 490	532	347
広 島	3 372	1 036	432
山 口	1 416	437	173
徳 島	1 135	443	95
香 川	1 266	552	182
愛 媛	1 447	554	246
高 知	1 015	246	122
福 岡	5 757	1 504	965
佐 賀	1 128	261	132
長 崎	1 625	413	233
熊 本	2 294	584	303
大 分	1 411	638	145
宮 崎	1 429	345	146
鹿 児 島	1 754	503	276
沖 縄	1 049	245	153