

結 果 の 概 要

1 入職と離職の推移

(1) 平成29年上半期の入職と離職

平成29年上半期（1月～6月。以下同じ。）の入職者数は4,745.7千人、離職者数は4,191.7千人であった。差引554.0千人の入職超過となっている。

就業形態別にみると、一般労働者は、入職者数2,928.6千人、離職者数2,512.5千人で差引416.1千人の入職超過となっている。パートタイム労働者は、入職者数1,817.1千人、離職者数1,679.1千人で差引138.0千人の入職超過となっている。

年初の常用労働者数に対する割合である入職率、離職率をみると、入職率は9.6%、離職率は8.5%で、入職超過率は1.1ポイントとなっている。

前年同期と比べると、入職率が0.2ポイント上昇、離職率が0.3ポイント低下し、入職超過率は拡大した。

性別にみると、男性の入職率が8.4%、離職率が7.6%、女性の入職率が11.2%、離職率が9.7%、就業形態別にみると、一般労働者の入職率が7.8%、離職率が6.7%、パートタイム労働者の入職率が15.6%、離職率が14.4%で、いずれも入職超過となっている。

前年同期と比べると、男性の入職率は上昇し、離職率は横ばいであったが、女性は入職率、離職率ともに低下した。また、一般労働者、パートタイム労働者のいずれも入職率は上昇し、離職率は低下した。（表1、図1-1、図1-2、図1-3、図1-4、付属統計表1-1、1-2）

表1 平成29年上半期の常用労働者の動き

区 分	1月1日現在の 常用労働者数	入職者数	離職者数	入職率	離職率	入職超過率
	(千人)	(千人)	(千人)	(%)	(%)	(ポイント)
平成29年上半期						
計	49,409.6	4,745.7	4,191.7	9.6	8.5	1.1
男	27,782.1	2,330.2	2,097.6	8.4	7.6	0.8
女	21,627.5	2,415.5	2,094.1	11.2	9.7	1.5
一般労働者	37,768.9	2,928.6	2,512.5	7.8	6.7	1.1
パートタイム労働者	11,640.7	1,817.1	1,679.1	15.6	14.4	1.2
平成28年上半期						
計	48,459.4	4,559.6	4,258.6	9.4	8.8	0.6
男	27,250.5	2,155.5	2,079.3	7.9	7.6	0.3
女	21,208.8	2,404.0	2,179.3	11.3	10.3	1.0
一般労働者	36,611.2	2,754.8	2,511.5	7.5	6.9	0.6
パートタイム労働者	11,848.2	1,804.8	1,747.0	15.2	14.7	0.5
前年同期差						
計	950.2	186.1	-66.9	0.2	-0.3	...
男	531.6	174.7	18.3	0.5	0.0	...
女	418.7	11.5	-85.2	-0.1	-0.6	...
一般労働者	1,157.7	173.8	1.0	0.3	-0.2	...
パートタイム労働者	-207.5	12.3	-67.9	0.4	-0.3	...

(2) 入職率及び離職率の推移図

図1-1 入職率・離職率の推移 (各年上半期)

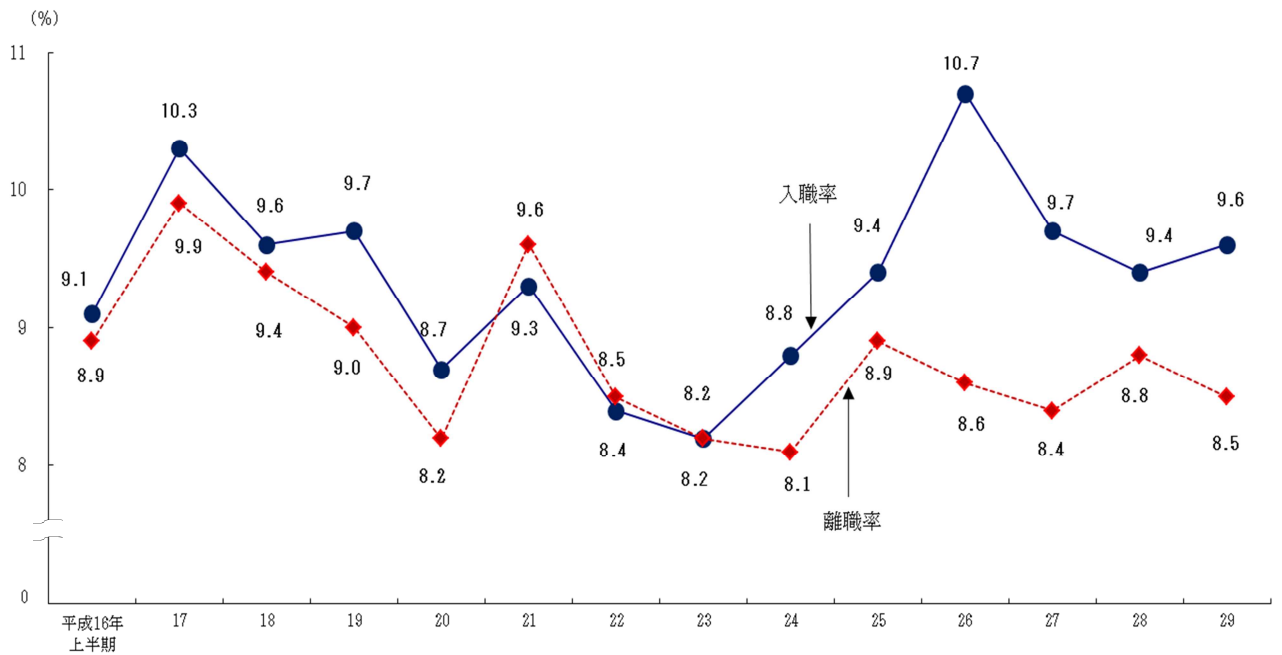


図1-2 入職超過率の推移 (各年上半期)

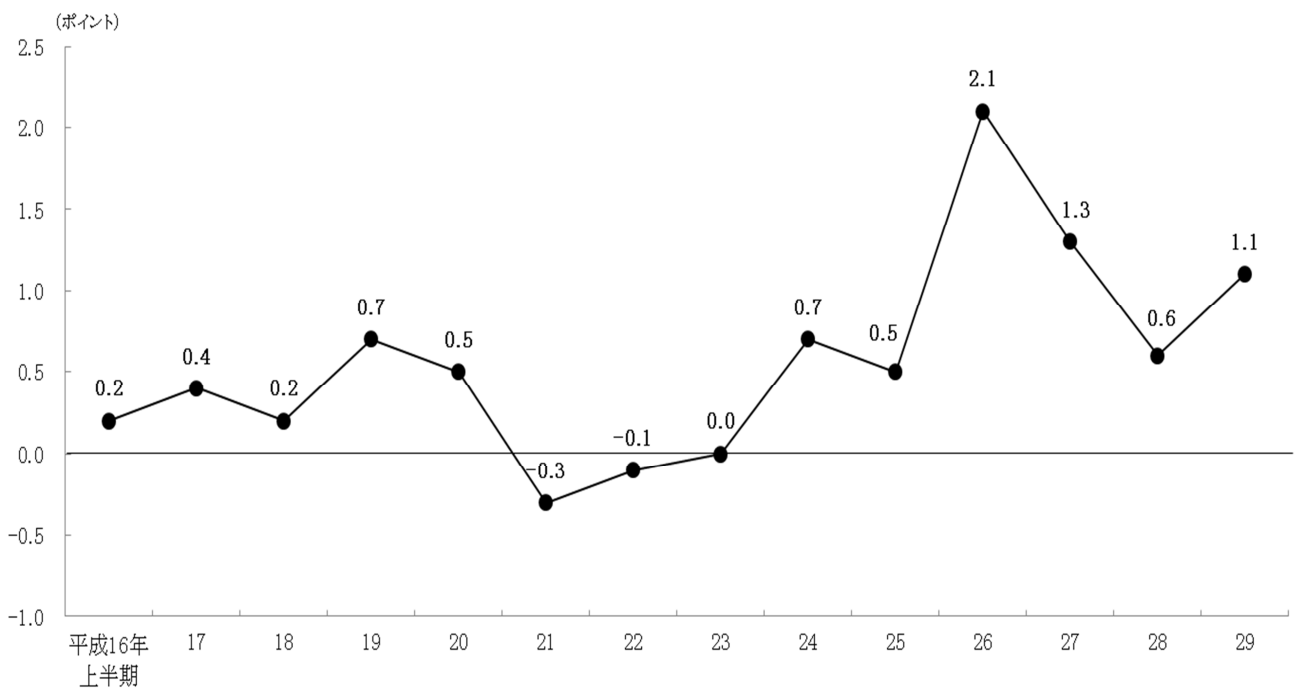


図1-3 性別入職率・離職率の推移（各年上半期）

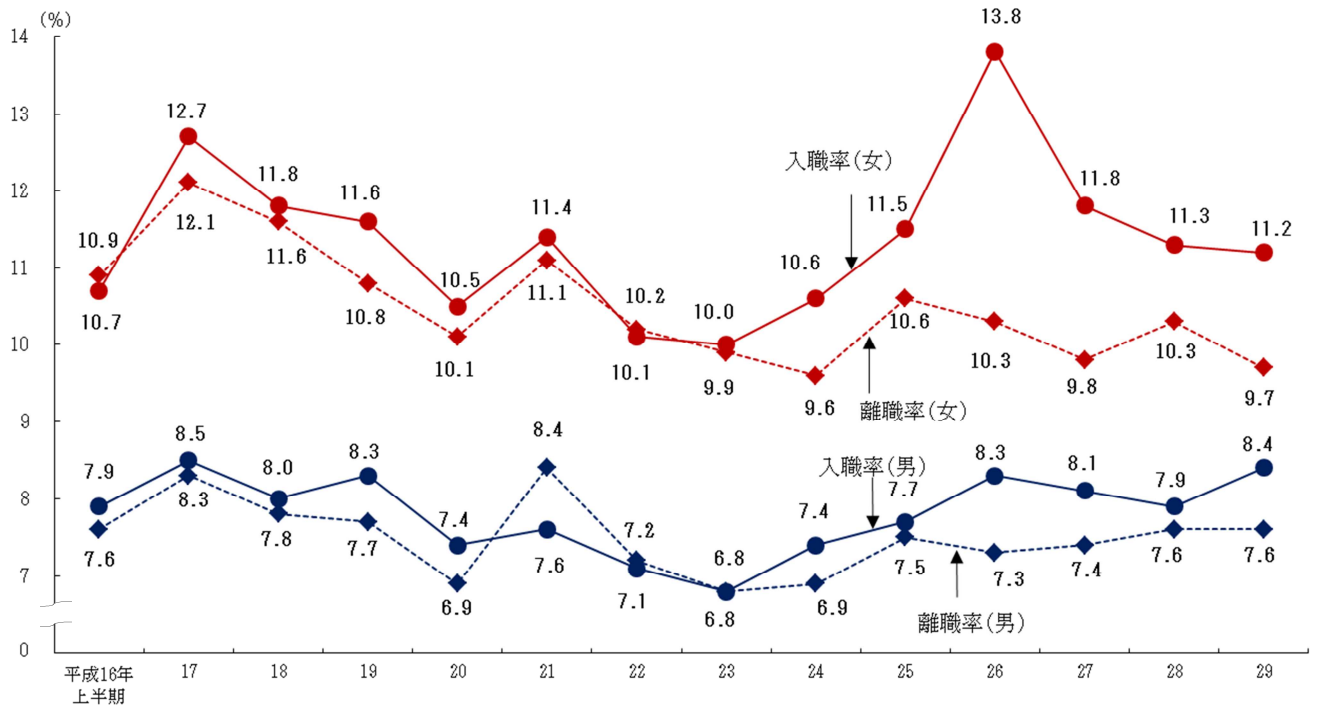
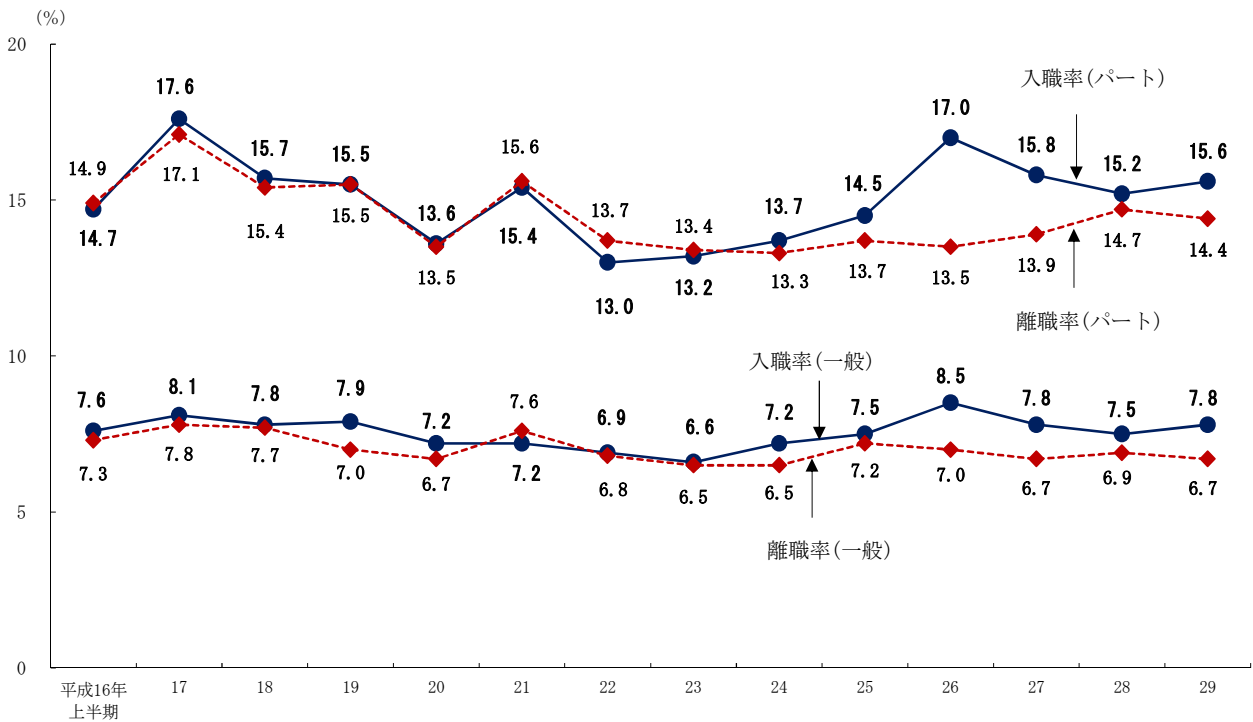


図1-4 就業形態別入職率・離職率の推移（各年上半期）



(3) 各就業形態の雇用形態別入職と離職の状況

平成29年上半期の入職者数と離職者数を就業形態、雇用形態別にみると、入職者数のうち、一般労働者では「雇用期間の定めなし」が2,188.7千人、「雇用期間の定めあり」が740.0千人、パートタイム労働者では「雇用期間の定めなし」が850.9千人、「雇用期間の定めあり」が966.2千人となっている。離職者数のうち、一般労働者では「雇用期間の定めなし」が1,862.0千人、「雇用期間の定めあり」が650.5千人、パートタイム労働者では「雇用期間の定めなし」が599.3千人、「雇用期間の定めあり」が1,079.8千人となっている。

前年同期と比べると、一般労働者、パートタイム労働者ともに「雇用期間の定めなし」の入職者数、離職者数が増加し、「雇用期間の定めあり」の入職者数、離職者数が減少した。(表2-1、表2-2、表2-3)

表2-1 就業形態、雇用形態別移動状況(男女計)

(単位:千人)

区分		計	一般労働者			パートタイム労働者		
			計	雇用期間の定めなし	雇用期間の定めあり	計	雇用期間の定めなし	雇用期間の定めあり
平成29年 上半期	入職者数	4,745.7	2,928.6	2,188.7	740.0	1,817.1	850.9	966.2
	離職者数	4,191.7	2,512.5	1,862.0	650.5	1,679.1	599.3	1,079.8
平成28年 上半期	入職者数	4,559.6	2,754.8	2,006.9	747.9	1,804.8	746.8	1,057.9
	離職者数	4,258.6	2,511.5	1,852.6	658.9	1,747.0	494.7	1,252.4
前年 同期差	入職者数	186.1	173.8	181.8	-7.9	12.3	104.1	-91.7
	離職者数	-66.9	1.0	9.4	-8.4	-67.9	104.6	-172.6

表2-2 就業形態、雇用形態別移動状況(男)

(単位:千人)

区分		計	一般労働者			パートタイム労働者		
			計	雇用期間の定めなし	雇用期間の定めあり	計	雇用期間の定めなし	雇用期間の定めあり
平成29年 上半期	入職者数	2,330.2	1,726.2	1,320.4	405.8	604.0	295.6	308.3
	離職者数	2,097.6	1,486.4	1,132.9	353.6	611.2	221.2	390.0
平成28年 上半期	入職者数	2,155.5	1,535.7	1,151.2	384.5	619.8	241.8	377.9
	離職者数	2,079.3	1,451.5	1,101.8	349.7	627.9	150.7	477.1
前年 同期差	入職者数	174.7	190.5	169.2	21.3	-15.8	53.8	-69.6
	離職者数	18.3	34.9	31.1	3.9	-16.7	70.5	-87.1

表2-3 就業形態、雇用形態別移動状況(女)

(単位:千人)

区分		計	一般労働者			パートタイム労働者		
			計	雇用期間の定めなし	雇用期間の定めあり	計	雇用期間の定めなし	雇用期間の定めあり
平成29年 上半期	入職者数	2,415.5	1,202.4	868.2	334.2	1,213.1	555.3	657.8
	離職者数	2,094.1	1,026.1	729.1	297.0	1,068.0	378.2	689.8
平成28年 上半期	入職者数	2,404.0	1,219.0	855.7	363.3	1,185.0	505.0	680.0
	離職者数	2,179.3	1,060.1	750.8	309.2	1,119.2	344.0	775.2
前年 同期差	入職者数	11.5	-16.6	12.5	-29.1	28.1	50.3	-22.2
	離職者数	-85.2	-34.0	-21.7	-12.2	-51.2	34.2	-85.4

(4) 職歴別入職者数、入職率の状況

平成29年上半期の入職者数を職歴別にみると、転職入職者数は2,815.7千人で、転職入職率が5.7%、未就業入職者数は1,930.0千人で、未就業入職率が3.9%となっている。

前年同期と比べると、転職入職率、未就業入職率ともに0.1ポイント上昇した。

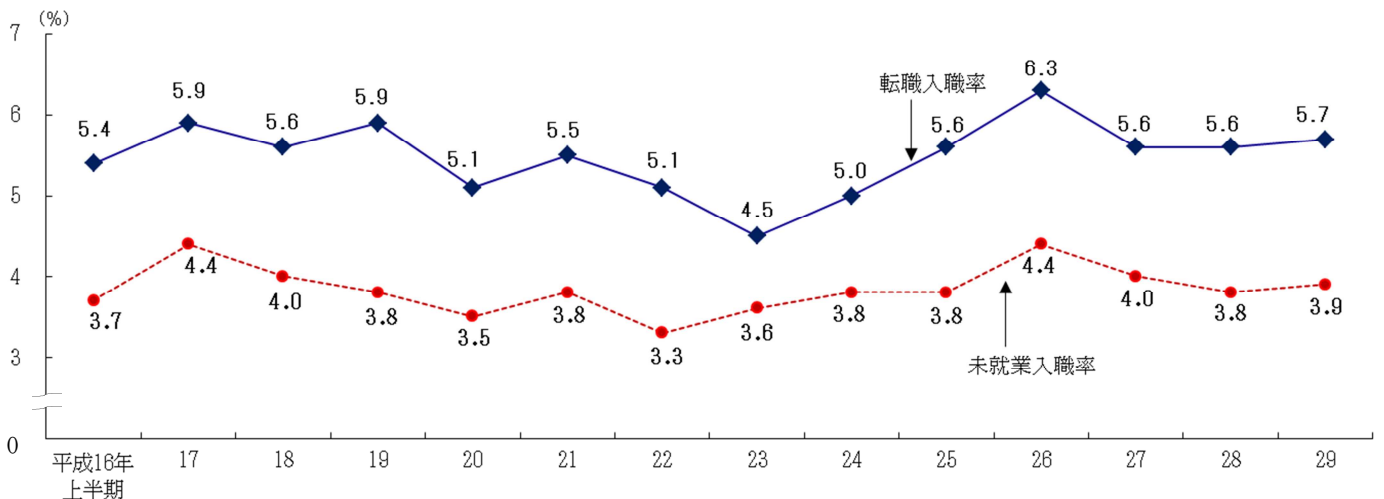
男女別にみると、男性は転職入職者数が1,457.3千人、未就業入職者数が872.9千人で、転職入職率は5.2%と0.3ポイント上昇、未就業入職率も3.1%と0.1ポイント上昇した。女性は転職入職者数が1,358.4千人、未就業入職者数が1,057.1千人で、転職入職率は6.3%と0.2ポイント低下、未就業入職率は4.9%と0.1ポイント上昇した。

就業形態別にみると、一般労働者は転職入職者数が1,851.0千人、未就業入職者数が1,077.6千人で、転職入職率は4.9%と0.2ポイント上昇、未就業入職率は2.9%と同水準であった。パートタイム労働者は転職入職者数が964.7千人、未就業入職者数が852.4千人で、転職入職率は8.3%と0.2ポイント低下、未就業入職率は7.3%と0.6ポイント上昇した。(表3、図2)

表3 性・就業形態、職歴別入職者数及び入職率

区 分	転職入職者数 (千人)	未就業入職者数 (千人)	うち新規学卒者 (千人)	転職入職率	未就業入職率
				(%)	(%)
平成29年上半期					
計	2,815.7	1,930.0	1,038.7	5.7	3.9
男	1,457.3	872.9	522.4	5.2	3.1
女	1,358.4	1,057.1	516.4	6.3	4.9
一般労働者	1,851.0	1,077.6	833.3	4.9	2.9
パートタイム労働者	964.7	852.4	205.5	8.3	7.3
平成28年上半期					
計	2,715.8	1,843.8	1,009.4	5.6	3.8
男	1,327.1	828.4	509.9	4.9	3.0
女	1,388.7	1,015.3	499.5	6.5	4.8
一般労働者	1,702.8	1,051.9	826.4	4.7	2.9
パートタイム労働者	1,012.9	791.8	183.0	8.5	6.7
前年同期差				(ポイント)	(ポイント)
計	99.9	86.2	29.3	0.1	0.1
男	130.2	44.5	12.5	0.3	0.1
女	-30.3	41.8	16.9	-0.2	0.1
一般労働者	148.2	25.7	6.9	0.2	0.0
パートタイム労働者	-48.2	60.6	22.5	-0.2	0.6

図2 職歴別入職率の推移 (各年上半期)



(5) 入職者のうち新規学卒者の状況

平成29年上半年期の入職者のうち新規学卒者は1,038.7千人で前年同期と比べると、29.3千人増加した。内訳は、「大学・大学院卒」は485.3千人、「高校卒」は285.1千人、「専修学校（専門課程）卒」は141.5千人、「高専・短大卒」は64.3千人となっている。

男女別にみると、男性は522.4千人、女性は516.4千人となっており、前年同期と比べると男性は12.5千人、女性は16.9千人それぞれ増加した。

就業形態別にみると、一般労働者は833.3千人、パートタイム労働者は205.5千人となっており、前年同期と比べると、一般労働者は6.9千人、パートタイム労働者は22.5千人それぞれ増加した。

(表4)

表4 入職者のうち新規学卒者¹⁾の状況

(単位：千人)

区 分	学歴計 ²⁾	高校卒	専修学校 (専門課程) 卒	高専・短大卒	大学・ 大学院卒
計					
平成29年上半年期	1,038.7	285.1	141.5	64.3	485.3
平成28年上半年期	1,009.4	293.5	122.3	55.4	510.4
前年同期差	29.3	-8.4	19.2	8.9	-25.1
男					
平成29年上半年期	522.4	152.4	54.7	14.9	283.8
平成28年上半年期	509.9	151.9	48.9	18.2	278.3
前年同期差	12.5	0.5	5.8	-3.3	5.5
女					
平成29年上半年期	516.4	132.7	86.8	49.4	201.5
平成28年上半年期	499.5	141.6	73.3	37.2	232.1
前年同期差	16.9	-8.9	13.5	12.2	-30.6
一般労働者					
平成29年上半年期	833.3	181.8	127.1	61.6	459.9
平成28年上半年期	826.4	168.6	111.2	51.3	491.3
前年同期差	6.9	13.2	15.9	10.3	-31.4
一般(男)					
平成29年上半年期	438.2	112.6	43.3	14.5	266.2
平成28年上半年期	432.3	104.3	42.5	16.9	265.2
前年同期差	5.9	8.3	0.8	-2.4	1.0
一般(女)					
平成29年上半年期	395.1	69.3	83.8	47.0	193.7
平成28年上半年期	394.1	64.3	68.7	34.4	226.1
前年同期差	1.0	5.0	15.1	12.6	-32.4
パートタイム労働者					
平成29年上半年期	205.5	103.3	14.4	2.7	25.5
平成28年上半年期	183.0	124.9	11.1	4.1	19.1
前年同期差	22.5	-21.6	3.3	-1.4	6.4
パート(男)					
平成29年上半年期	84.1	39.8	11.4	0.4	17.6
平成28年上半年期	77.6	47.6	6.5	1.4	13.1
前年同期差	6.5	-7.8	4.9	-1.0	4.5
パート(女)					
平成29年上半年期	121.3	63.4	3.0	2.4	7.9
平成28年上半年期	105.4	77.3	4.6	2.8	6.0
前年同期差	15.9	-13.9	-1.6	-0.4	1.9

注：1) 進学した者であっても学業とは別に常用労働者として働いている場合を含む。

2) 学歴計には「中学卒」を含む。