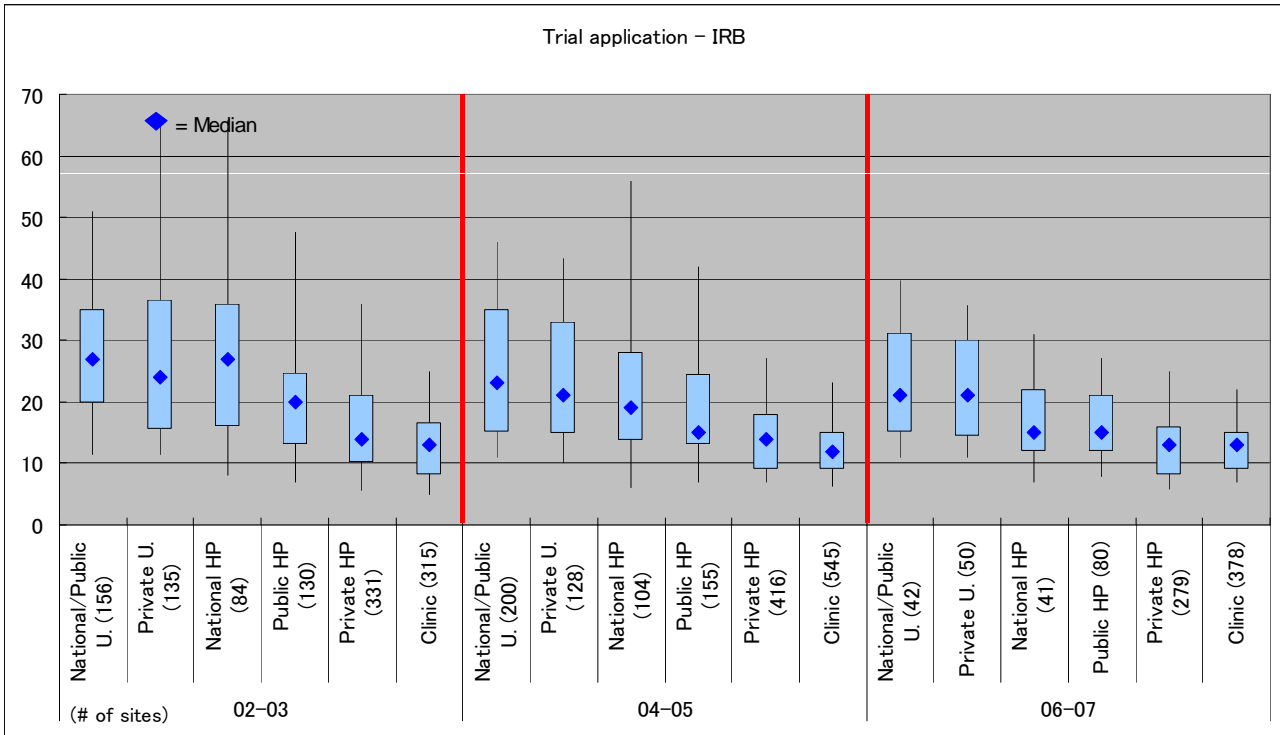


資料 4

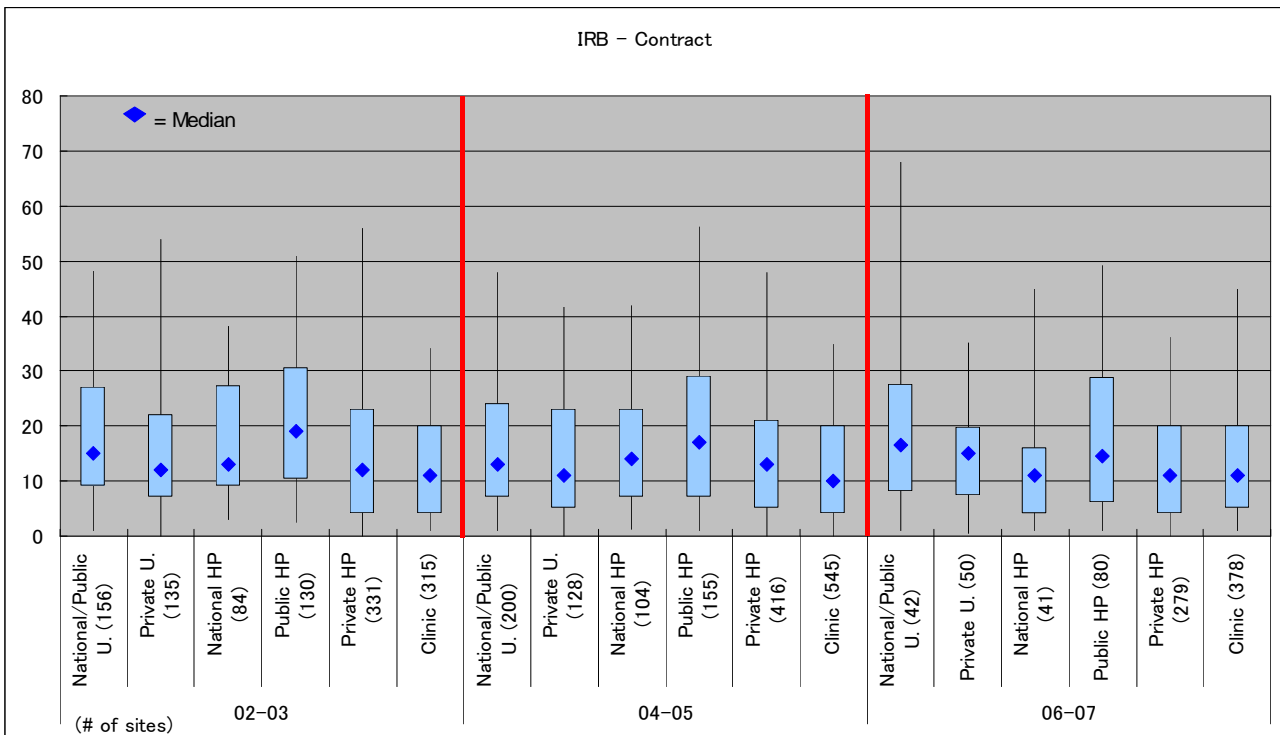
治験のスピード(医療機関経営母体別)  
(治験依頼～IRB開催まで)



中間見直し検討会WG / R&D Head Club 資料 複写/転用禁止

資料 4

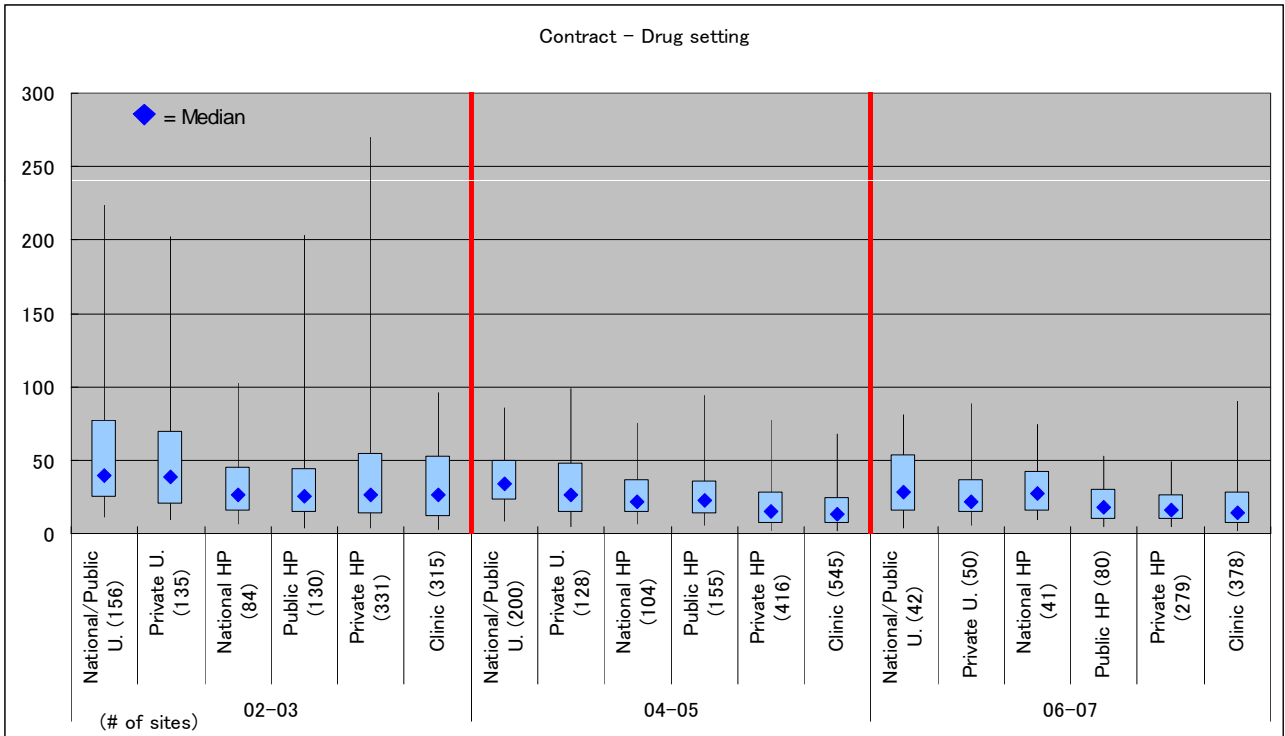
治験のスピード(医療機関経営母体別)  
(IRB開催～契約まで)



中間見直し検討会WG / R&D Head Club 資料 複写/転用禁止

資料 4

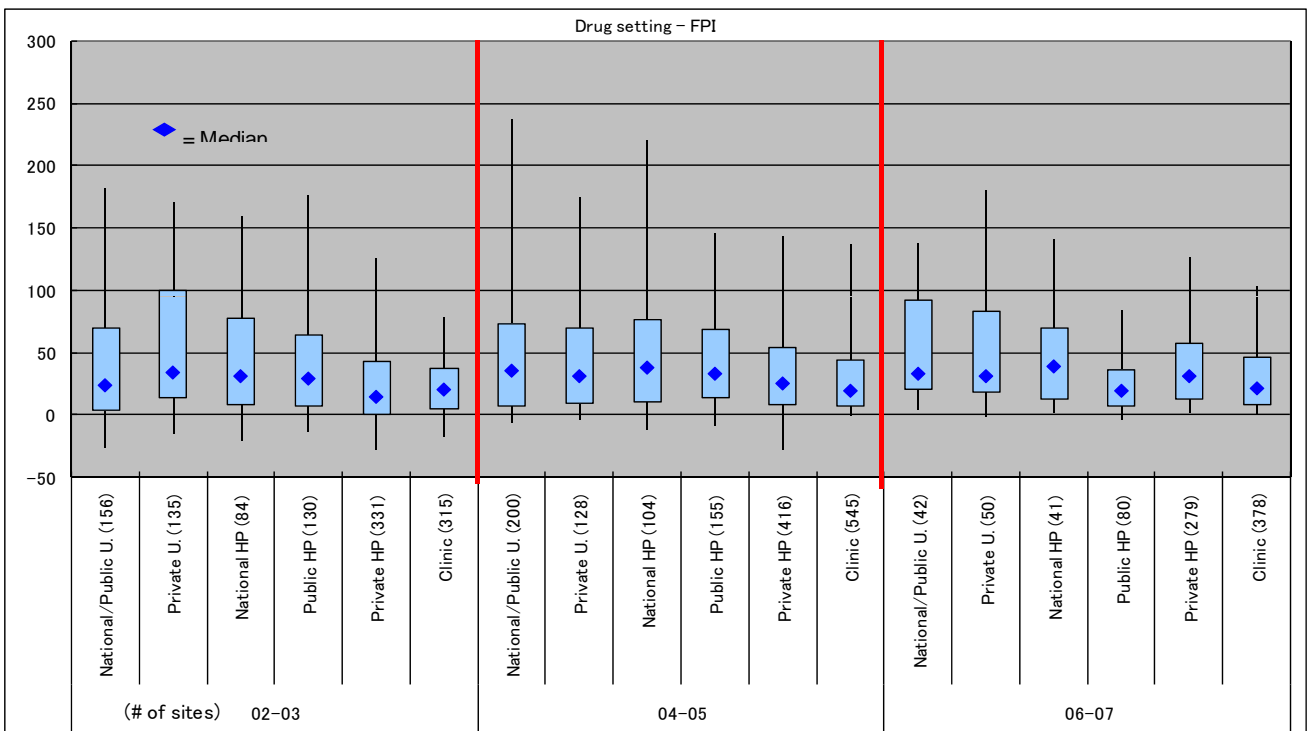
治験のスピード(医療機関経営母体別)  
(契約～治験薬設置まで)



中間見直し検討会WG / R&D Head Club 資料 複写/転用禁止

資料 4

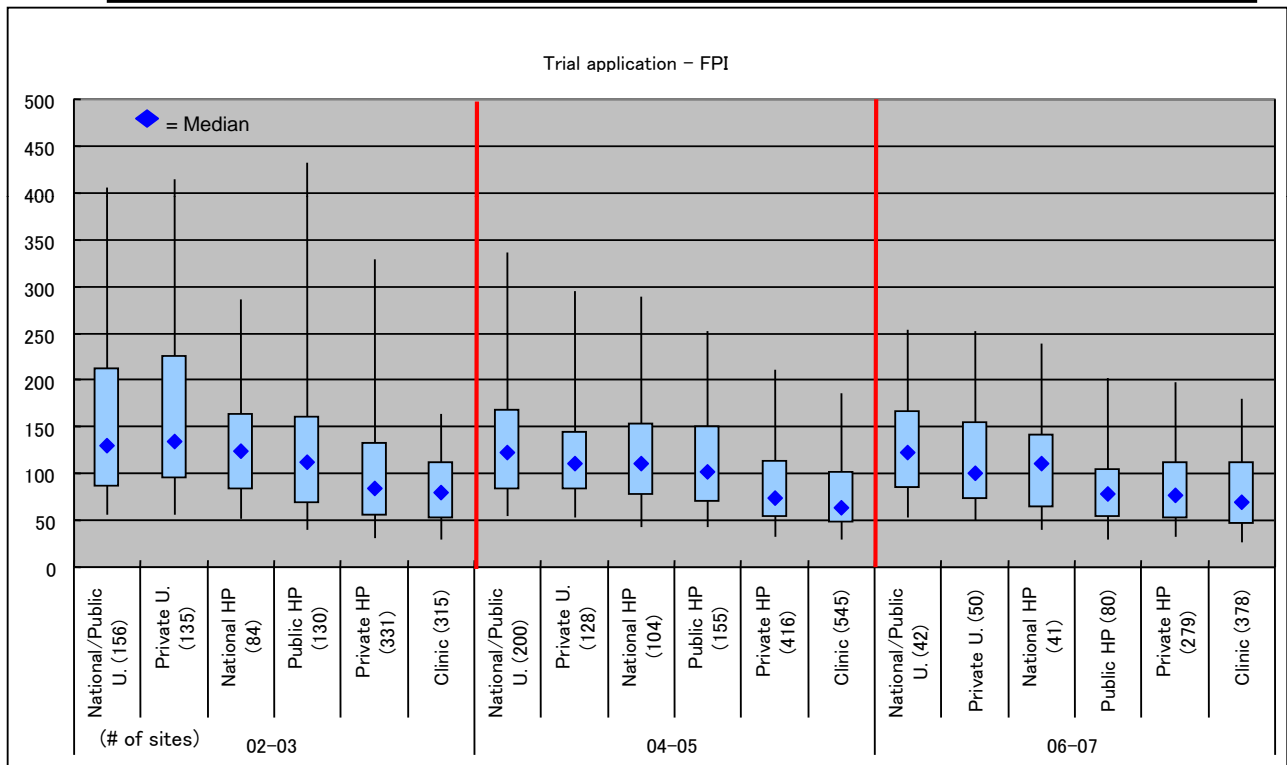
治験のスピード(医療機関経営母体別)  
(治験薬設置～第1症例目登録まで)



中間見直し検討会WG / R&D Head Club 資料 複写/転用禁止

## 資料 4

### 治験のスピード(医療機関経営母体別) (治験依頼～第1症例目登録まで)



中間見直し検討会WG / R&D Head Club 資料 複写/転用禁止

## 資料 5

### 治験のスピードの国際比較 (IRB承認から第1症例目登録まで) (製薬企業A社)

#### ○対象治験の背景等

試験	フェーズ	対象領域	国数	施設数	最後の症例が登録された時期
Trial 1	Phase II	癌領域	14	53	2009/12(予定)
Trial 2	Phase III	癌領域	24	118	2010/05(予定)
Trial 3	Phase III	癌領域	10	25	2010/11(予定)
Trial 4	Phase III	循環器領域	48	452	2010/03(予定)
Trial 5	Phase III	循環器領域	10	14	2010/07(予定)
Trial 6	Phase III	循環器領域	15	27	2010/07(予定)
Trial 7	Phase III	造影剤領域	7	51	2009/04
Trial 8	Phase III	眼科領域	26	186	2009/09

#### ○グラフ(次頁以降)確認上の注意事項

- ・縦軸は日(中央値)、横軸は国を示す
- ・グラフが表示されていない国は、集計時点でデータが確定していない