

## 試験(実技、筆記)における減点対象

1級	2級	3級	減点対象事項
○	○	○	・用具、用材が衛生的に整理整頓されていない場合
○	○	○	・用具、用材を直接テーブルに置いた場合
○	○	○	・品名ラベルを必ず貼る用具、用材にラベルを貼っていない場合やアルファベット表記の場合
○	○	○	・消毒が不適切と認められる場合(手指及び用具消毒) ※例外参照
○	○	○	・私語の多い場合やマナーが悪い場合(モデルを含む)
○	○	○	・ゴミを持ち帰らない場合
○	○	○	・手指へのダメージを与えた場合(モデル・受験生ともに)
○			・イクステンション、カラーリング、装飾がされている場合
○			・イクステンションのプレパレーション(サンディング)をしている場合
	○		・2級後半試験を手指消毒から行わない場合
	○		・2級後半試験で前半試験と同じ工程を繰り返し行なった場合
	○		・2級ネイルアートの仕上げにトップコートを塗布していない場合
	○	○	・モデルの爪が明らかに手入れされている場合
	○	○	・事前のポリッシュ塗布が手抜きである場合
	○	○	・イクステンションとリベアを合わせて3本以上施している場合
	○	○	・イクステンションとリベアを施した爪がナチュラルネイルの色と形に合わせて対応していない場合
	○	○	・イクステンション、リベア以外のナチュラルネイルにウォッシュブルファイルを使用した場合
	○	○	・ブラシダウンを行わない場合
○	○	○	・受験票、筆記用具忘れの場合や1級・2級の受験票に写真が貼付されていない場合

※試験中に用具類を落とした場合は、監査官又は試験官に手を挙げて連絡し、自分で拾い、手指及び用具消毒を行った後、「消毒しました」と挙手をして申告すること。(再使用しない物は、消毒を行わなくてもよいが、落とした物を拾う行為に対して手指消毒を行うこと)

(注) ○印が減点・失格に該当

## 試験(実技、筆記)における失格対象

1級	2級	3級	失格対象事項
○	○	○	・遅刻(事前審査開始迄にモデルと共に着席していない場合)
○	○	○	・カンニング等の不正行為
○	○	○	・事前審査や実技試験終了後に手を加えた場合(モデルも同様)
○	○	○	・用具、用材を忘れた場合や事前審査開始後に貸し借りを行った場合
○	○	○	・試験官の指示に従わない場合
○	○	○	・実技テストにおけるタイムオーバー
○	○	○	・手指への著しい損傷を与えた場合(モデル・受験生ともに)
○	○		・手指間違い
○	○	○	・使用を禁止している用具、用材などを使用した場合
○	○	○	・モデルが試験中に受験生にアドバイスを行なった場合
○	○	○	・ウェットステリライザーを用意していない場合
○			・文具類を使用してネイルフォームを固定した場合
○			・ミックスメディアアートの製作にチップスタンドや治具を使用した場合
○			・3Dパーツを持ち込んだ場合
	○		・2級前半試験で後半試験の内容を行なった場合
	○		・2級チップラップでナチュラルチップ以外の色を使用した場合
○			・1級アート用にカラーチップ、クリアチップを使用した場合
○			・事前に1級アート用プレスオンチップにカラー塗布、装飾がある場合
○	○		・アート用にステッカー(アートシール)を使用した場合
○	○		・ネイルアートの図案などを持ち込んだ場合
	○	○	・事前に赤ポリッシュをモデルの爪に塗布していない場合

### (ご注意)

- ・この用紙は、機械で処理しますので、金額を記入する際は、枠内にはっきりと記入してください。
- ・また、本票を汚したり、折り曲げたりしないでください。
- ・この用紙は、ゆうちょ銀行又は郵便局の払込機能付きATMでもご利用いただけます。
- ・この払込帯を、ゆうちょ銀行又は郵便局の渉外員にお預けになるときは、引換えに預り証を必ずお受け取りください。
- ・この用紙による、払込料金は、ご依頼人様が負担することとなります。
- ・ご依頼人様からご提出いただきました払込帯に記載されたおところ、おなまえ等は、加入者様に通知されます。
- ・この受領証は、払込みの証拠となるものですから大切に保管してください。

収入印紙  
3万円以上  
貼付

印

## スケジュール

## ～申込みから合否発表まで～

### 申込期間

2010年2月1日(月)～2月26日(金) (締切日当日払込 有効)

※払込手数料はご負担下さい。  
※払込金受領証は受験票が届くまで大切に保管して下さい。

### 受験票発送

2010年3月下旬頃 受験票は封書で送付いたします。

※1級受験者および2級受験者は顔写真を受験票に貼る。  
※写真は3cm×2.5cm、6ヶ月以内に撮影したもの。  
※写真は必ず証明写真を貼ること。スナップ写真等は不可。

### お問い合わせ期間 (受験票未着等)

2010年3月29日(月)～4月2日(金)

3月26日(金)までに受験票が届かない場合、または住所・名前に誤りがある場合は、必ず3月29日(月)～4月2日(金)の期間内に検定試験センターまでご連絡下さい。

### 試験当日

1級 2010年4月18日(日)

2級 2010年4月17日(土)

3級 2010年4月25日(日)

試験当日は受験票を必ずお持ち下さい。

※欠席の場合、事前連絡は不要です。  
※試験当日のお問い合わせは検定試験センターまで、ご連絡下さい。会場への連絡は受付けていません。

### 合否通知発表

2010年5月下旬頃

合否通知は封書で送付いたします。

※合格者のみホームページにて受験番号を記載いたします。  
※合否通知は大切に保管して下さい。  
※試験結果は、郵送(封書)にて本人宛に送付します。受験者の書面による同意なしに、個人情報について、外部に公表することはありません。

### 合格証書発送

2010年6月下旬

合格者には合格証書を発送します。申込書に書かれたお名前前で合格証書を作成します。該当文字がない場合はアルファベット表記になりますので、ご了承下さい。

## 注意

- ① 実技試験のみ、あるいは筆記試験のみの受験はできません。
- ② 事前審査開始迄に、モデルと共に着席していないと受験は出来ません。
- ③ 受付は行いませんので、会場で着席位置を必ず確認すること。着席間違いは自己責任となります。
- ④ 試験に必要な物はすべて持参すること。  
★受験票  
★実技試験に必要な用具一式(予備の材料、道具は各自の判断でお持ち下さい)  
★鉛筆またはシャープペンシル(HBまたはB)  
★消しゴム(よく消える物)  
※貸し出しは一切行いません。  
※筆記試験でのボールペン、サインペンの使用不可。
- ⑤ 不正行為を行った場合は失格となります。
- ⑥ 試験会場では、試験官の指示に従うこと。受験生、モデル共にマナーを守り受験に臨むこと。(マナー違反は減点対象)
- ⑦ 実技試験の際の手回りのアクセサリーは時計のみとする。(モデルも同様)
- ⑧ 受験生は、ネイリストとしてふさわしいネイルケアを施すこと(カラーリングは自由)。服装も自覚と節度をわきまえること。
- ⑨ ゴミはすべて持ち帰って処分すること。
- ⑩ 検定試験センターでは、試験に関するご質問は一切お受けしません。

※受験票、筆記用具忘れ(1・2・3級)、写真貼付忘れ(1・2級のみ)は減点対象となります。

# 「ネイリスト技能検定試験」変更内容のお知らせ(2010年4月より)

一般財団法人日本ネイリスト検定試験センターでは、2010年4月実施の春期試験より、1級の開催都市を2都市から11都市へ拡大し、3級の実施回数も増加致します。今後も、広くプロネイリストを目指す皆様の一つの指標としてより専門性を高め、公的資格の認証を目指して参ります。また、受験を志す皆様にとってよりよい環境の整備に努めて参ります。

## 2010年4月より変更となる事項

- 1級検定試験の開催都市を全国11都市へ。
- 3級検定試験の実施回数を年2回以上に。

試験開催期	試験開催日	受験申込期間	合格発表予定日	オフィシャル試験会場
2010年 春期(4月)	1級 18日(日) 2級 17日(土) 3級 25日(日)	2010年 2月1日(月)～2月26日(金)	2010年 5月24日(月)	1級…東京・大阪・名古屋・福岡・仙台・金沢・広島 2級・3級 札幌・盛岡・仙台・東京・名古屋・新潟・金沢・大阪・ 広島・高松・福岡・沖縄
夏期(7月)	3級 18日(日)	2010年 5月10日(月)～5月31日(月)	2010年 8月16日(月)	3級…札幌・盛岡・仙台・東京・名古屋・新潟・金沢・大阪・ 広島・高松・福岡・沖縄
秋期(10月)	1級 17日(日) 2級 16日(土) 3級 24日(日)	2010年 8月2日(月)～8月31日(火)	2010年 11月22日(月)	1級…東京・大阪・名古屋・福岡・札幌・新潟・高松・沖縄 2級・3級 札幌・仙台・東京・名古屋・新潟・金沢・大阪・ 広島・高松・福岡・沖縄
2011年 冬期(1月)	3級 23日(日)	2010年 11月8日(月)～11月30日(火)	2011年 2月14日(月)	3級…札幌・仙台・東京・名古屋・新潟・金沢・大阪・ 広島・高松・福岡・沖縄
春期(4月)	1級 17日(日) 2級 16日(土) 3級 24日(日)	2011年 2月1日(火)～2月28日(月)	2011年 5月23日(月)	1級…東京・大阪・名古屋・福岡・仙台・金沢・広島 2級・3級 札幌・仙台・東京・名古屋・新潟・金沢・大阪・ 広島・高松・福岡・沖縄

※赤字は2010年4月より変更となる事項です。  
※2010年春期、夏期は盛岡会場が加わります。

※上記スケジュールは変更する場合があります。

## ネイリスト技能検定試験規則


一般財団法人日本ネイリスト検定試験センター

2009年1月施行

- 第1条 一般財団法人日本ネイリスト検定試験センターは、この規則によりネイリスト技能検定試験を行う。
- 第2条 試験は年1回以上行う。その日時及び実施会場はその都度定める。
- 第3条 検定は1級を最高レベルとし、1、2、3級の3段階から成る。
- 第4条 試験の科目及び程度を次の如く定める。  
1級：ネイルケア、イクステンション、リペア、アートの総合的な技能及び知識。アメリカ各州のライセンス試験と同等以上の技能及び知識。  
2級：ネイルケア、リペア、チップイクステンション、アート。ネイルケアのサロンテクニック。  
3級：ネイリストベーシック。ネイルケアに関する基本的な技能及び知識。
- 第5条 全級の試験の採点は実技試験・筆記試験ともに100点満点とし、80点以上の得点をもって合格とする。
- 第6条 合格者には合格証書を授与する。
- 第7条 1級受験者は2級を合格した者であること。2級受験者は3級を合格した者であること。3級の受験資格は制限しない。ただし、二つの級を同時に受験することはできない。
- 第8条 受験を希望する者は規定の申込手続きを指定の期日までにしなければならない。受験料は別に定める。受理した書類、受験料は試験施行中止などの事情のほかは返還しない。
- 第9条 試験官、試験監査官、試験全般に関わる委員は、試験センターが委嘱する。
- 第10条 試験に関し不正行為のあった者は、その合格を取り消す。
- 第11条 筆記試験のみ合格した場合、次回の試験で同級受験に限り筆記試験は免除される。

### 個人情報の取り扱いについて

当試験に申し込みされた方(以下「申込者」)の個人情報は、申し込みいただいた試験の実施に必要な範囲内で、その目的の達成に必要な限度に応じて使用いたします。また、この個人情報の収集は、適法かつ公正な手段によって行われるものとします。当試験の運営団体である一般財団法人日本ネイリスト検定試験センター(以下「当試験センター」)は、申込者から収集した個人情報を申込者本人の書面による同意なしに第三者に開示することは原則としてありません。試験終了後、当試験センターまたは当試験センターが業務を委託する団体から、次回以降の試験やその他当試験センターの事業に関する情報をダイレクトメール、電話、Eメール等でご案内させていただくことがあります。ご案内を中止されたい方は当試験センターまでご連絡下さい。

 一般財団法人  
日本ネイリスト検定試験センター

〒100-0014 東京都千代田区永田町2-14-3 赤坂東急ビル5F  
TEL 03-3519-6830 FAX 03-3519-6835  
URL <http://www.nail-kentei.or.jp>



※検定試験センターでは、試験に関するご質問は一切お受けしません。この要項を熟読して下さい。

第10回

# JNAジェルネイル 技能検定試験 [初級]

JNA GEL NAIL EXAMINATION

## 試験要項

2010年2月13日(土)・14日(日) 東京地区

2010年2月27日(土)・28日(日) 大阪地区

※当協会では試験内容に関するご質問は一切お受けいたしません。

この要項を熟読してください。

※ホームページ上に検定試験Q&Aを掲載しています。



# 試験概要

※試験内容、スケジュール等は変更になる場合があります。受験票で確認してください。

## 日程・会場・定員

下記地区、日程で実施します。各日程ともに、1日2回(午前/午後)実施します。  
※会場の都合により、それぞれの定員を設定しています。

◎東京地区	2010年2月13日(土)	定員：3,000名	両日とも1,500名 (午前750名、午後750名)
	2010年2月14日(日)		
◎大阪地区	2010年2月27日(土)	定員：2,000名	両日とも1,000名 (午前500名、午後500名)
	2010年2月28日(日)		

各地区・日程ともに、複数の会場を設定して実施する予定です。受験希望者は受験地区(東京地区、大阪地区)と受験日を選択できますが、受験会場・時間帯(午前/午後)を選択することは出来ません。受験票でお知らせする会場・時間帯で受験してください。

## 受験料

**9,450円(税込)** ※申し込み後の取り消し、受験地区・日程の変更は一切お受けできません。  
※受験料は、試験施行中止以外、理由のいかんに関わらず返金いたしません。  
※実技試験第1課題免除者に対し、受験料の割引はありません。

## 受験資格

義務教育を修了している方であれば、どなたでも受験出来ます。

## 申込期間

**2009年12月7日(月)11:00～25日(金)17:00** ※定員になり次第締め切らせていただきます。

## 申込方法

試験のお申し込みは、インターネットからのみ受け付けております。JNAホームページよりお申し込みください。受験料のお支払いはクレジットカード決済かコンビニ決済となります。(郵送等でのお申し込みは一切受け付けておりません) ※詳細は7ページ参照

## 試験内容

◎事前審査[20分] テーブルセッティング(消毒管理、ジェルネイル用材、ライトの動作確認含む)、モデルの爪の状態  
◎実技試験 第1課題[35分] ◦両手10本：ネイルケア  
(手指消毒、ポリッシュオフ、ファイリング、キューティクルクリーンまで)  
インターバル[5分] ◦第1課題の片付け、第2課題の準備  
第2課題[60分] ◦左手5本：ポリッシュカラーリング(赤)  
◦右手5本：ジェルカラーリング(赤)  
◦右手中指：ジェルアート  
(ジェルカラーリングの赤に映えるジェルアート(ピーコック)を施す)  
◎筆記試験[30分] マークシート方式 ◦ネイルに関する基礎知識：衛生と消毒/爪の構造(皮膚科学)/爪の病気とトラブル(爪の生理解剖学)/ネイルケアの手順  
◦ジェルネイルに関する基礎知識  
※鉛筆、またはシャープペンシル(HBまたはB)および消しゴム(よく消える物)を必ずお持ちください。ボールペン、サインペン等は使用できません。

## 合格基準

筆記試験・実技試験ともに100点満点のうち80点以上で合格とします。

## 合格証・資格バッジ

合格者には合格証(ディプロマ)・資格バッジを発行します。

## 免除制度

◎実技試験第1課題免除 ネイリスト技能検定試験(JNE主催)の3級以上を取得していれば、実技試験第1課題(ネイルケア)は免除されます。免除を適用する方は、申し込み時にネイリスト技能検定試験(JNE主催)の合格認定番号を記入する必要があります。合格認定番号は合格証書(ディプロマ)の左下に印字してあります。複数の級を取得している方は、最上位級の合格認定番号を記入してください。  
※今回の免除対象は2009年春期試験までに合格の方です。(2009年秋期合格認定番号は対象となりません。)  
※合格認定番号が不明の場合は、一般財団法人日本ネイリスト検定試験センター(03-3519-6830)にお問い合わせください。

◎筆記試験免除 今回の試験で「筆記試験のみ合格」となった場合、次回試験に限り筆記試験を免除とします。筆記試験免除を適用するには、申し込み時に「筆記試験のみ合格」となった際の受験番号が必要となります。  
※実技試験第1課題免除、筆記試験免除ともに、受験料の割引はありません。  
※今回は初回試験のため筆記試験免除の該当はありません。

当協会では試験内容に関するご質問は一切お受けいたしません。この要項を熟読してください。

※ホームページ上に検定試験Q&Aを掲載していますので確認してください。※追記が発生した場合、随時ホームページ上で案内しますのでよく確認してください。

# タイムスケジュール

タイムスケジュールは、全日程共通です。

受付は行いませんので、入場時間内に指定会場へ入場の上、事前審査開始までに指定の受験番号の席にモデルとともに着席し、先にテーブルセッティングを済ませてください。出欠確認は事前審査とあわせて行います。

入場時間内に指定会場へ入場していない場合は、理由のいかんに関わらず失格となります。

※モデルの方は実技審査終了後にお帰りください。

午前  
の部

## 第1課題受験者 (第1課題・第2課題ともに受験)

9:10 - 9:40	入場時間	※9:40を過ぎると一切入場できません
9:45 - 10:05	出欠確認・事前審査	
10:05 - 10:40	実技試験・第1課題(35分)	
10:40 - 10:45	インターバル	(片付け・準備)
10:45 - 11:45	実技試験・第2課題(60分)	
11:45 - 12:25	実技審査	
12:25 - 12:50	筆記試験準備	(道具の片付け時間含む)
12:50 - 13:20	筆記試験(30分)	

午後  
の部

13:35 - 14:05	入場時間	※14:05を過ぎると一切入場できません
14:10 - 14:30	出欠確認・事前審査	
14:30 - 15:05	実技試験・第1課題(35分)	
15:05 - 15:10	インターバル	(片付け・準備)
15:10 - 16:10	実技試験・第2課題(60分)	
16:10 - 16:50	実技審査	
16:50 - 17:15	筆記試験準備	(道具の片付け時間含む)
17:15 - 17:45	筆記試験(30分)	

## 第1課題免除者 (第2課題のみ受験)

9:50 - 10:20	入場時間	※10:20を過ぎると一切入場できません
10:25 - 10:45	出欠確認・事前審査	
10:45 - 11:45	実技試験・第2課題(60分)	
11:45 - 12:25	実技審査	
12:25 - 12:50	筆記試験準備	(道具の片付け時間含む)
12:50 - 13:20	筆記試験(30分)	

14:15 - 14:45	入場時間	※14:45を過ぎると一切入場できません
14:50 - 15:10	出欠確認・事前審査	
15:10 - 16:10	実技試験・第2課題(60分)	
16:10 - 16:50	実技審査	
16:50 - 17:15	筆記試験準備	(道具の片付け時間含む)
17:15 - 17:45	筆記試験(30分)	

※上記スケジュールはモデルケースです。正式なスケジュールは受験票でご確認ください。

※受験希望者は受験日を選択できますが、時間帯(午前/午後)を選択することは出来ません。受験票でお知らせする時間帯で受験してください。

# 実技試験に関する注意事項

モデルの爪について

**【第1課題・第2課題共通】**

- モデルの方は16歳以上に限ります。(男女不問)
- モデルの爪、及び皮膚(手指に限定)に疾患、特に感染症が認められる場合や、妊娠中の方はモデルになれません。
- モデルの爪はナチュラルネイルをベースとしますが、イクステンションとリペアは、合わせて2本まで可能です。  
(ただしあくまでも、ナチュラルネイルの色と形に合わせて対応すること)

**【第1課題受験者】**

- 実技試験1週間前からファイル及びキューティクルクリーン等の手入れをしないこと。
- 試験前日までに両手にネイルポリッシュを塗布しておくこと。(ネイルカラーは真赤。パール、メタリック入りは不可)

**【第1課題免除者】**

- 事前に両手を第1課題終了時の状態に仕上げしておくこと。

**○用具、用材のセッティング**

- ・第1課題受験者は事前審査時に第1課題、第2課題で使用  
するすべての用具、用材(ライト\*含む)をセットすること。
- ・第1課題免除者は第2課題で使用  
するすべての用具、  
用材(ライト\*含む)をセットすること。
- ・第1課題受験者は事前審査終了後、第2課題のみで使用  
する用具、用材を一旦片付けてもよい。
- ・ライト\*はアームレストとして使用してもよい。

※トレイはプラスチックや金属製の消毒可能なものを使用すること(木・紙製は使用不可)。

※ネイル専用ブラシはトレイなどにセットすること(テーブルに直置きしない)。

※ジェルのかくはんには、スパチュラ等プラスチックや金属製の消毒可能なものを使用すること(つまようじ、竹串等は使用不可)

**○品名ラベルの表示**

事前にラベル貼付の必要な用具、用材を確認し、品名ラベルを貼ること(右記のリスト参照)。容器にあらかじめ商品の名前がついていても別につけること。アルファベット表記は不可。ラベルは商品の成分表示と重ならないように、見やすい位置に貼ること。

**品名ラベルを必ず貼る用具、用材**

**第1課題(ネイルケア)**

- ・ウェットステリライザー・コットン容器・消毒剤・ポリッシュリムーバー・液体ソープ・キューティクルクリーム or キューティクルリムーバー

**第2課題(ポリッシュカラーリング)**

- ・ベースコート・カラーポリッシュ・トップコート

※プレプライマー(使用する場合)

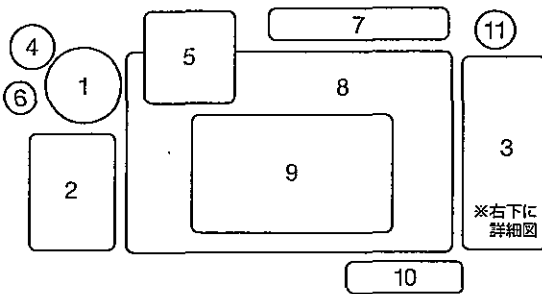
**第2課題(ジェルカラーリング・ジェルアート)**

- ・ベースジェル・カラージェル・トップジェル・クレンザー・ワイプ容器

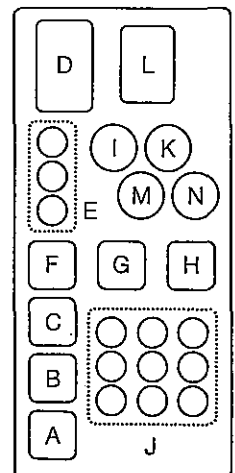
**○衛生面における配慮**

衛生的に用具、用材を配置すること。

## テーブルセッティング参考例



- A. 消毒液…消毒用エタノール等の消毒液。
- B. ポリッシュリムーバー
- C. ウェットステリライザー(アルコールで変質する容器は使用禁止)…コットンまたはガーゼを敷き、消毒用エタノール等をニッパーの刃先が浸る程度の量を目安に入れ、ウッドスティック/ピンセット/メタルプッシャー/スパチュラ/キューティクルニッパー等を浸す。
- D. ファイル立て(エメリーボード/サンディング用ファイル又はバッファー)
- E. ポリッシュ/ベースコート/トップコート
- F. コットン容器…蓋付きを使用すること。
- G. ワイプ容器…蓋付きを使用すること。
- H. クレンザー
- I. キューティクルリムーバー又はキューティクルクリーム
- J. ベースジェル/カラージェル/トップジェル
- K. ダストブラシ…消毒済のネイルブラシを使用すること。トレイにセットすること。(テーブルに直置きは不可)。
- L. ブラシ立て
- M. 液体ソープ
- N. プレプライマー等



▲ 3(右トレイ)詳細図

- ①フィンガーボール…適温の湯に液体ソープを少量入れる。
- ②左トレイ(タオル/ガーゼ/ネイルブラシ)…衛生的に用具、用材を配置する。
- ③右トレイ(右記参照)…衛生的に用具、用材を配置する。
- ④ポット(お湯)
- ⑤ライト…使用できるライトは1人1台とする。
- ⑥ケア用水…綿棒、ガーゼを湿らせる際に使用する。(容器は直置きでも可)
- ⑦アームレスト
- ⑧タオル
- ⑨ペーパータオル
- ⑩ゴミ袋
- ⑪タイマー

- (注) ・お湯は必ず携帯用ポットに入れて持参すること。  
実技試験中はテーブル上にポットを置いたままでよい。  
(フィンガーボールへのつぎたしが可能)。  
・照明器具は持込禁止。  
※図は、右利き用のテーブルセット例(テーブルセットは利き手側にセットすること)。  
※置き方は一例です。衛生的な配慮がしてあれば置き方は自由です。

事前審査

① 20分

テーブルセッティングについて

\*「ライト」とは光重合を行うための紫外線、可視光線を発光する機械を指します。(UVランプ、LEDライト等)