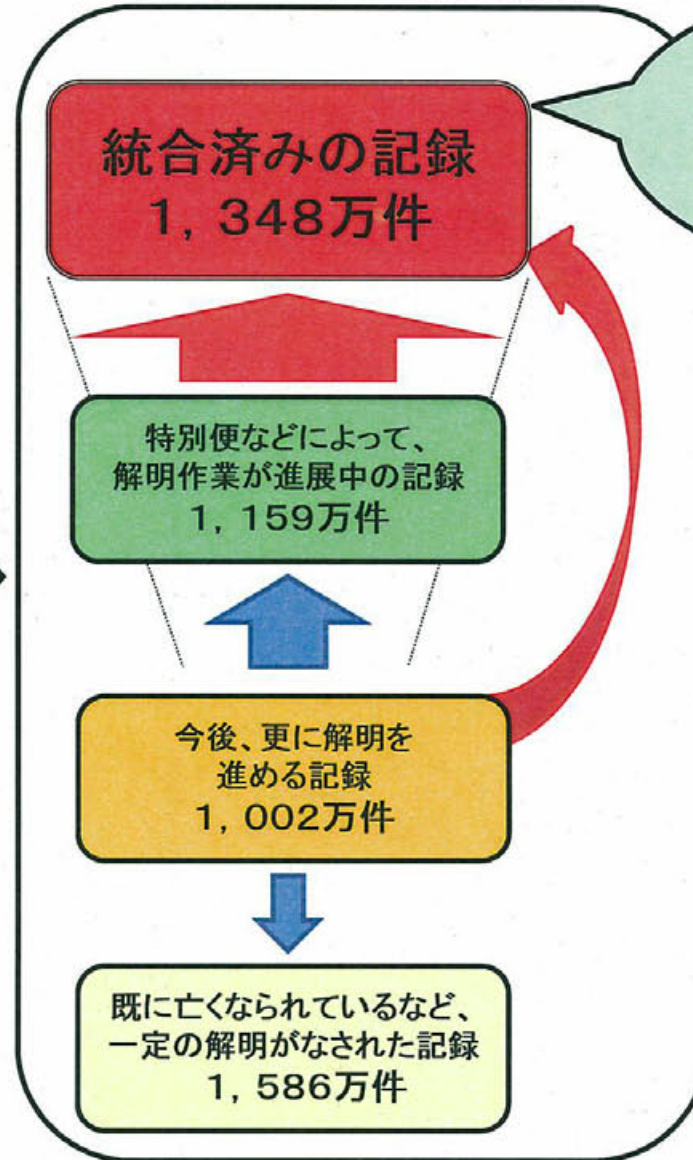


未統合記録5,095万件の解明状況

(平成18年6月時点)

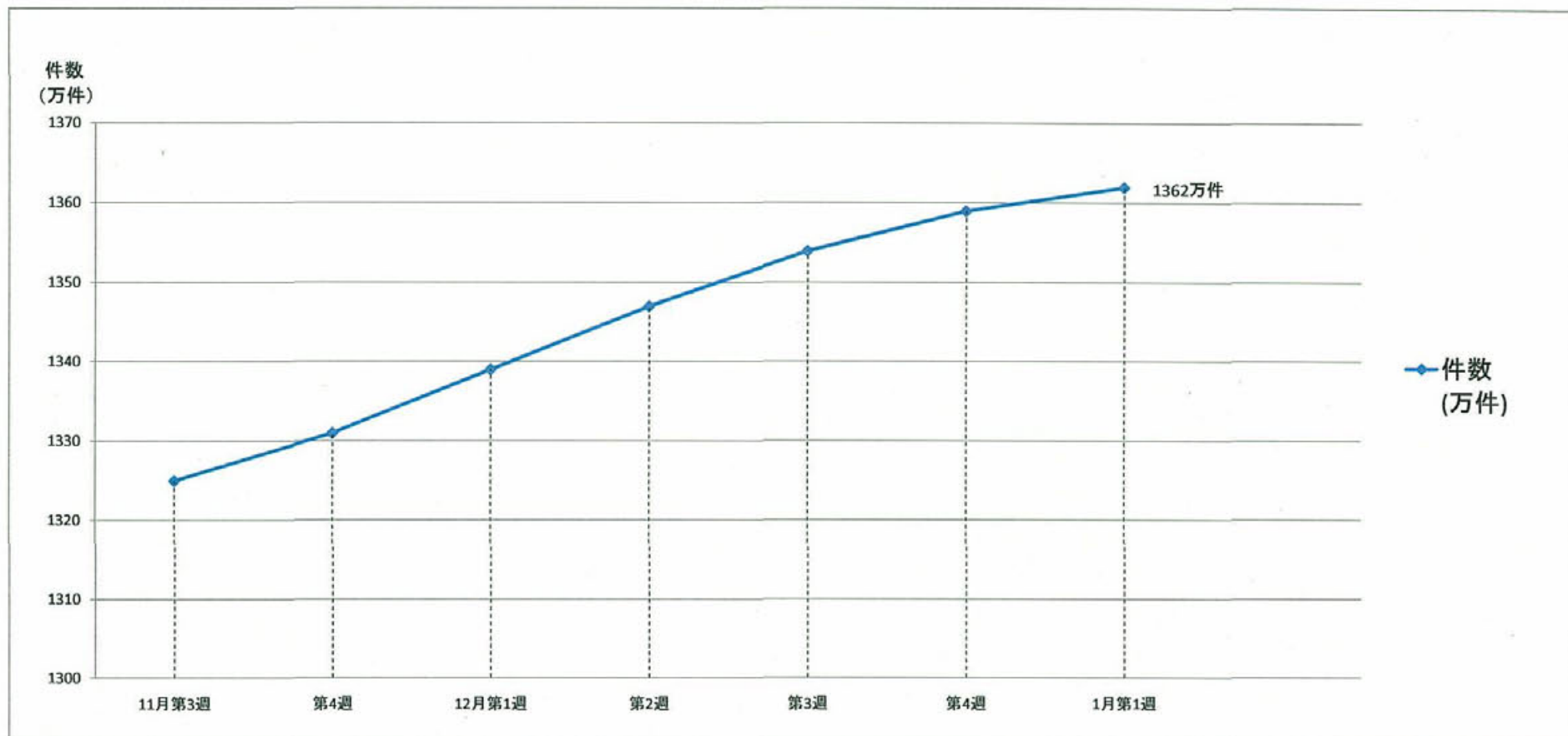


(平成21年12月時点)



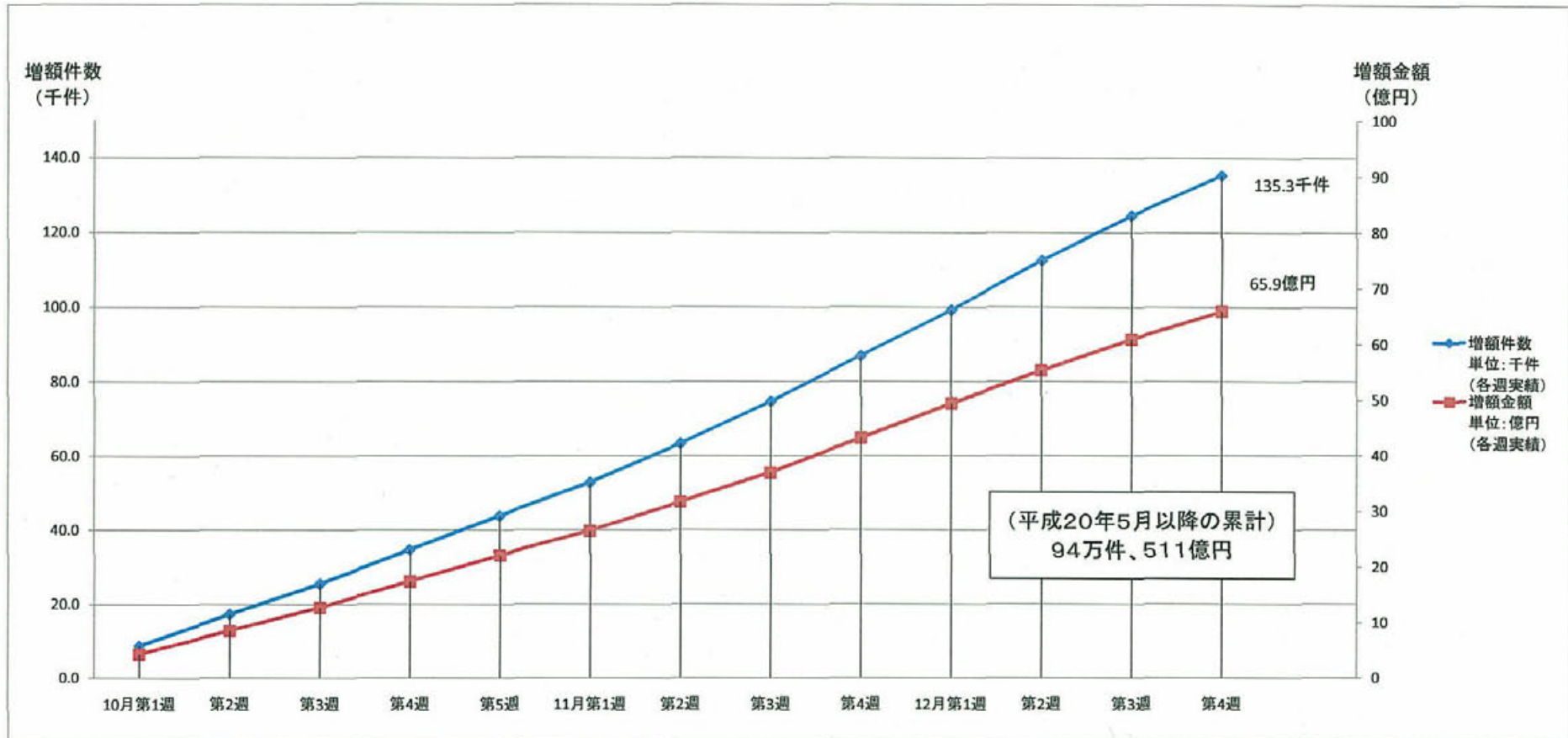
平成18年6月に
5,095万件あった
未統合記録のうち、
1,348万件が
統合済み

5095万件の未統合記録の統合件数[累積]



	11月		12月				22年1月
	11月第3週	第4週	12月第1週	第2週	第3週	第4週	1月第1週
件数 (万件)	1325	1331	1339	1347	1354	1359	1362

記録訂正による年金額(年額)の増額[累積]



	10月					11月				12月			
	10月第1週	第2週	第3週	第4週	第5週	11月第1週	第2週	第3週	第4週	12月第1週	第2週	第3週	第4週
増額件数 単位:千件 (各週実績)	8.7 (8.7)	17.2 (8.5)	25.5 (8.3)	34.6 (9.1)	43.8 (9.2)	52.8 (9.0)	63.3 (10.5)	74.6 (11.3)	86.9 (12.3)	99.2 (12.3)	112.5 (13.3)	124.5 (12.0)	135.3 (10.8)
増額金額 単位:億円 (各週実績)	4.3 (4.3)	8.5 (4.2)	12.7 (4.2)	17.4 (4.7)	22.1 (4.7)	26.5 (4.4)	31.7 (5.2)	37.0 (5.3)	43.2 (6.2)	49.4 (6.2)	55.3 (5.9)	60.9 (5.6)	65.9 (5.0)

(注1)この集計は、年金記録を訂正する場合に、受給者に交付する年金見込額の試算結果によるもの。年金額(年額)の増額金額は過去に遡及して一時金として支給する額ではない。

なお、65歳の平均余命(平成20年簡易生命表)は、男18.6年、女23.6年である。

(注2)週次報告を始めた平成21年10月第1週からの実績を累計したもの。