

要介護認定状況の調査結果について (第二次集計)

目次

1. 要介護認定状況の調査概要について	4
2. 一次判定結果の要介護度区分の比較	
(全体)	6
(在宅者)	7
(施設入居者)	8
(新規申請者)	9
(区分変更申請者)	10
(更新申請者)	11
3. 二次判定結果の要介護度区分の比較	
(全体)	13
(在宅者)	14
(施設入居者)	15
(新規申請者)	16
(区分変更申請者)	17
(更新申請者)	18
4. 二次判定での一次判定結果の変更割合の比較	
(全体)	20
(在宅者)	21
(施設入居者)	22
(新規申請者)	23
(区分変更申請者)	24
(更新申請者)	25

5. 更新申請者における一次判定及び二次判定結果の前回判定結果との比較	
一次判定結果の前回一次判定結果との比較	27
二次判定結果の前回二次判定結果との比較(全体)	28
二次判定結果の前回二次判定結果との比較(在宅者)	29
二次判定結果の前回二次判定結果との比較(施設入居者)	30
6. 認知症高齢者自立度の分類でみた更新申請者における判定結果の比較	
一次判定結果の前回一次判定結果との比較	32
二次判定結果の前回二次判定結果との比較(自立及びⅠ)	33
二次判定結果の前回二次判定結果との比較(Ⅱ以上)	34
7. 更新申請者における一次判定結果の前回二次判定結果との比較	36
8. 一次判定結果の要介護度区分からみた二次判定での一次判定結果の変更割合の比較	
(非該当)	38
(要支援1)	39
(要介護1相当)	40
(要介護2)	41
(要介護3)	42
(要介護4)	43
(要介護5)	44

要介護認定状況の調査概要について

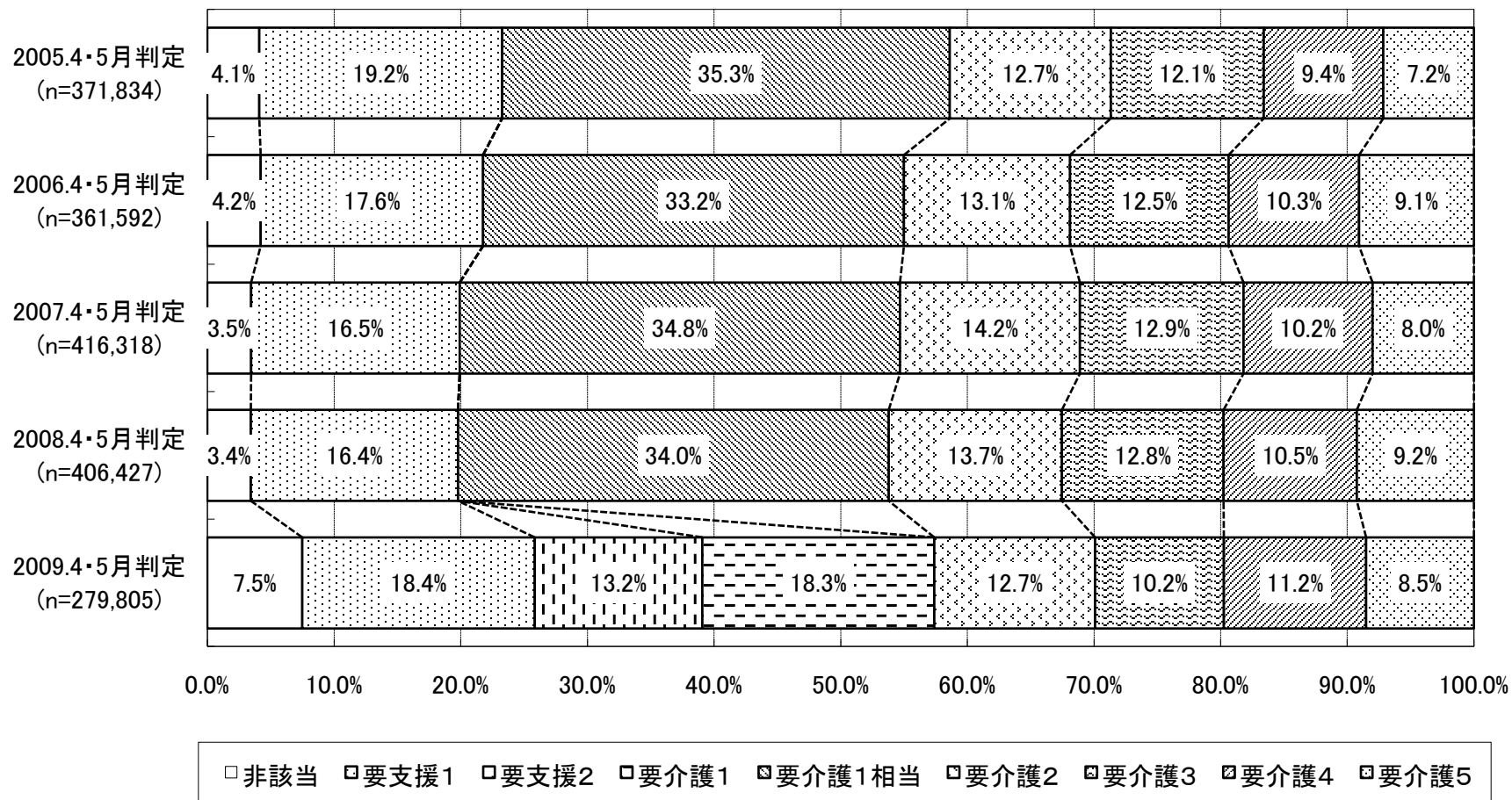
2005から2008年までは、全国の保険者である自治体から「各年4月に申請を行い4月又は5月に審査判定を行った」及び「各年5月に申請を行い5月に審査判定を行った」要介護認定申請者のうち、厚生労働省に認定支援ネットワークを通じて報告のあった申請者の情報について集計を行った。

2009年については、同様の期間における要介護認定申請者について、自治体で経過措置適用前の二次判定結果等を入力した申請者の情報を認定支援ネットワークとは別に収集し、集計を行った。

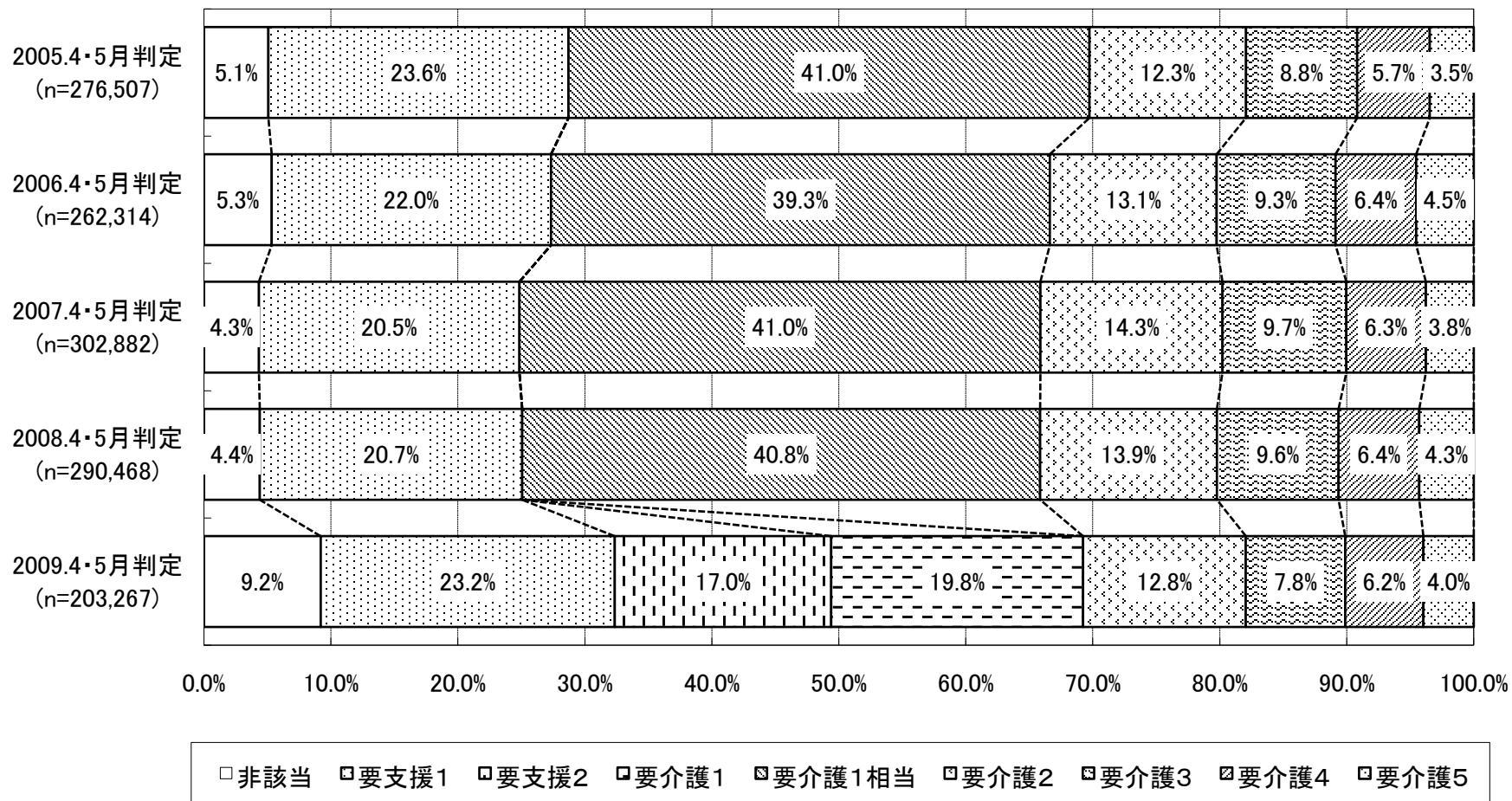
- ・ 報告自治体数 1,489 自治体
- ・ 集計対象申請者数 279,826件

一次判定結果の要介護度区分の比較

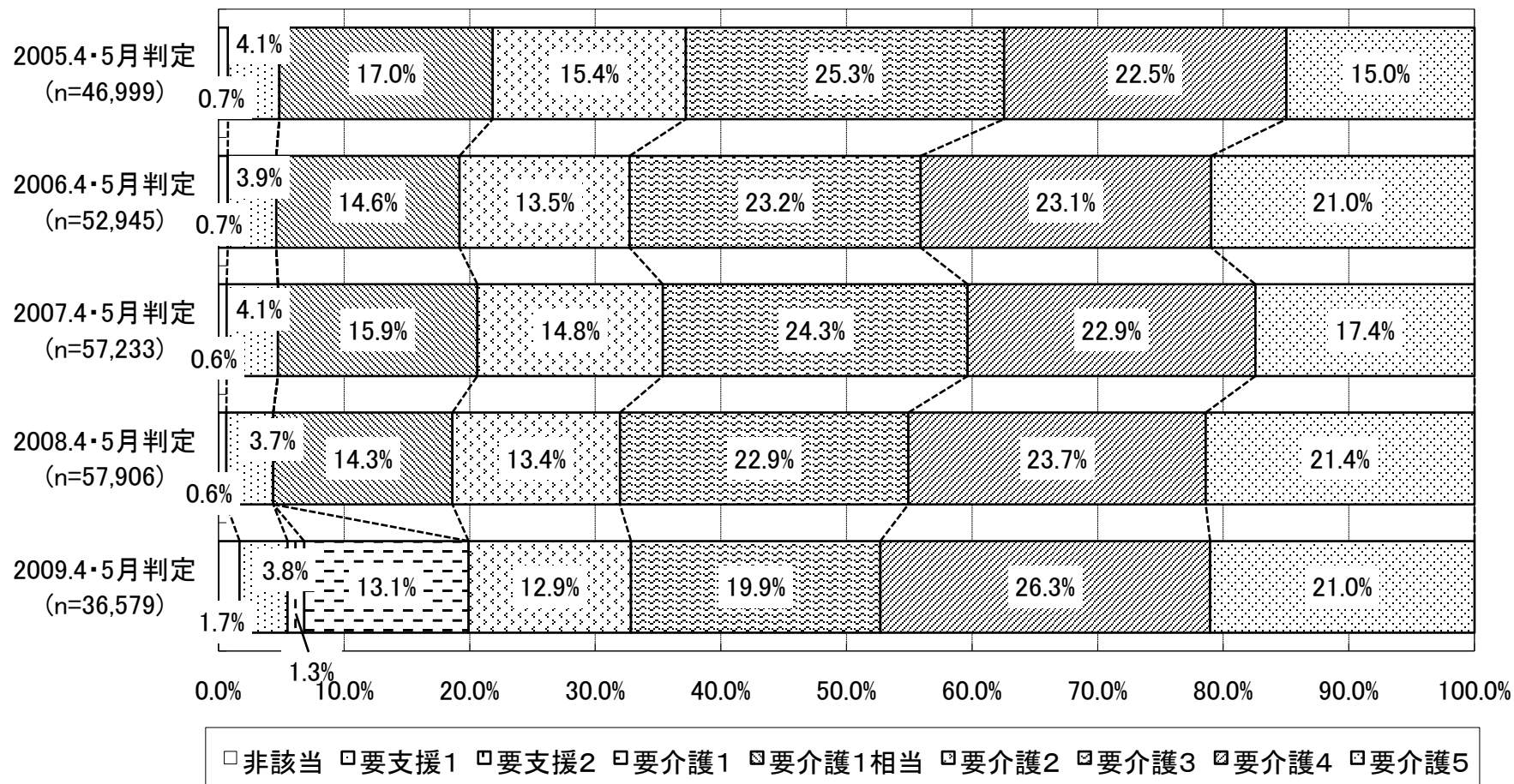
一次判定結果の要介護度区分の比較 (全体)



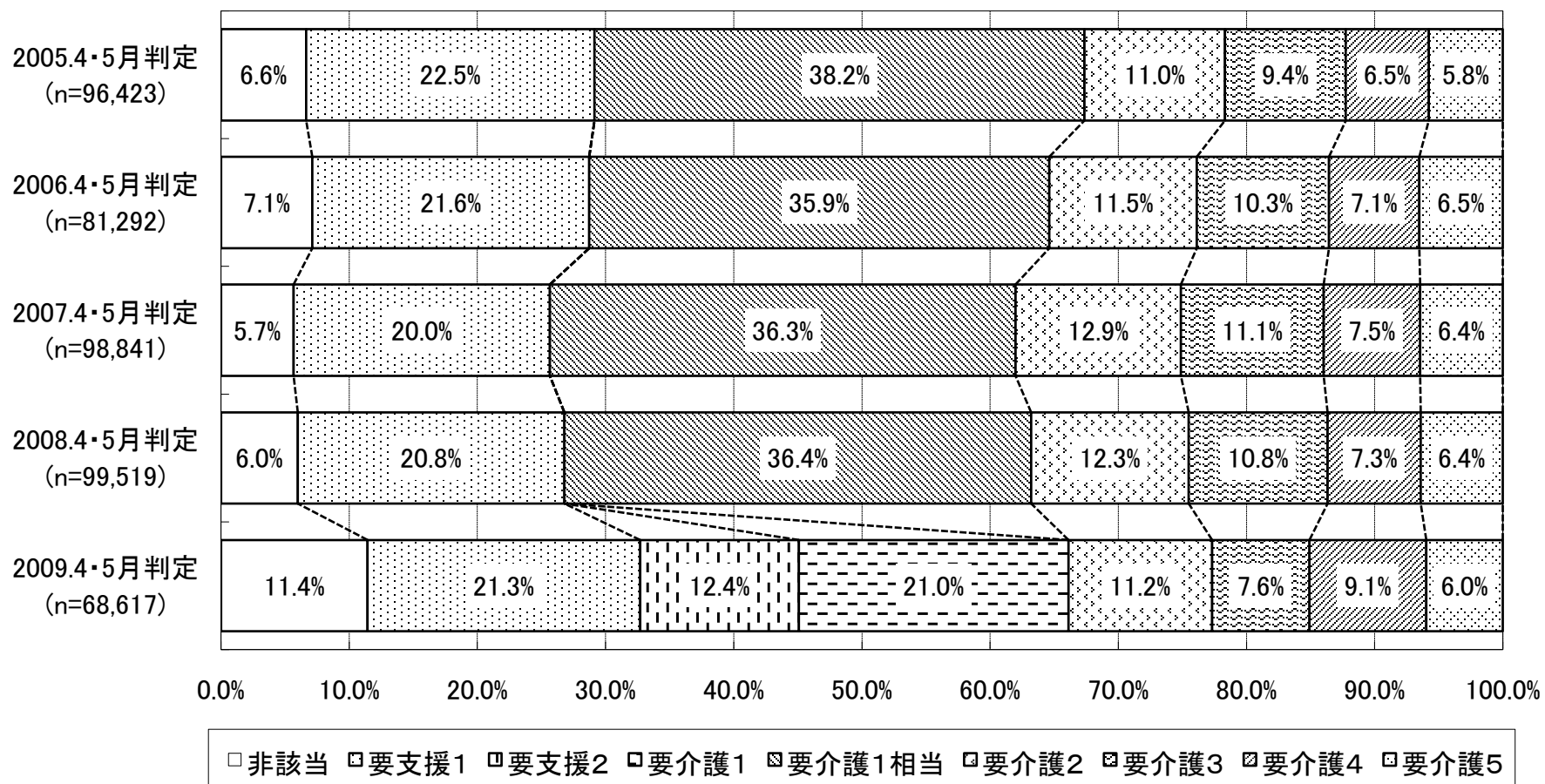
一次判定結果の要介護度区分の比較 (在宅者)



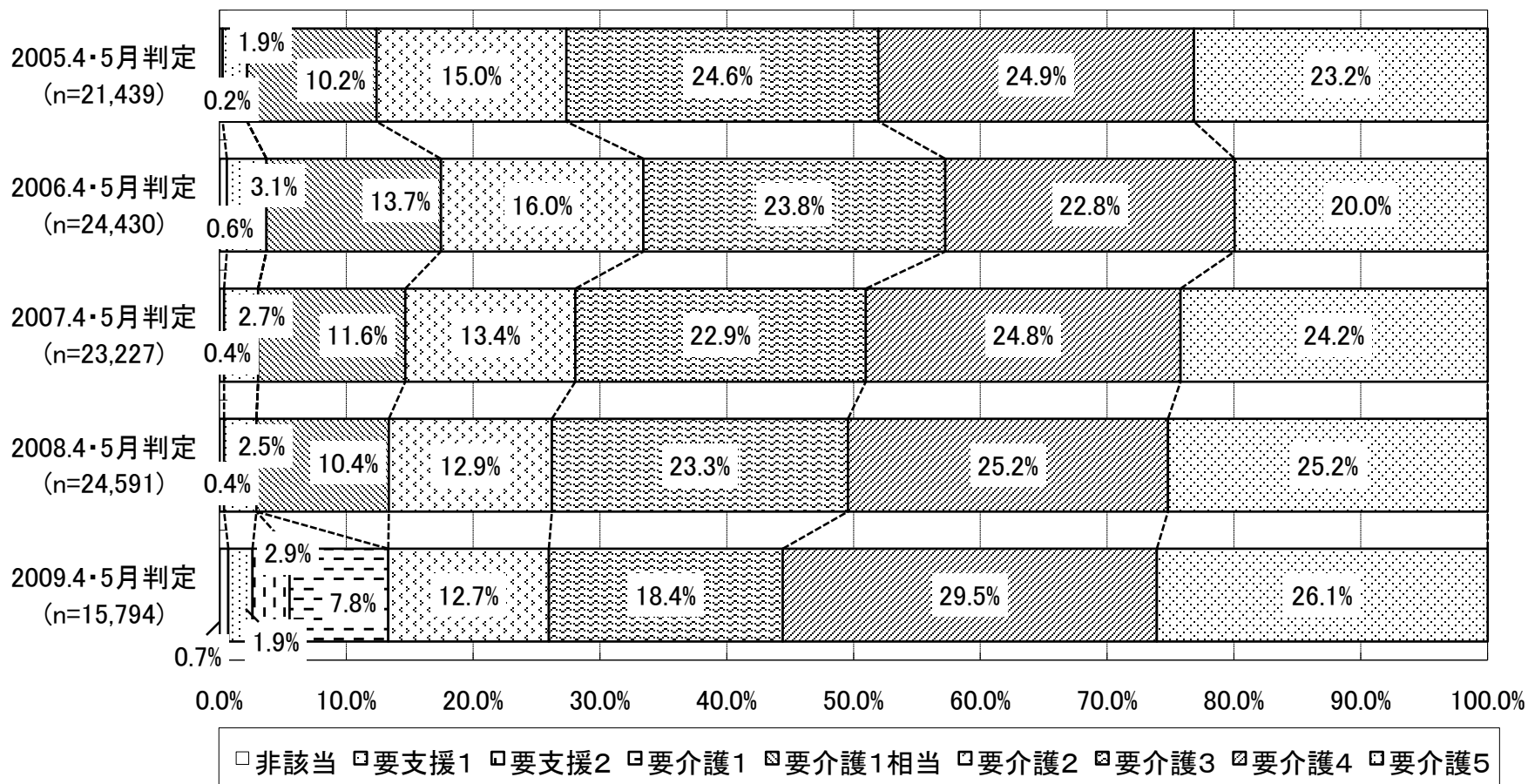
一次判定結果の要介護度区分の比較 (施設入居者)



一次判定結果の要介護度区分の比較 (新規申請者)



一次判定結果の要介護度区分の比較 (区分変更申請者)



一次判定結果の要介護度区分の比較 (更新申請者)

