

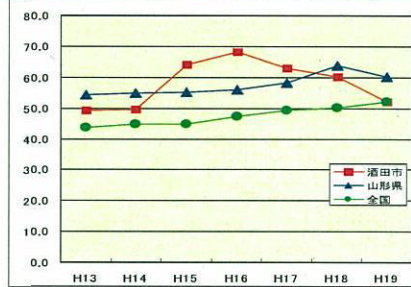
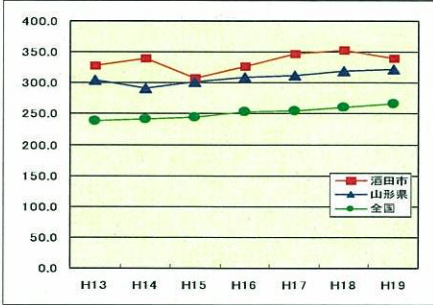
全がん・肺がん死亡率(粗死亡率)の推移

全がん 対10万比

年度・地区	酒田市	山形県	全国
H13	328.0	304.5	238.8
H14	340.5	291.1	241.7
H15	308.1	301.4	245.4
H16	327.4	309.1	253.9
H17	347.0	312.0	255.1
H18	353.4	319.5	261.0
H19	340.5	322.6	266.9

肺がん 対10万比

年度・地区	酒田市	山形県	全国
H13	49.2	54.4	43.7
H14	49.6	54.9	44.8
H15	64.0	55.3	45.0
H16	68.3	55.9	47.5
H17	62.9	58.3	49.2
H18	60.2	63.7	50.1
H19	52.1	60.2	52.0



人口動態統計より 9

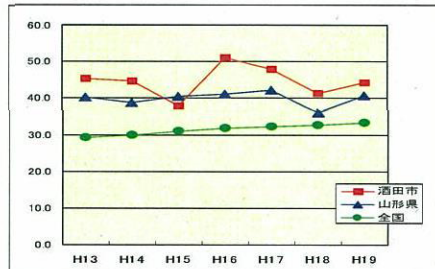
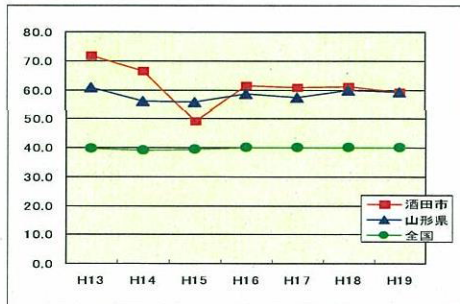
胃がん・大腸がん死亡率(粗死亡率)の推移

胃がん 対10万比

年度・地区	酒田市	山形県	全国
H13	71.9	60.8	39.7
H14	66.5	56.1	39.1
H15	49.0	55.9	39.3
H16	61.3	58.7	40.1
H17	60.7	57.3	39.9
H18	61.0	59.9	40.0
H19	59.1	59.1	40.1

大腸がん 対10万比

年度・地区	酒田市	山形県	全国
H13	45.3	40.2	29.3
H14	44.7	38.8	29.9
H15	38.0	40.4	30.9
H16	51.2	41.2	31.8
H17	47.9	42.1	32.3
H18	41.3	36.0	32.6
H19	44.3	40.7	33.2



人口動態統計より 10