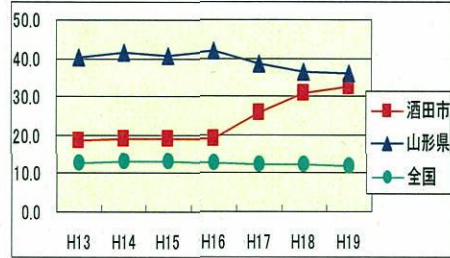


胃がん・大腸がん受診率推移

胃がん検診

単位 %

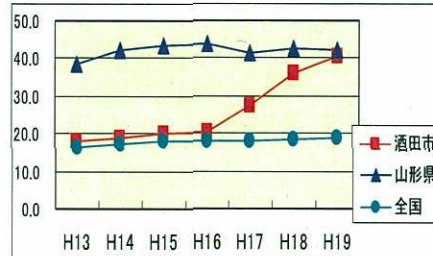
年度・地区	酒田市	山形県	全国
H13	18.5	40.1	12.9
H14	18.9	41.7	13.0
H15	18.9	40.8	13.3
H16	19.0	41.8	12.9
H17	26.0	38.7	12.4
H18	30.9	36.6	12.1
H19	32.6	36.0	11.8



大腸がん検診

単位 %

年度・地区	酒田市	山形県	全国
H13	18.1	38.6	16.5
H14	19.0	42.2	17.1
H15	20.0	43.6	18.1
H16	20.4	44.0	17.9
H17	27.6	41.3	18.1
H18	36.0	42.5	18.6
H19	40.5	42.2	18.8



市県:健康診査成績表 国:老人保健事業報告より

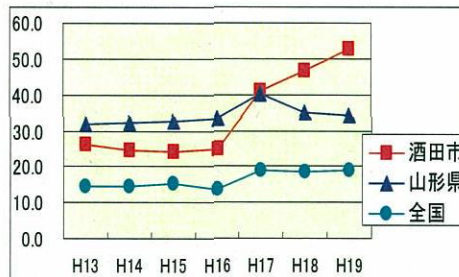
7

子宮がん・乳がん受診率推移

子宮がん検診

単位 %

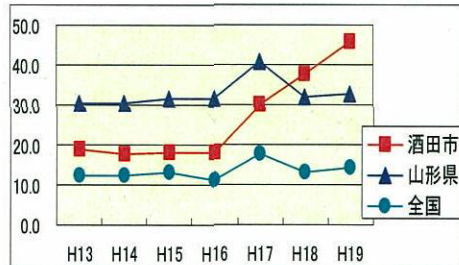
年度・地区	酒田市	山形県	全国
H13	26.1	32.0	14.6
H14	24.7	32.4	14.6
H15	24.1	32.8	15.3
H16	25.0	33.5	13.6
H17※	41.0	40.1	18.9
H18※	46.8	35.1	18.6
H19※	52.6	34.2	18.8



乳がん検診

単位 %

年度・地区	酒田市	山形県	全国
H13	18.8	30.2	12.3
H14	17.6	30.4	12.4
H15	18.1	31.6	12.9
H16	17.9	31.4	11.3
H17※	30.0	40.6	17.6
H18※	37.8	31.9	12.9
H19※	45.6	32.8	14.2



市県:健康診査成績表 国:老人保健事業報告より

※(前年度受診者+当該年度受診者-前年度と当該年度2カ年連続受診者)/当該年度対象者×100

8