

## 福井県のMR接種率 向上への取り組み



福井県小児科医会・予防接種委員会  
委員長 橋本剛太郎

### 福井県のMR接種率

	2006年度	2007年度	2008年度
MR2期	91.4% (1位)	94.4% (3位)	67.4% (1位)
MR3期	—	—	84.0% (1位)
MR4期	—	—	73.0% (1位)

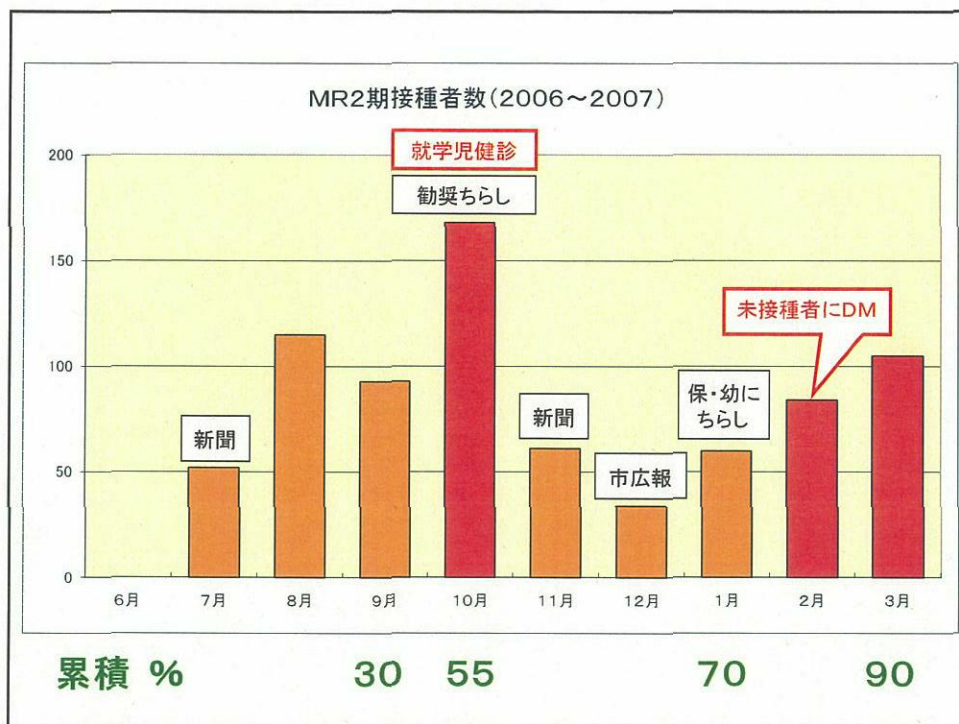
MR1期	2008年3月現在 すべての市町で2歳児の接種済率は 95%以上
------	-------------------------------------

### 接種方法(17市町)

	個別	集団
MR1期	17	0
MR2期	17	0
MR3期	13	4
MR4期	17	0

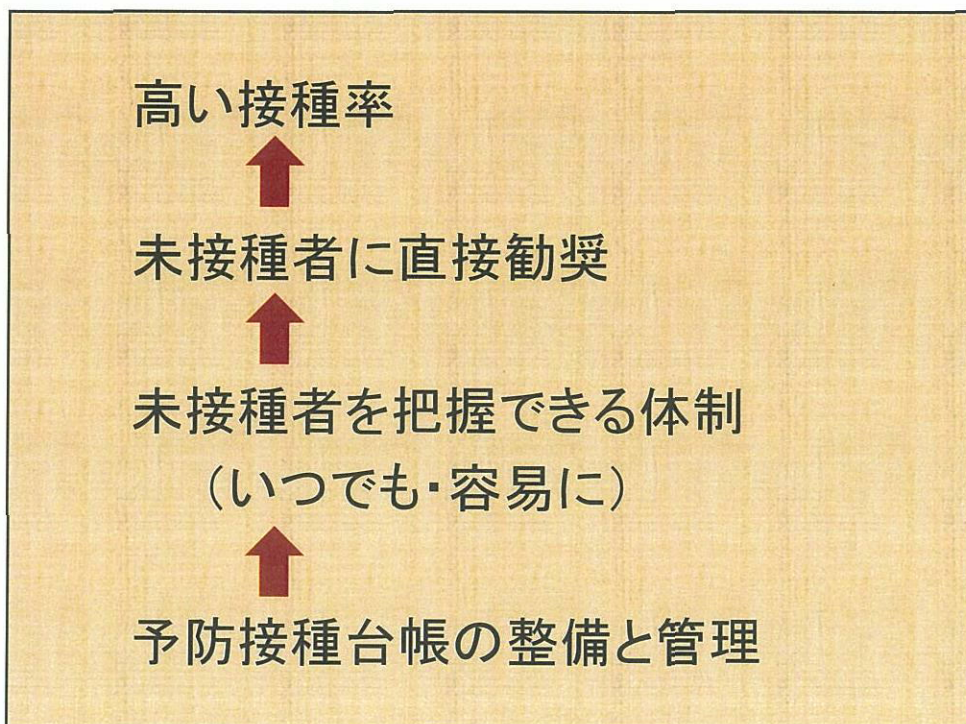
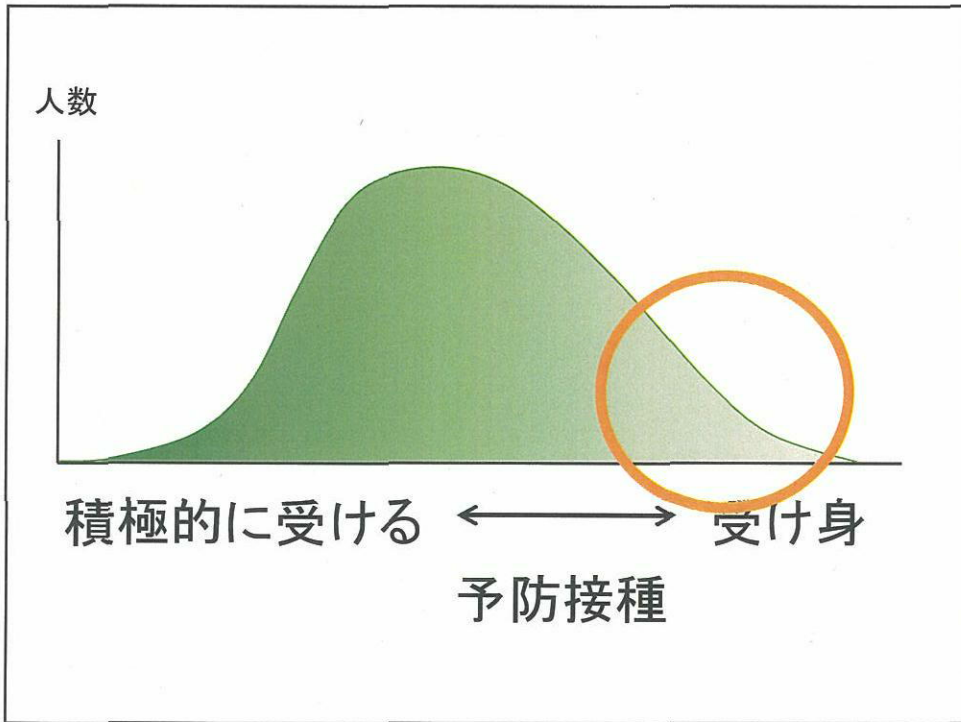
### 接種率を上げるための 取り組み

(2006年度のMR2期)



## 接種率を上げるために

- △ 不特定多数への呼びかけ  
新聞記事, 広報,  
ちらし配布(健康だより)
- 未接種者に直接勧奨  
就学時健診  
ダイレクト・メール



6年前から  
 福井県小児科医会の事業  
 全ての市町で

## 予防接種台帳に基づく 予防接種率調査

### 予防接種台帳(電算画面)

< 予 防 接 種 >

幼児	氏名	福井 花子	性別	女	生年月日	****	個人番号	****
	住所	**町	順位	01	子		世帯コード	****
保護者	氏名		第*号*番地				電話番号	****
			性別		生年月日		個人番号	****

接種項目	接種日	結	LOTNo	医師名	医療機関	備考
ポリオ1	H11 10 07		**	***	***	
ポリオ2	H12 04 05		**	***	***	
三混初1	H11 11 13		**	***	***	
三混初2	H11 12 18		**	***	***	
三混初3	H12 01 22		**	***	***	
三混追加	H13 04 25		**	***	***	
麻しん	H13 03 22		**	***	***	
風しん	H12 06 09		**	***	***	
日脳初1	H14 03 14		**	***	***	
日脳初2	H14 04 20		**	***	***	
日脳追加	H15 06 14		**	***	***	
ツ反	H11 08 16	陰	**	***	***	
BCG	H11 08 18		**	***	***	


A市の予防接種済み者数(率)

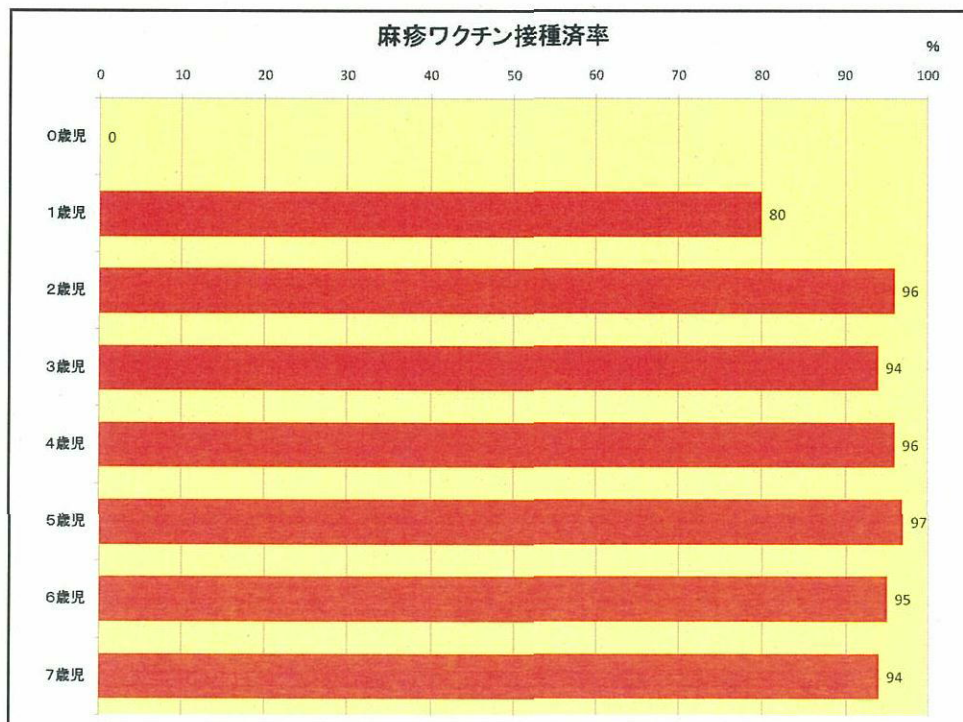
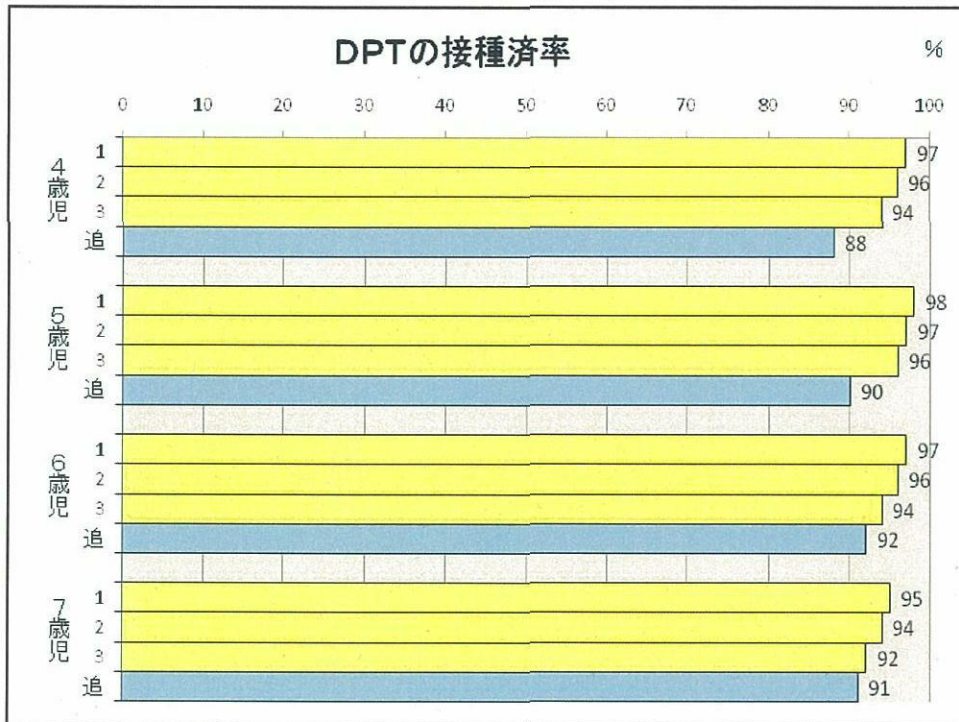
平成20年3月31日現在

	住民数	予 防 接 種 済 の 人 数												
		BCG	ポリオ1	ポリオ2	三混1	三混2	三混3	三混追加	麻疹	風疹	MR2	日脳1	日脳2	日脳追加
0歳児	760	532	172	0	417	351	261	0	0	0	0	0	0	0
		70%	23%	0%	55%	46%	34%	0%	0%	0%	0%	0%	0%	0%
1歳児	770	753	724	489	737	724	705	137	615	614	0	1	0	0
		98%	94%	64%	96%	94%	92%	18%	80%	80%	0%	0%	0%	0%
2歳児	757	743	736	707	732	724	716	536	730	728	0	0	0	0
		98%	97%	93%	97%	96%	95%	71%	96%	96%	0%	0%	0%	0%
3歳児	780	760	764	751	758	755	737	660	733	732	0	14	11	0
		97%	98%	96%	97%	97%	94%	85%	94%	94%	0%	2%	1%	0%
4歳児	837	813	824	816	814	806	790	737	802	788	0	28	25	1
		97%	98%	97%	97%	96%	94%	88%	96%	94%	0%	3%	3%	0%
5歳児	813	791	801	799	793	792	779	733	790	782	3	88	57	6
		97%	99%	98%	98%	97%	96%	90%	97%	96%	0%	11%	7%	1%
6歳児	833	802	807	805	805	798	779	770	795	780	757	622	553	117
		96%	97%	97%	97%	96%	94%	92%	95%	94%	91%	75%	66%	14%
7歳児	847	803	812	809	805	800	781	770	792	785	752	746	721	489
		95%	96%	96%	95%	94%	92%	91%	94%	93%	89%	88%	85%	58%

DPTの接種済率

%






## 予防接種台帳を整備・管理

➡ 正確な予防接種(済)率

福井県の全市町で  
2003年以来毎年続けてきた



それって、  
どこの市町村でも  
やってることでしょ？





## 定期(一類疾病)の予防接種実施要領

### 第1 総論

#### 1 予防接種台帳

市区町村長は、予防接種の対象者について、あらかじめ**住民基本台帳**その他の法令に基づく適法な居住の事実を証する資料に基づき**様式第一**の**予防接種台帳**を作成し、文書管理規程等に**従い適正に管理・保存**すること。

なお、予防接種台帳の保存は、5年間とすること。

実際には……

- 予防接種台帳がない
- あるが管理不十分

県内すべての市町村で整備……?

A市の予防接種済み者数(率)

平成20年3月31日現在

	住民数	予 防 接 種 済 の 人 数												
		BCG	ポリオ1	ポリオ2	三混1	三混2	三混3	三混追加	麻疹	風疹	MR2	日脳1	日脳2	日脳追加
0歳児	760	532	172	0	417	351	261	0	0	0	0	0	0	0
		70%	23%	0%	55%	46%	34%	0%	0%	0%	0%	0%	0%	0%
1歳児	770	753	724	489	737	724	705	137	615	614	0	1	0	0
		98%	94%	64%	96%	94%	92%	18%	80%	80%	0%	0%	0%	0%
2歳児	757	743	736	707	732	724	716	536	730	728	0	0	0	0
		98%	97%	93%	97%	96%	95%	71%	96%	96%	0%	0%	0%	0%
3歳児	780	760	764	751	758	755	737	660	733	732	0	14	11	0
		97%	98%	96%	97%	97%	94%	85%	94%	94%	0%	2%	1%	0%
4歳児	837	813	824	816	814	806	790	737	802	788	0	28	25	1
		97%	98%	97%	97%	96%	94%	88%	96%	94%	0%	3%	3%	0%
5歳児	813	791	801	799	793	792	779	733	790	782	3	88	57	6
		97%	99%	98%	98%	97%	96%	90%	97%	96%	0%	11%	7%	1%
6歳児	833	802	807	805	805	798	779	770	795	780	757	622	553	117
		96%	97%	97%	97%	96%	94%	92%	95%	94%	91%	75%	66%	14%
7歳児	847	803	812	809	805	800	781	770	792	785	752	746	721	489
		95%	96%	96%	95%	94%	92%	91%	94%	93%	89%	88%	85%	58%

	住民数	麻疹
0歳児	760	0 (0%)
1歳児	770	615 (80%)
2歳児	757	730
3歳児		

未接種  
27人

未接種者が何人いるか  
それは誰か  
がわかる

予防接種台帳を整備・管理

➡ 正確な予防接種(済)率

➡ 未接種者を容易に把握

➡ 直接勧奨 ➡ **高い接種率**

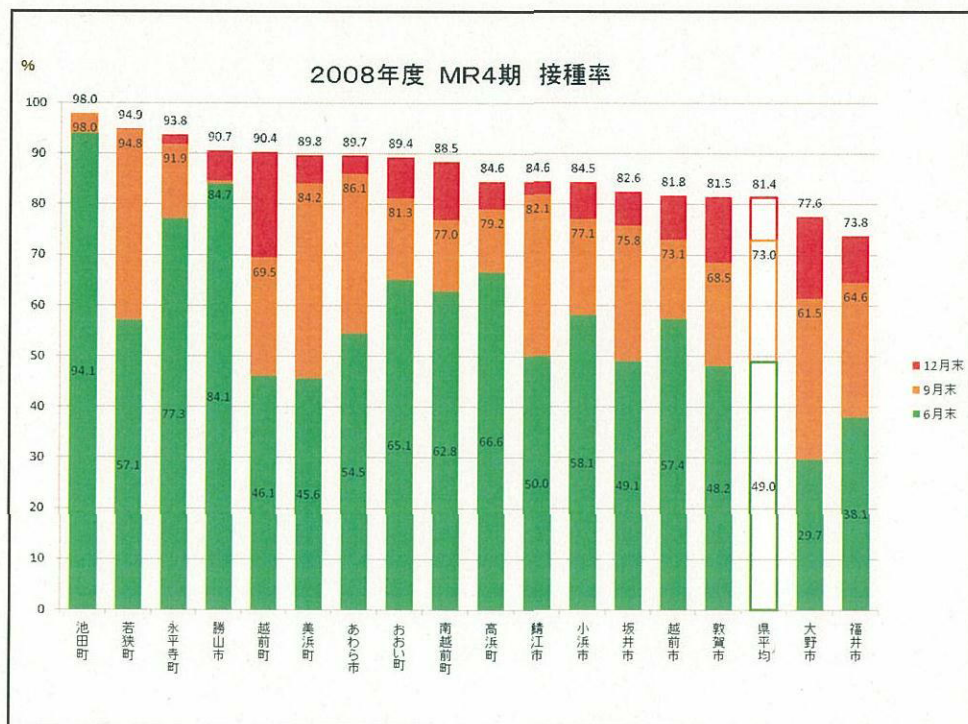
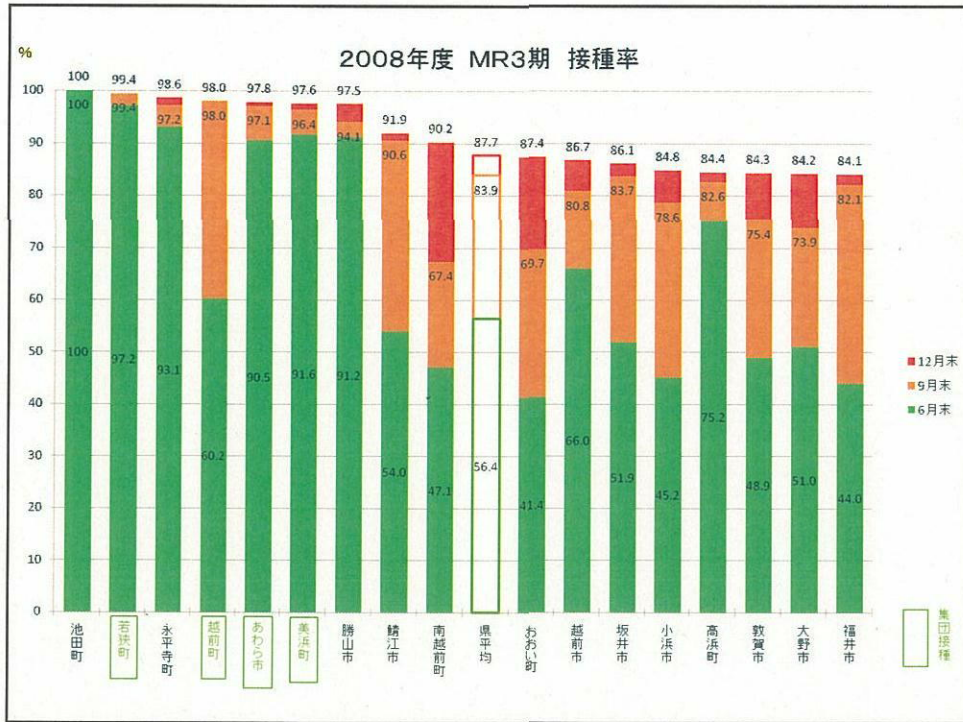


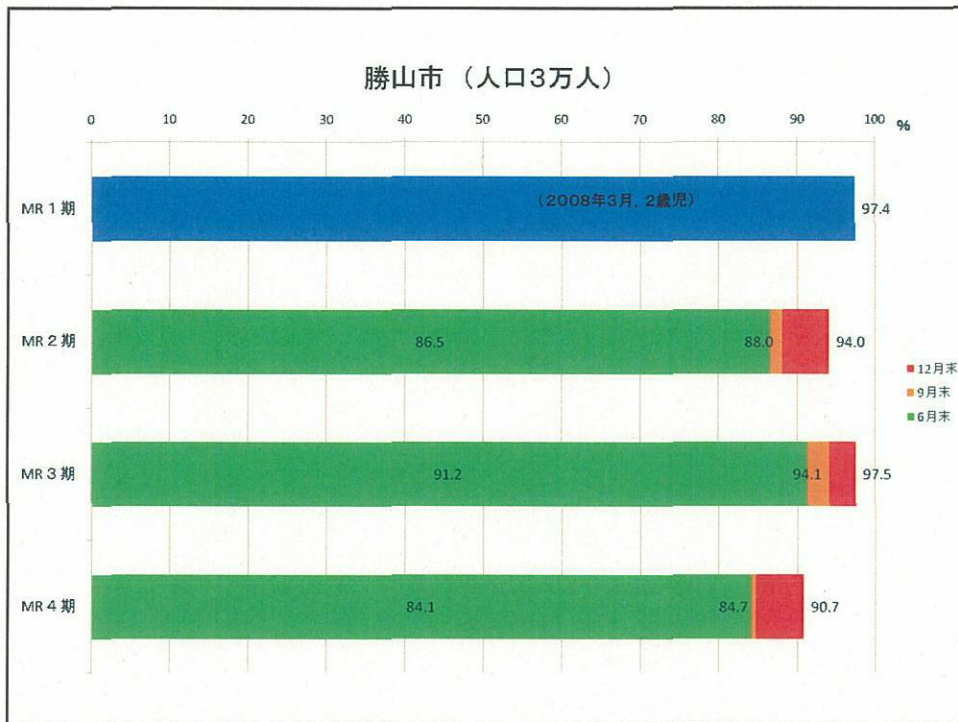
### 福井県方式

県健康増進課の支援のもと  
5年間続けてきた。



MR2, 3, 4期にも  
高い接種率





## 勝山市の高接種率達成の理由

▶ 3月に通知「春休みに受けましょう」  
**早期実施**

▶ 3月に学校との連絡会  
**生徒への予防接種教育**

▶ 5月に接種状況を集計  
 市からも学校からも  
**未接種の生徒に直接勧奨**

## まとめ

(すべての定期予防接種)

予防接種台帳  
の管理



正確な  
予防接種済率



未接種者に  
直接勧奨

(MR3, 4期)

学校との連携  
生徒への  
予防接種教育



早期実施