

---

# 労働関係法制度の知識の理解状況に関する調査

## 報告書案

---

平成21年2月10日

株式会社 インテージ





# 目 次

I	調査概要	1
1.	調査の目的	1
2.	調査方法	1
(1)	調査手法	1
(2)	調査対象	1
(3)	調査実施期間	2
(4)	回収状況	2
3.	調査項目	3
4.	調査実施主体	4
5.	調査実施機関	4
II	回答者の属性	5
1.	学生・生徒編	5
(1)	基本属性	5
(2)	卒業後の進路	6
(3)	アルバイト状況	6
(3)	アルバイト状況	7
2.	社会人編	8
(1)	基本属性	8
(2)	就業状況	10
III	調査結果	12
◇	労働関係法制度の理解度	12
1.	学生・生徒編	13
(1)	基本属性別分析	13
(2)	働き方の属性別分析	14
(3)	学習経験別分析	16
(4)	行動傾向別分析	18
2.	社会人編	21
(1)	基本属性別分析	21
(2)	働き方の属性別分析	22
(3)	経験・行動分析	27

3. 学生・生徒と社会人の比較編.....	30
(1) 用語認知状況.....	30
(2) 事例判断状況.....	31
(3) 職場での経験.....	32
(4) 対処行動の違い.....	33
IV 調査票.....	34
1. 学生・生徒編.....	34
2. 社会人編.....	41
V 資料編（集計表）.....	47
1. 学生・生徒編.....	47
2. 社会人編.....	80

## I 調査概要

### 1. 調査の目的

非正規労働者の趨勢的な増加や労働契約の個別化、就業形態の多様化等が進む中、労働関係法制度をめぐる知識、特に労働者の権利に関する知識が、十分に行き渡っていない状況が問題として指摘されている。

本調査研究は、学校教育や労使団体、地域の NPO、都道府県労働局、地方公共団体等が今後果たしていくべき役割等について総合的に検討するために、労働関係法制度の基礎的な知識の理解の状況に関する実態を把握することを目的に実施した。

### 2. 調査方法

#### (1) 調査手法

郵送調査法

#### (2) 調査対象

調査会社（株式会社インテージ）が保有する全国の郵送調査協力モニターを対象とした。本調査においては、学生時代における労働関係法制度についての知識状況の把握と、実際に社会人になってからの知識業況を把握する必要があることから、それぞれの層に対して以下の条件にあてはまるものを調査対象として抽出した。

抽出にあたっては、モニター登録属性情報を元に行い、調査票回収後、雇用身分等の条件が変更となっているサンプルを有効回収外とした。

#### 【学生・生徒編】

15～24 歳の男女学生・生徒 400 サンプルを対象。回収率 75%、社会人等有効回収外の発生を想定し、540 サンプルに発送した。400 サンプルの内訳は以下の通り。

①高校生男女           各 100 サンプル

②大学生等男女       各 100 サンプル

※大学生等には、「専修学校」「短期大学・高等専門学校」「大学」「大学院」在籍者が含まれる。

※以下、グラフタイトルについては「学生編」と表記する。

**【社会人編】**

20～39 歳男女労働者 800 サンプルを対象。回収率 75%、非雇用者等有効回収外の発生を想定し、1080 サンプルに発送した。800 サンプルの内訳については、「平成 19 年就業構造基本調査（第 2 表）」より、該当年代における正規社員・非正規社員割合を再現するよう設計した。

**<調査票配布設計>**

		正規社員 (役員除く)	非正規社員	合計
男	20 ～ 24	64	42	106
	25 ～ 29	124	26	150
	30 ～ 34	161	19	180
	35 ～ 39	159	15	174
女	20 ～ 24	58	48	106
	25 ～ 29	74	47	121
	30 ～ 34	65	57	122
	35 ～ 39	56	65	121
		761	319	1,080

**<調査票回収設計>**

- ①正規社員                    男性：377 サンプル    女性：75 サンプル  
 ②非正規社員                男性：188 サンプル    女性：160 サンプル

**(3) 調査実施期間**

2008 年 10 月 30 日（木）～11 月 10 日（月）

※遅れ票最終到着締め切り 12 月 1 日（月）

**(4) 回収状況****【学生・生徒編】**

回収数：481 サンプル（回収率：89.1%）

有効回収数：474 サンプル（有効回収率：87.8%）

**【社会人編】**

回収数：997 サンプル（回収率：92.3%）

有効回収数：946 サンプル（有効回収率：87.6%）

### 3. 調査項目

#### 【学生・生徒編】

- ◇ 基本属性
  - (1) 性別・年齢
  - (2) 所属学校・学年
- ◇ 進路
  - (1) 卒業後の希望進路・就職活動状況
  - (2) 内定先企業規模・職種
  - (3) 20歳代後半から30歳頃の希望する働き方
- ◇ アルバイト
  - (1) 経験の有無
  - (2) 職種
  - (3) 1ヶ月の賃金・1週間の労働時間
- ◇ アルバイト先での経験
  - (1) 不当な扱いを受けた経験
  - (2) 対処行動・解決状況
  - (3) 対処行動をしなかった理由
- ◇ 労働関係法制度に関する知識
  - (1) 用語認知・学習経験
  - (2) 事例判断
  - (3) 進路に関する講座の受講経験
- ◇ その他
  - (1) 普段の行動
  - (2) コミュニケーション状況
  - (3) 15歳の頃の暮らし向き
  - (4) 中学3年生の頃の成績
  - (5) 在学していた高校の進学割合

#### 【社会人編】

- ◇ 基本属性
  - (1) 性別・年齢
  - (2) 婚姻状況・6歳以下の子どもの有無
  - (3) 最終学歴
- ◇ 雇用状況
  - (1) 就業形態・勤続年数・転職経験の有無
  - (2) 業種・職種・企業規模
  - (3) 年収

- (4) 労働組合の有無・加入状況
- (5) 実労働時間・有給取得状況
- (6) 就業規則の有無・保管場所
- ◇ 勤務先での経験
  - (1) 不当な扱いを受けた経験
  - (2) 対処行動・解決状況
  - (3) 対処行動をしなかった理由
- ◇ 労働関係法制度に関する知識
  - (1) 用語認知
  - (2) 事例判断
- ◇ その他
  - (1) 15歳の頃の暮らし向き
  - (2) 中学3年生の頃の成績
  - (3) 労働条件低下や失業への不安感
  - (4) 勤務先状況変化の予想

#### 4. 調査実施主体

厚生労働省

#### 5. 調査実施機関

株式会社 インテージ



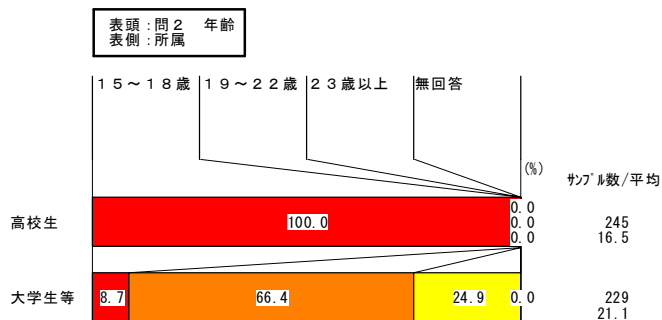
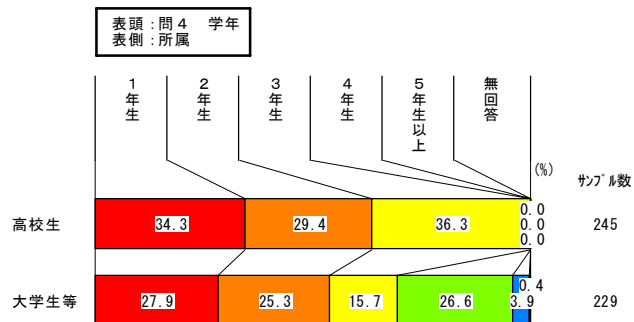
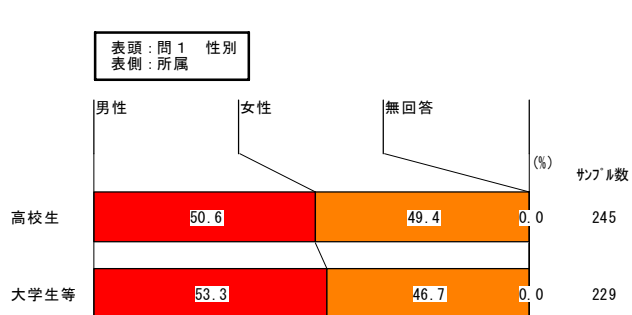
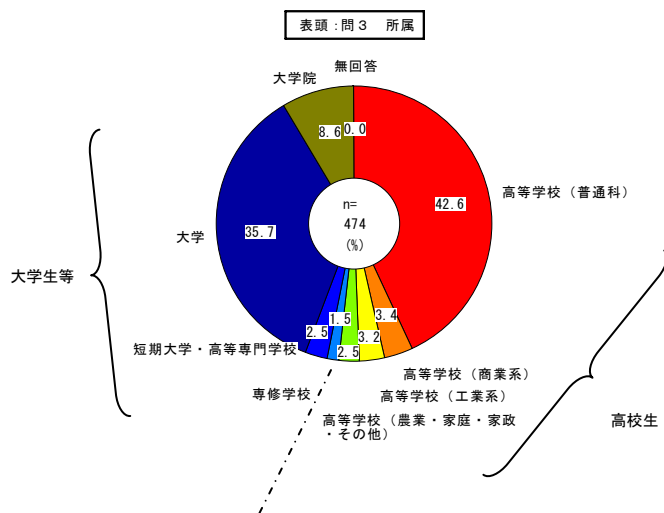
## II 回答者の属性

### 1. 学生・生徒編

学生・生徒調査は高校生と大学生等の割付で対象者を設計しているため、基本属性は所属別にまとめることとする（設計上、高校生・大学生等の男女半数ずつとしている）。

また、大学生等については、いわゆる4年生の「大学」の他に「専門学校」「短期大学・高等専門学校」「大学院」が含まれているため、学年や卒業の後の進路希望などに幅があるなど留意する必要がある。

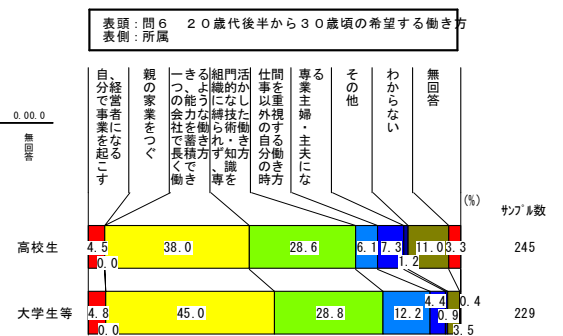
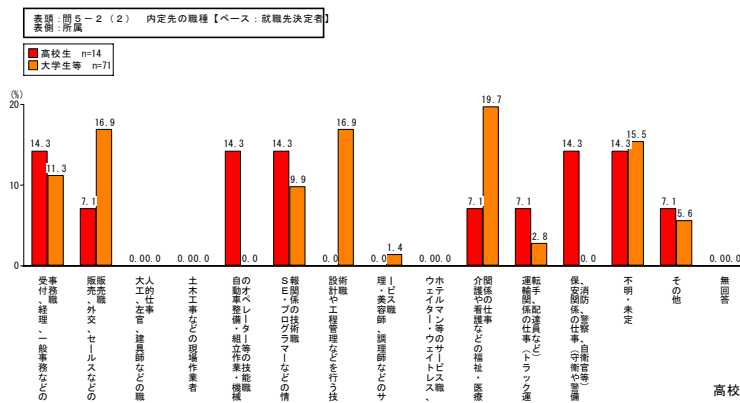
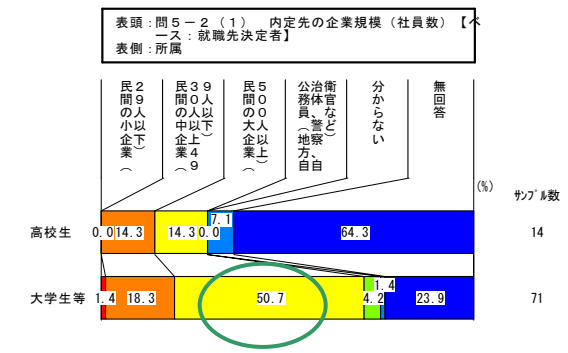
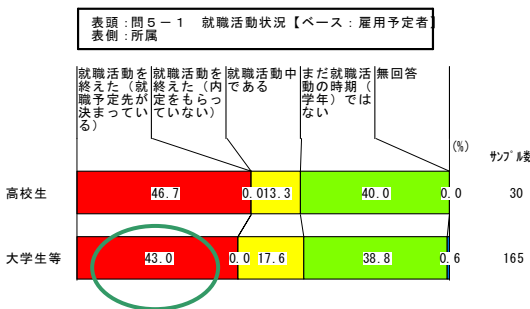
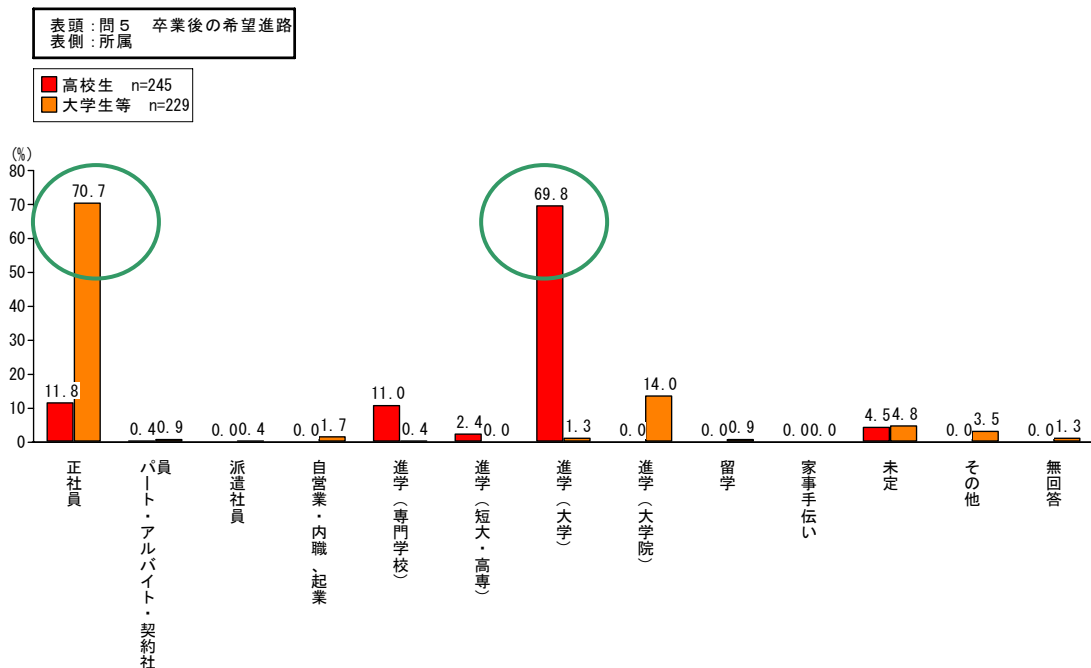
#### (1) 基本属性



(2) 卒業後の進路

『高校生』の7割(69.8%)は大学への進学を希望、『大学生等』の7割(70.7%)は「正社員」を希望している。

就職を希望する『大学生等』のうち、4割(43.0%)は就職活動を終えており、従業員規模500人以上の企業に就職するものが半数(50.7%)を占める。

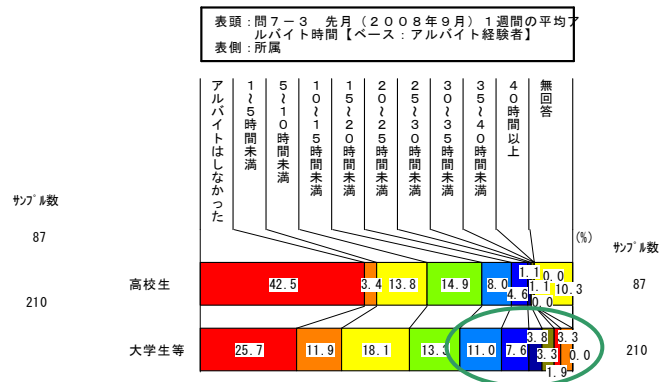
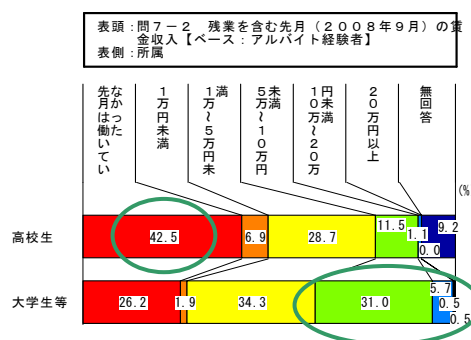
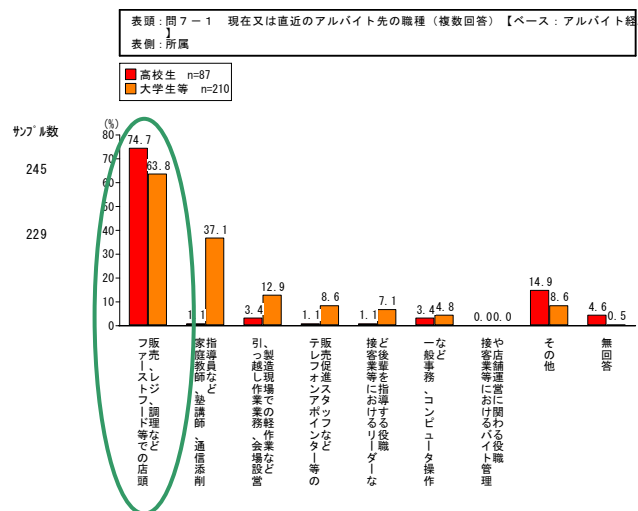
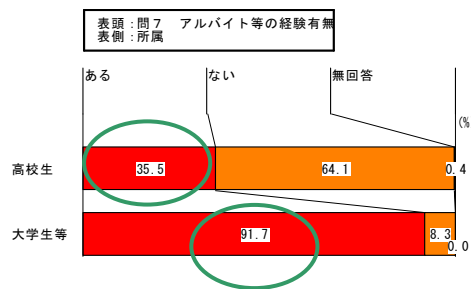


(3) アルバイト状況

『高校生』ではアルバイト経験が「ある」のは4割弱(35.5%)である一方、『大学生等』になると9割(91.7%)が経験している。

職種はどちらも「ファーストフード等での店頭販売、レジ、調理など」がもっとも多い(高校生:74.7%、大学生等:63.8%)。

『高校生』ではアルバイト経験があっても「先月は働いていなかった」ものが4割以上(42.5%)を占めている。アルバイト経験のある『大学生等』の4割強(44.3%)は月に10時間以上働き5万円以上の収入を得ている。

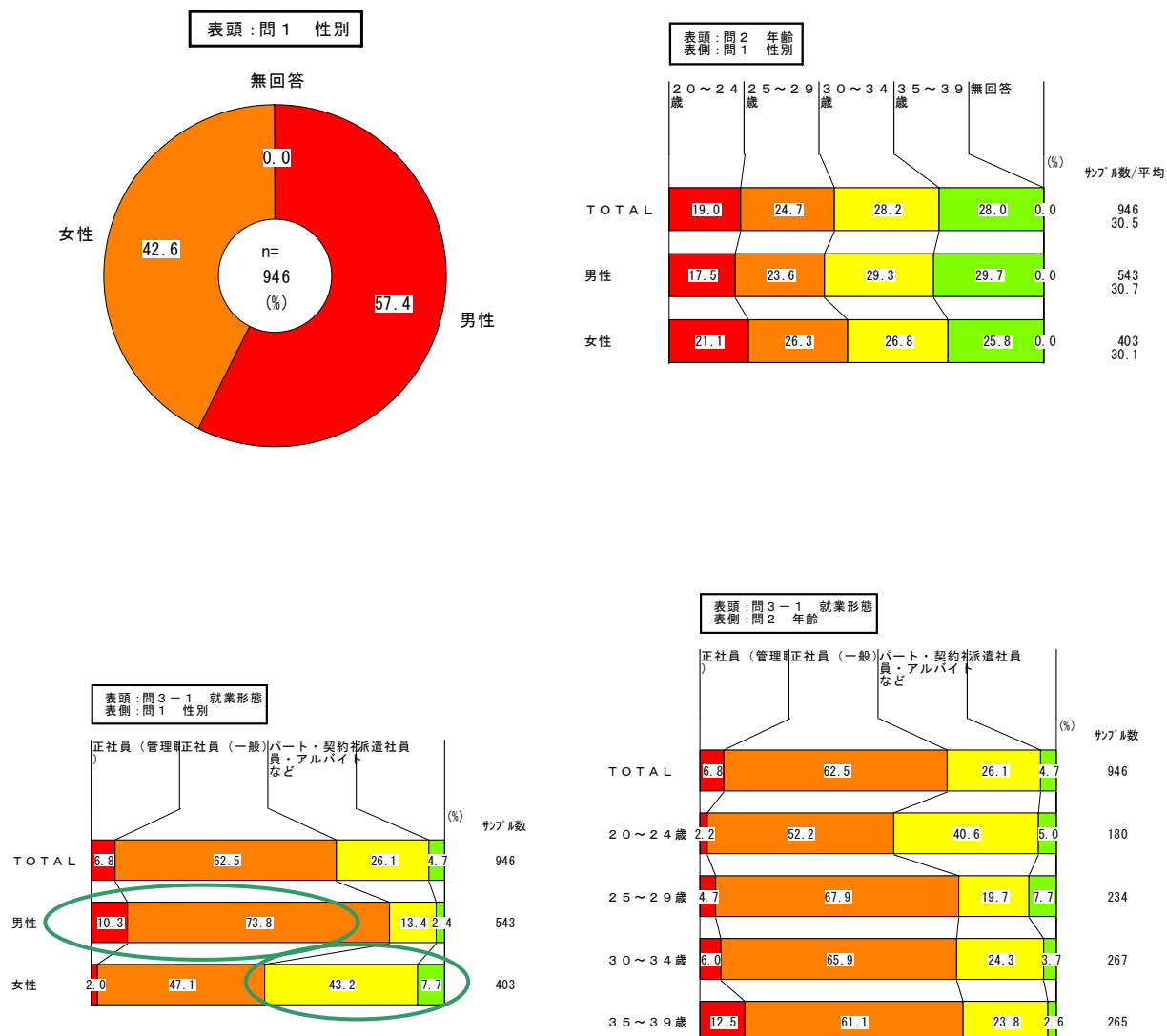


## 2. 社会人編

### (1) 基本属性

全体の6割弱(57.4%)は「男性」。全体の6割(62.5%)は「正社員(一般)」。「正社員(管理職)」の6.8%をあわせて以後【正規社員】と定義する。同様に「パート・契約社員・アルバイトなど(26.1%)」と「派遣社員(4.7%)」をあわせて【非正規社員】と定義する。

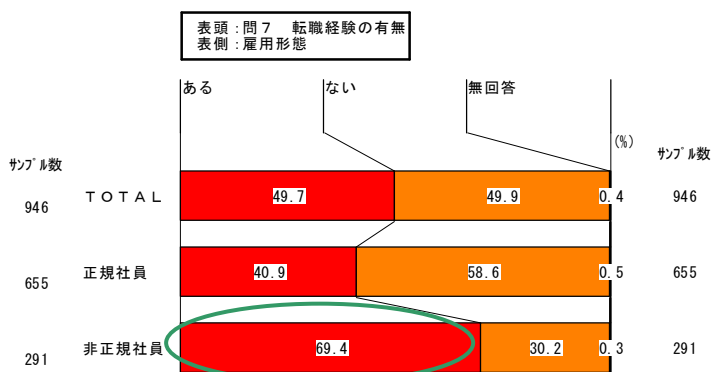
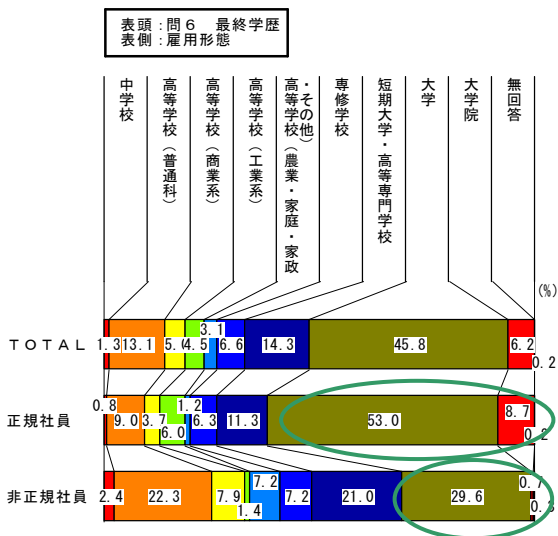
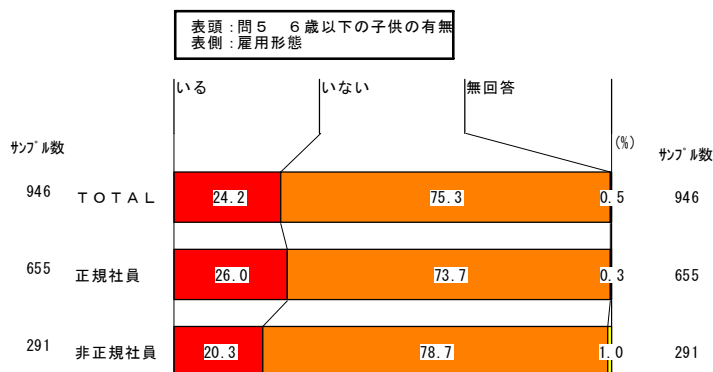
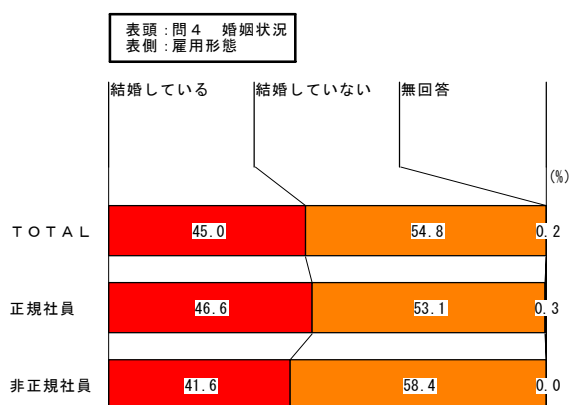
男性では【正規社員】が「正社員(一般)(73.8%)」と「正社員(管理職)(10.3%)」をあわせて8割強(84.1%)を占めるのに対し、女性ではほぼ半数が【非正規社員】となっている(50.9%)。



全体の半数弱（45.0%）は現在「結婚している」。また6歳以下の子どもの有無では「いる」人は約4人に1人（24.2%）であった。

最終学歴については、『正規社員』の6割以上は大学以上（大学+大学院）である（61.7%）。一方『非正規社員』ではその割合は3割にとどまる（30.3%）。

また、全体のほぼ半数（49.7%）は何らかの転職経験をもっている。特に現在『非正規社員』の層では7割（69.4%）の人が転職経験「あり」と回答している。

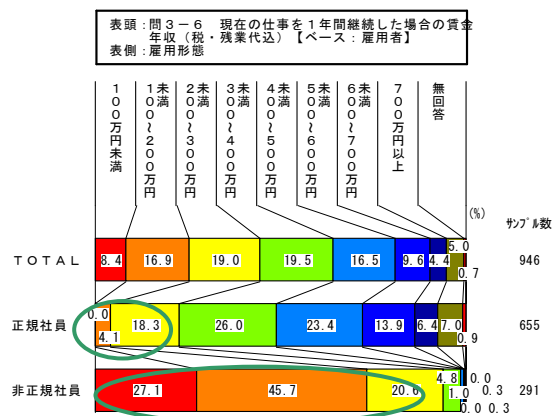
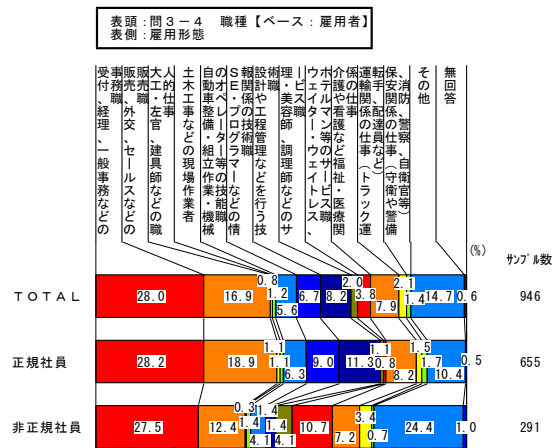
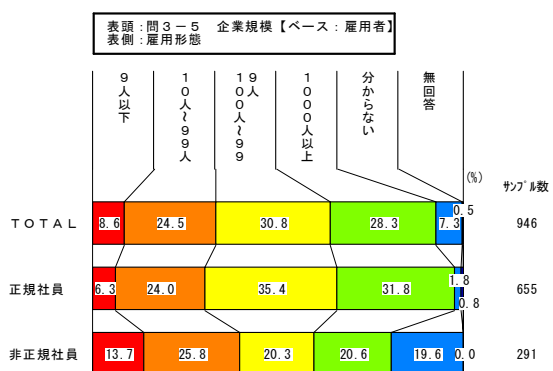
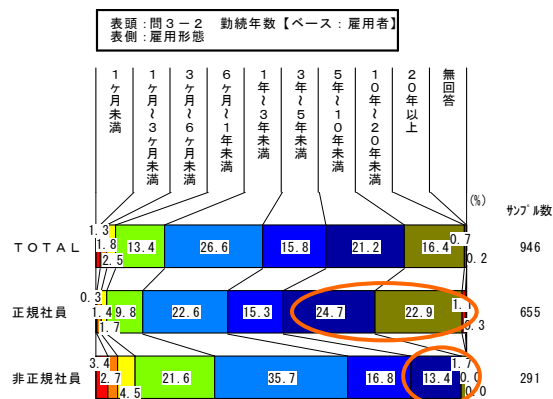
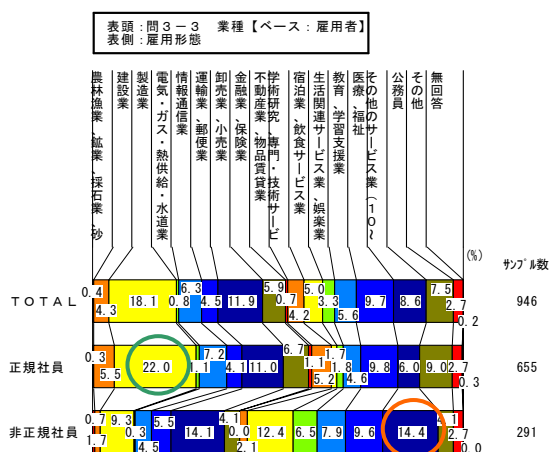


(2) 就業状況

『正規社員』では「製造業」の割合がもっとも高い (22.0%)。一方、『非正規社員』では「その他サービス業 (14.4%)」がもっとも多く、僅差で「卸売業、小売業 (14.1%)」「宿泊業、飲食サービス業 (12.4%)」が続く。

勤続年数については『正規社員』では5年以上がほぼ半数 (48.7%) であるのに対し、『非正規社員』ではその割合は2割弱 (15.1%) にとどまる。

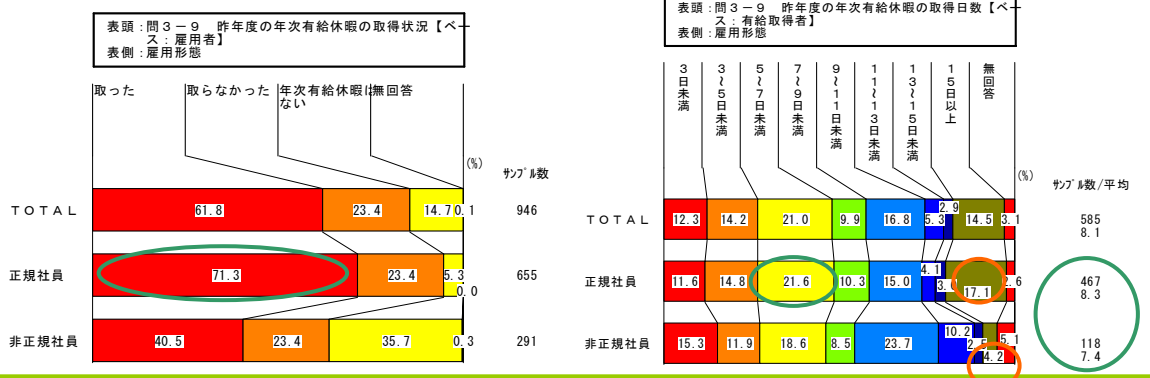
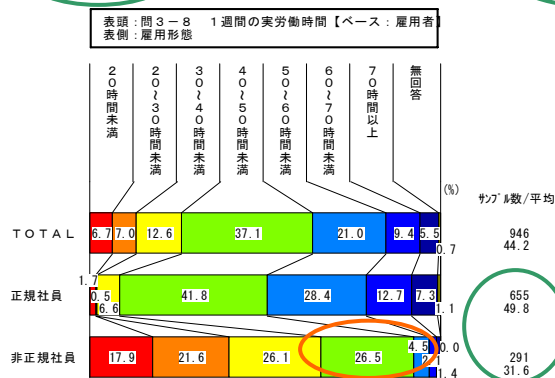
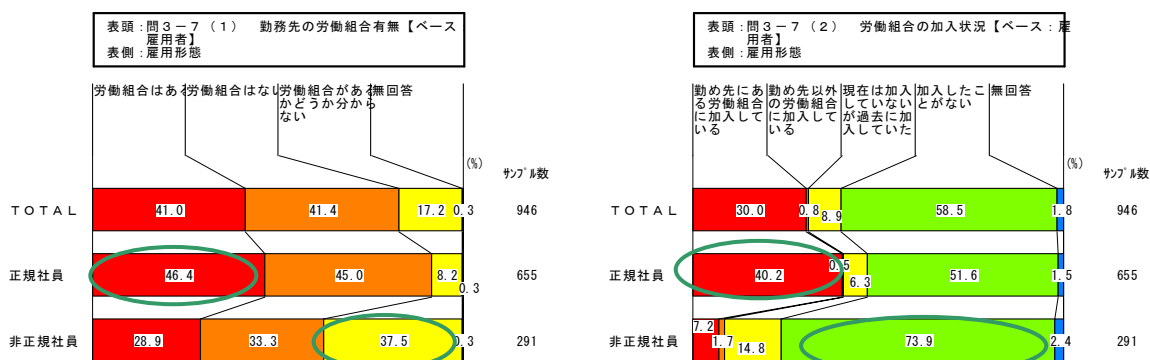
『正規社員』では年収が300万円未満の層は全体の2割 (22.4%) にとどまるのに対し、『非正規社員』では9割以上 (93.3%) を占めている。



労働組合の有無では『正規社員』のほぼ半数（46.4%）は「労働組合はある」と答えているのに対し、『非正規社員』の4割弱（37.5%）はあるかどうかすらわからないと答えている。また実際の加入状況においても『正規社員』の4割（40.2%）は現在加入しているのに対し、『非正規社員』では1割未満（7.2%）にとどまり、過去においても「加入したことがない」人が7割以上（73.9%）を占める。

また、1週間の実労働時間の平均は『正規社員』では49.8時間であった。『非正規社員』では平均では31.6時間であるが、40時間以上という正社員なみの労働時間と回答した人も3割以上（34.5%）を占めている。

年次有給休暇の取得状況では『正規社員』の7割（71.3%）は「取った」と回答しており、平均取得日数は8.3日であった。「5日～7日未満」が2割（21.6%）でもっとも多いが、「15日以上」との回答も17.1%で次いで多い。一方『非正規社員』では4割弱（35.7%）には年次有給休暇がなく、有給を「取った」割合は4割（40.5%）にとどまる。取得者における平均日数も7.4日と正規社員より短く、「15日以上」はわずかに4.2%であった。



### Ⅲ 調査結果

#### ◇ 労働関係法制度の理解度

労働関係法制度に関する用語の認知状況と、各種事例に対する法違反認識についての解答状況から、労働関係法制度の理解度指標を作成した。

用語を認知しており、かつ事例について適切な解答を行った場合に1ポイント付与とし、7項目のポイント取得状況により3区分のレベルわけを行った。

#### 《認知をたずねた用語と事例解答の組み合わせ》

(学生・生徒編；問9と問10、社会人編；問8と問9)

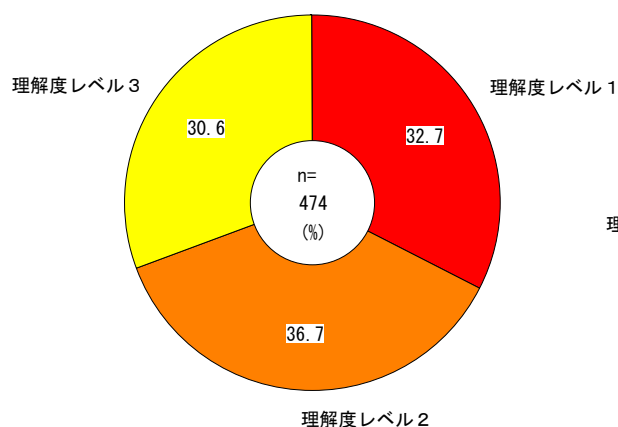
- 「団結権」認知&A事例「違反」
- 「最低賃金」認知&B事例「違反」
- 「残業割増」認知&C事例「違反」
- 「年次有給休暇（年休）認知&D事例「違反でない」
- 「育児休業」認知&E事例「違反」
- 「未払い賃金の請求権」認知&F事例「違反でない」
- 「男女雇用機会均等法」認知&G事例「違反」

「用語認知」かつ「事例正解」個数・・・0～2⇒理解度レベル1

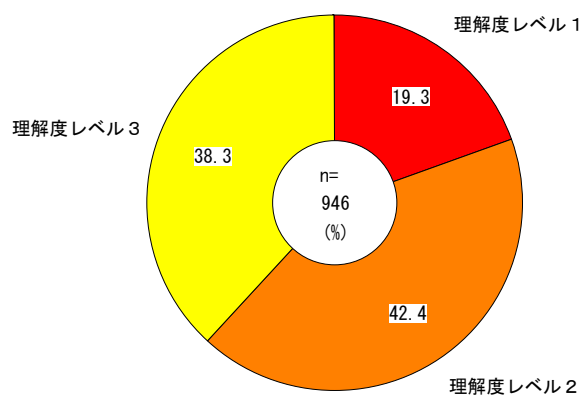
「用語認知」かつ「事例正解」個数・・・3～4⇒理解度レベル2

「用語認知」かつ「事例正解」個数・・・5～7⇒理解度レベル3

労働関係法制度の理解度【学生編】



労働関係法制度の理解度【社会人編】



本報告は、この「理解度」の違いがどこにあるのか、また理解度の違いがどのように行動の違いに影響しているのか分析を中心に行う。



## 1. 学生・生徒編

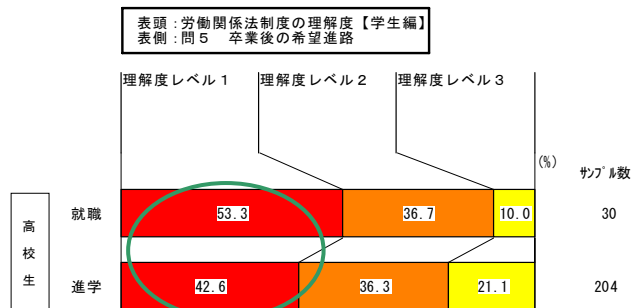

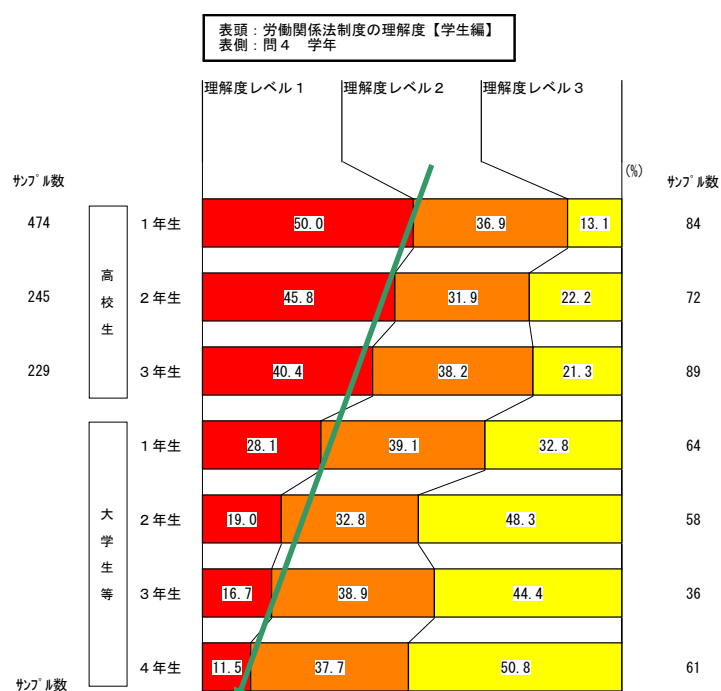
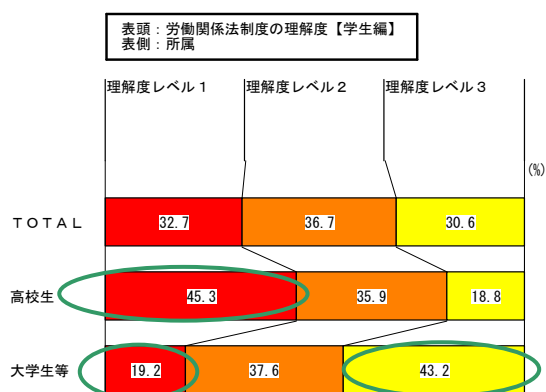
### (1) 基本属性別分析

#### 『高校生』に比べて『大学生等』は理解度の高い者が多い

高校生の段階では「理解度レベル1」が全体の半数弱（45.3%）を占めているが、大学生等になると「理解度レベル1」は2割（19.2%）に留まり、4割（43.2%）は「理解度レベル3」に達している。

また、学年があがるにつれて「理解度レベル1」の割合が低くなる傾向が見られる。性別にみると、高校生においては『男性』に比べて『女性』で「理解度レベル1」の割合が高くなっている（52.9%）。

高校を卒業後就職を希望しているものと進学を希望しているものに分けてみたところ、今回のサンプル数では有意差はないものの就職希望の生徒のほうがやや「理解度レベル1」の割合が高い傾向にある（就職：53.3%、進学：42.6%）。



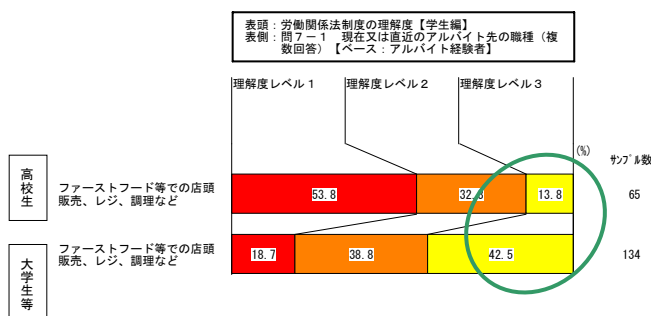
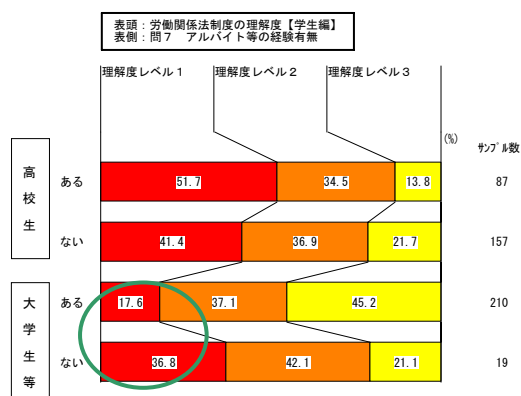
(2) 働き方の属性別分析

アルバイト経験の有無による理解度の相違は、高校生にはあまり見られないが、大学生等ではアルバイト経験がある学生の方が理解度の高い者が多い

高校生では、アルバイト経験の有無による理解度レベルの違いは見られなかった。有意差は見られなかったものの、アルバイト経験が『ある』生徒のほうが理解度レベルの低い層の割合が高く（ある；51.7%、ない；41.4%）、アルバイト経験のあるほうが理解度が高まるとは言えない。

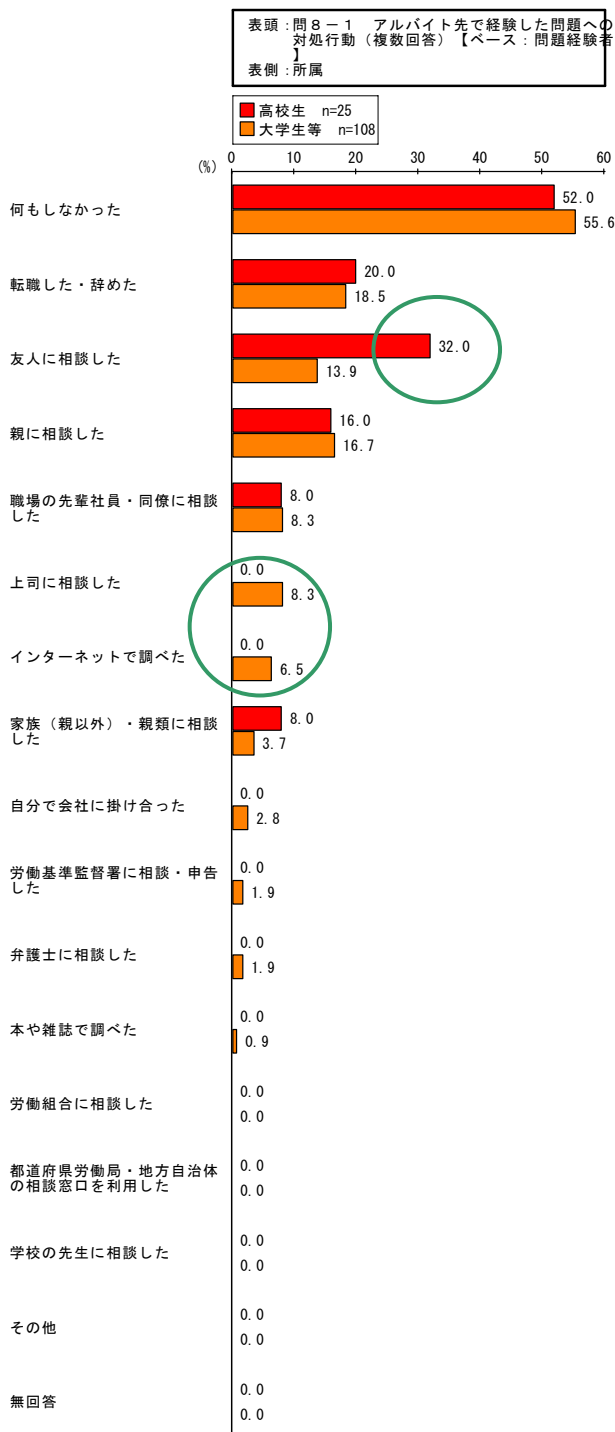
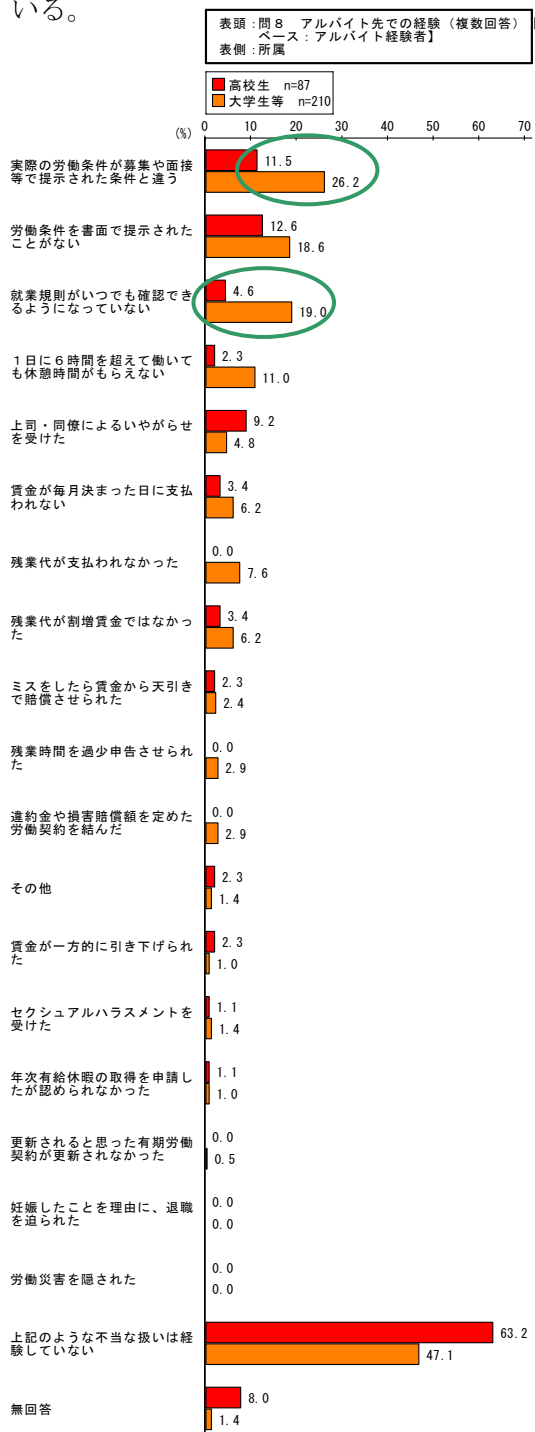
一方、大学生等においては、その多くは何らかのアルバイト経験を持っており、アルバイト経験のない学生に比べて経験のある学生では「理解度レベル3」の割合が高くなっている（ある；46.2%、ない；21.1%）。

また、アルバイト経験のある高校生の大半は『ファーストフード等での店頭販売、レジ、調理など』の職種についているが、同じ職種を経験している大学生等と比較して理解度レベルが低い層の割合が高く、アルバイト経験によって理解度が高まるとは考えにくい（高校生；13.8%、大学生等；42.5%）。



不当な扱いを受けた際の行動としては、高校生は友人を頼りに、大学生等になるとインターネットでの検索や上司への相談などを行うようになる

高校生から大学生等になるにつれ理解度レベルの高いものの割合が上がるが、大学生等になると労働条件が募集時と違う、就業規則がいつでも確認できるようになっていない等を経験した割合が高くなっている。また、問題への対処行動として高校生は「友人に相談した」割合が3割（32.0%）となっているが、大学生等ではその割合は下がり、「上司に相談した（8.3%）」「インターネットで調べた（6.5%）」などの行動が見られるようになって

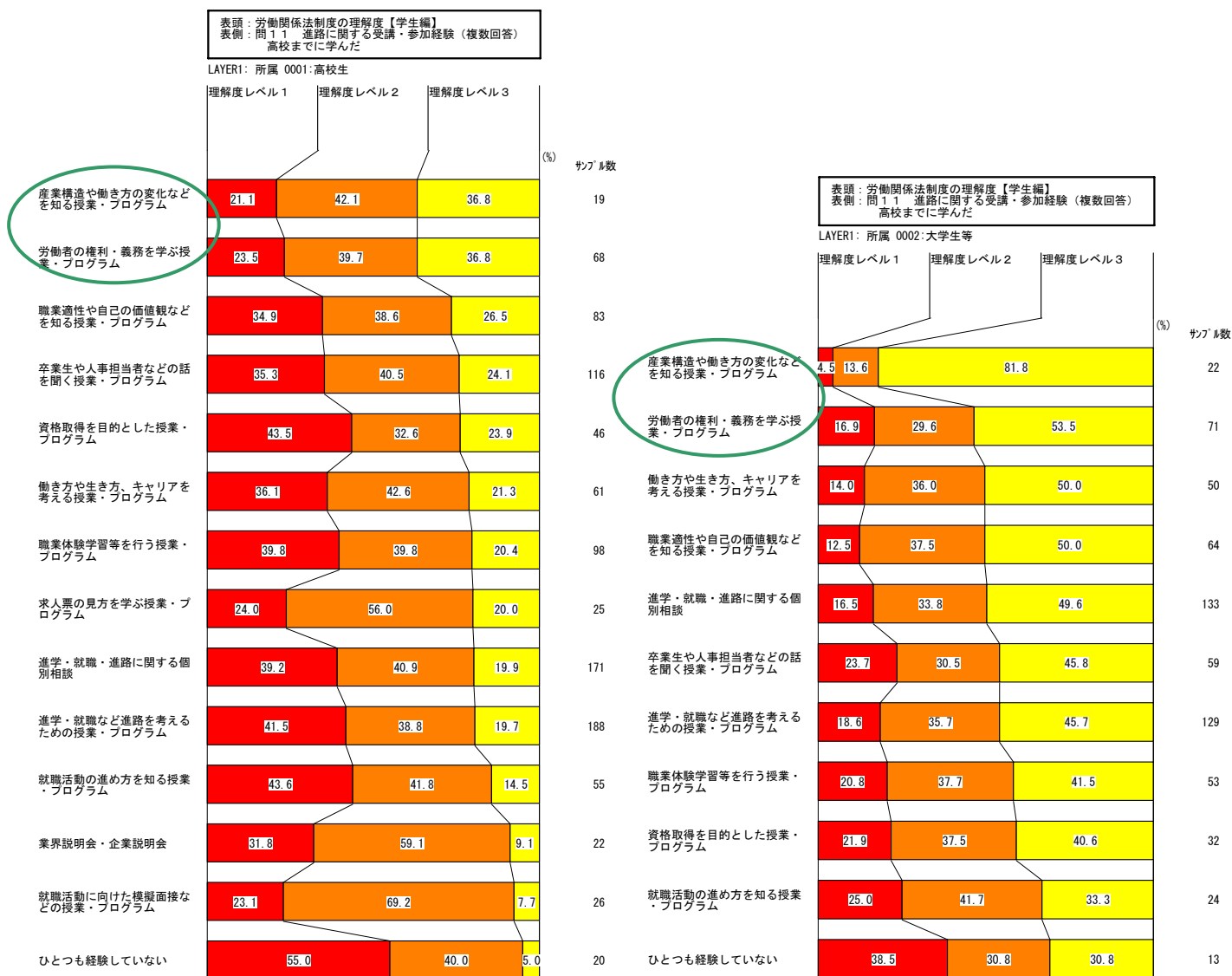


(3) 学習経験別分析

「産業構造や働き方の変化などを知る授業・プログラム」「労働者の権利・義務を学ぶ授業・プログラム」を受講した経験が、理解度を向上させる

高校までに学んだことのうち、「理解度レベル3」の割合が高くなっているプログラムは、高校生、大学生等ともに「産業構造や働き方の変化などを知る授業・プログラム（高校生；36.8%、大学生等；81.8%）」や「労働者の権利・義務を学ぶ授業・プログラム（高校生；36.8%、大学生等；53.5%）」となっており、これらを受講した経験が労働関係法の理解につながっていることがわかる。

また、大学等で学んだ経験の中では、「卒業生や人事担当者などの話を聞く授業・プログラム（53.3%）」や「職業体験学習等を行う授業・プログラム（52.8%）」「進学・就職・進路に関する個別相談（50.0%）」などの経験をもった学生の半数以上が「理解度レベル3」に達しており、効果を発揮していることがわかる。

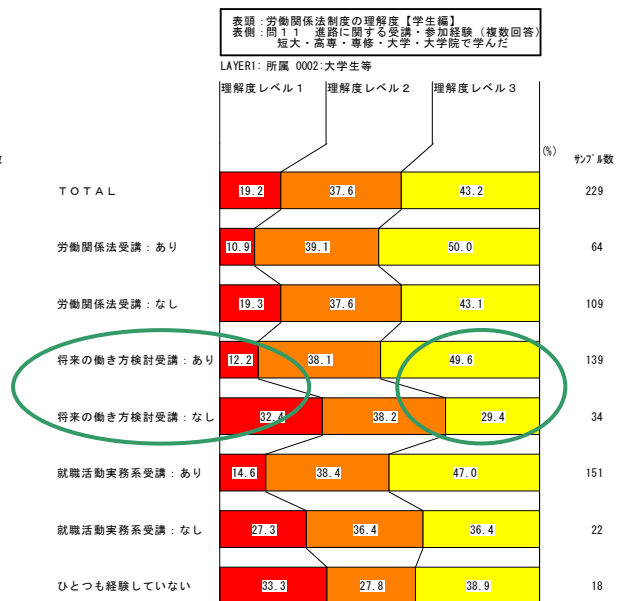
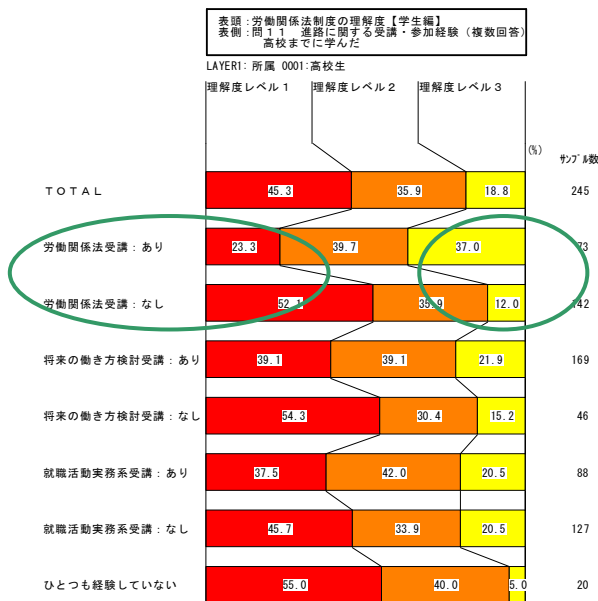
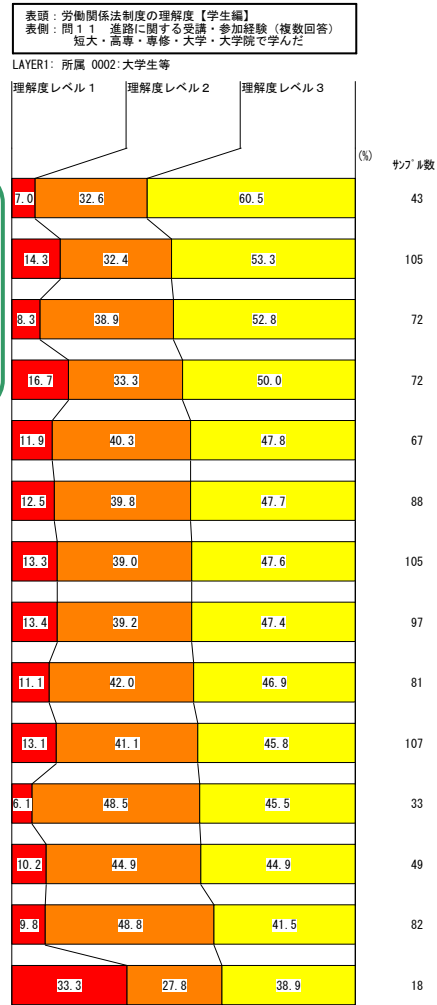


※受講経験者数の少ないグラフは省略している。

学習内容のタイプ別に見ると、高校生において、労働市場全体や労働関係法についての受講経験の有無では「理解度レベル1」と「理解度レベル3」の割合に有意差がみられるが他のタイプの授業では特に差は見られない（大学生等が高校までに学んだ回答では特に有意差なし）。

一方、大学生等が大学等で学んだ内容においては、将来の働き方を検討するための授業の受講経験の有無において、「理解度レベル1」と「理解度レベル3」の割合に有意差がみられる（他は有意差なし）。

※『労働関係法』受講あり：「労働者の権利・義務を学ぶ授業・プログラム」「産業構造の変化や働き方の変化、労働市場の状況などを知る授業・プログラム」のいずれかを経験。なし、はいずれも経験なし。  
 『将来の働き方検討』受講あり：「職業体験学習やインターンシップを行う授業・プログラム」「働き方や生き方、キャリアを考える授業・プログラム」「職業適性や自己の価値観、強み・弱みなどを知る授業・プログラム」「卒業生や経営者、人事担当者などの話を聞く授業・プログラム」のいずれかを経験。なし、はいずれも経験なし。  
 『就職活動実務系』受講あり：「就職活動の進め方を知る授業・プログラム」「就職活動に向けた模擬面接、エントリーシートの書き方、社会人マナーなどの授業・プログラム」「業界説明会・企業説明会」「求人票の見方を学ぶ授業・プログラム」「資格取得を目的とした授業・プログラム」のいずれかを経験。なし、はいずれも経験なし。  
 なお、「進学・就職など進路を考えるための授業・プログラム」「進学・就職・進路に関する個別相談」については受講者割合が高いため、分析から除外。

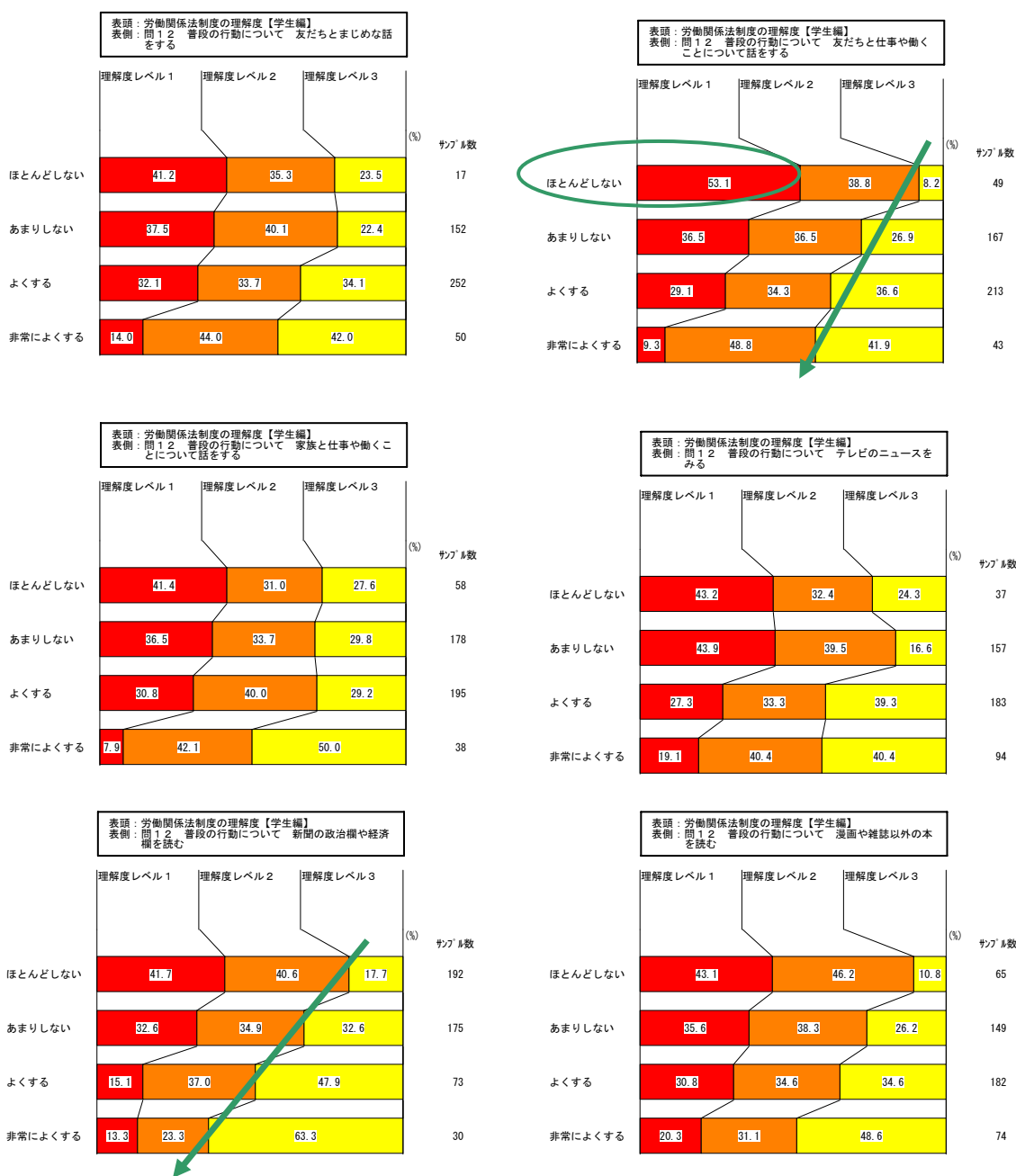


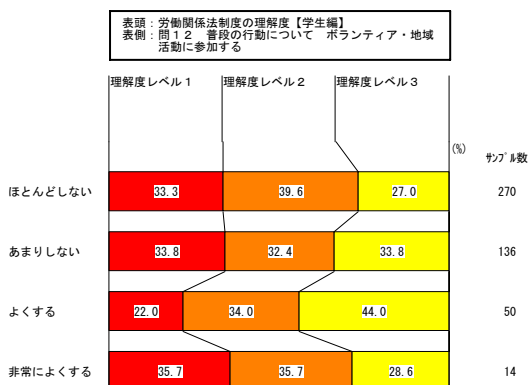
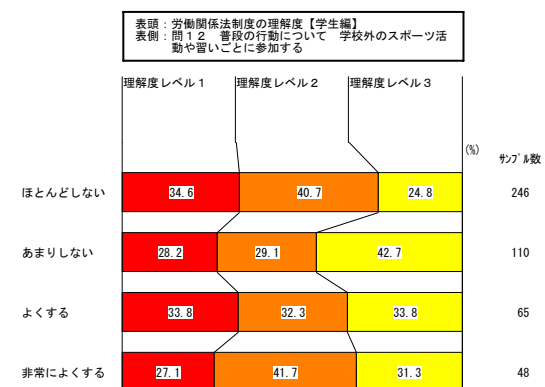
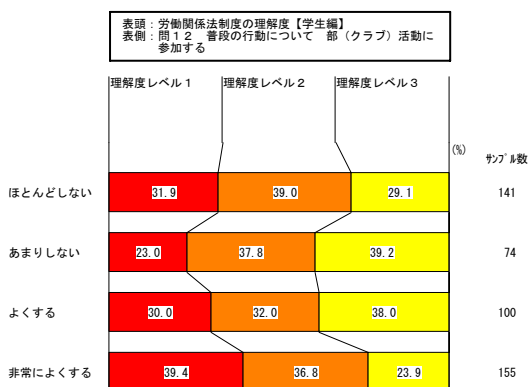
(4) 行動傾向別分析

『友だちと仕事や働くことについて話をする』『新聞の政治欄や経済欄を読む』学生・生徒ほど、理解度が進んでいる

友だちと仕事や働くことについての話をほとんどしない生徒・学生では、その半数以上が「理解度レベル1」にとどまっており、日ごろの関心の有無が理解度の差となっていることがわかる(53.1%)。一方、部活動や習い事、ボランティア活動などの経験は、直接的には理解度の向上に結びついていないようである。

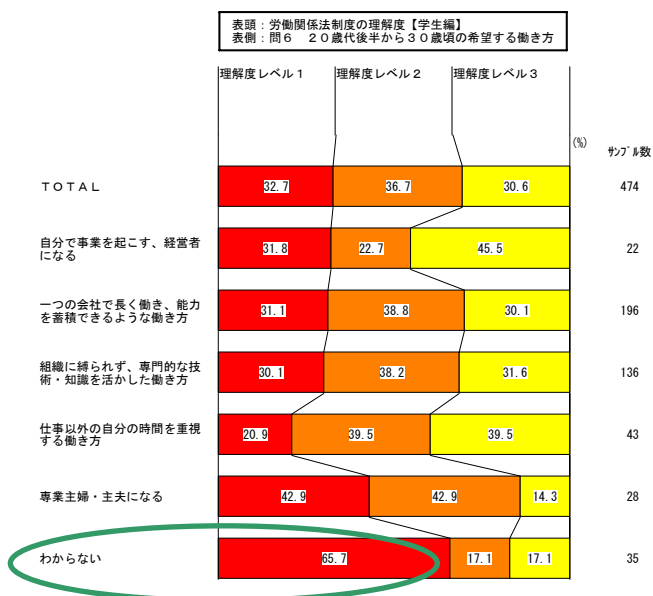
※問 12、14 のデータは高校生・大学生等を合算した値を掲示している。





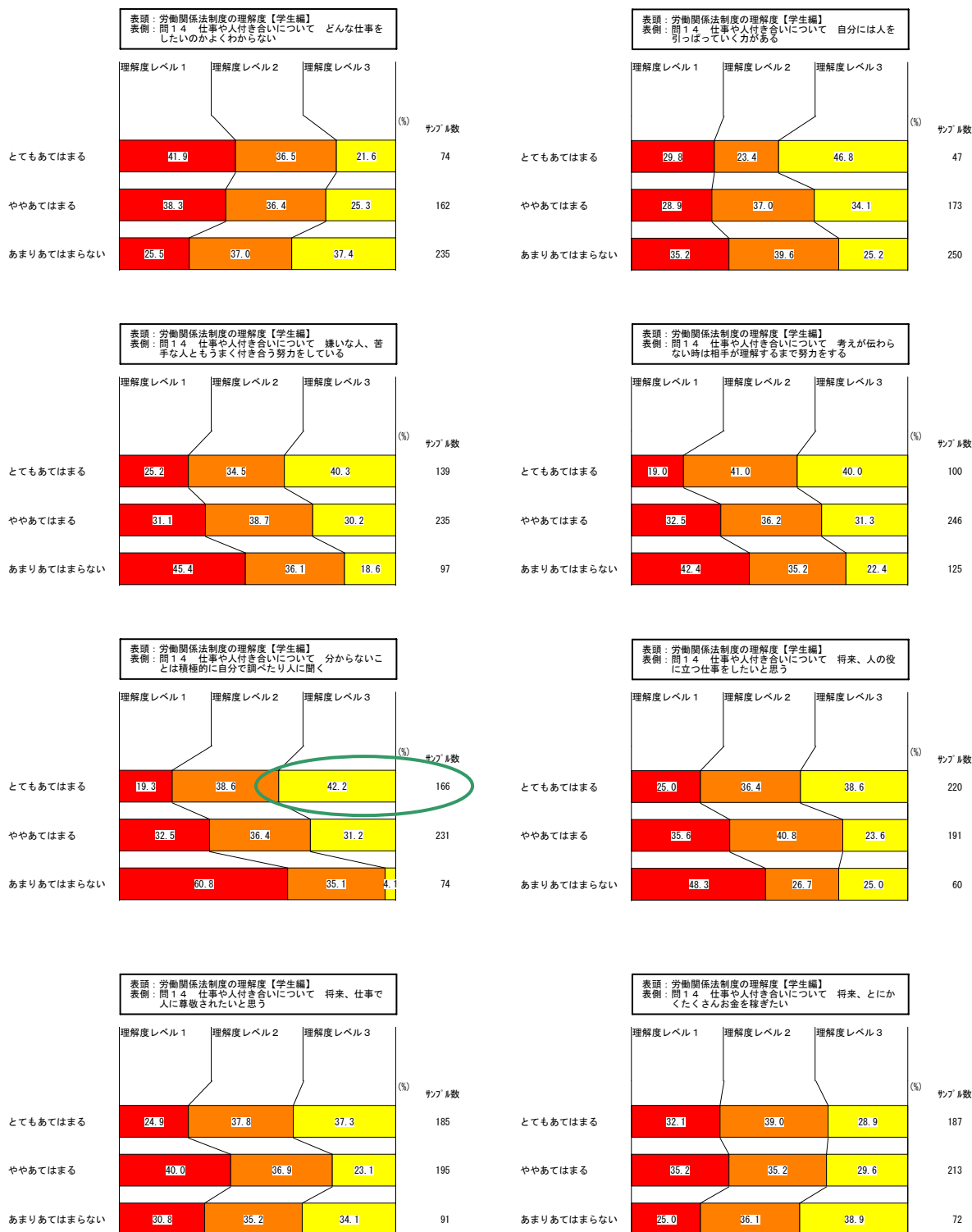
将来に対する希望が見いだせない層では比較的理解度が低い

20歳代後半から30歳ごろの希望する働き方について『わからない』と回答した層では全体に比べて「理解度レベル1」の割合が高い（66.7%）。



『分からないことは積極的に自分で調べたり人に聞く』学生・生徒ほど、理解度が高い

『嫌いな人、苦手な人ともうまく付き合う努力をしている』『考えが伝わらない時は相手が理解するまで努力する』ということによくあてはまる生徒・学生ほど理解度レベルが高いことがわかる (40.3%、40.0%)。





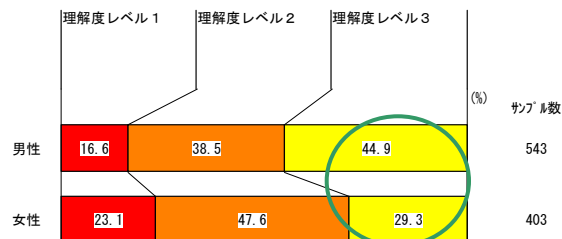
## 2. 社会人編

### (1) 基本属性別分析


女性に比べると男性の方が理解度の高い者が多い

年代や婚姻状況、未就学児の有無による違いは見られない一方、最終学歴別に見ると、『大学』や『大学院』等を卒業した人はその他の層と比べて「理解度レベル3」の割合が高くなっている（49.0%、59.3%）。


表頭：労働関係法制度の理解度【社会人編】  
表側：問1 性別




表頭：労働関係法制度の理解度【社会人編】  
表側：問2 年齢



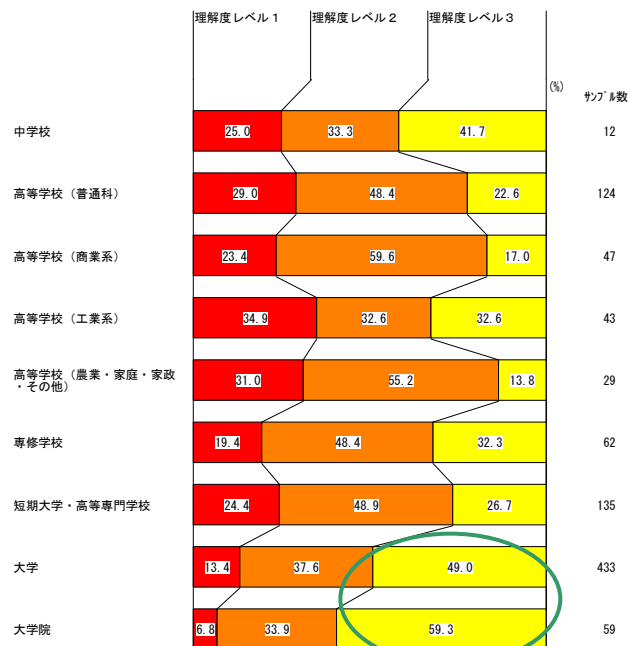
表頭：労働関係法制度の理解度【社会人編】  
表側：問4 婚姻状況



表頭：労働関係法制度の理解度【社会人編】  
表側：問5 6歳以下の子供の有無



表頭：労働関係法制度の理解度【社会人編】  
表側：問6 最終学歴

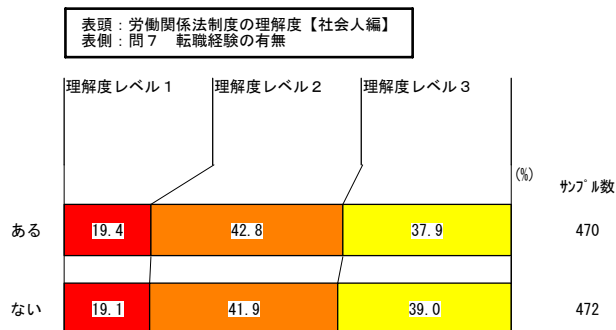
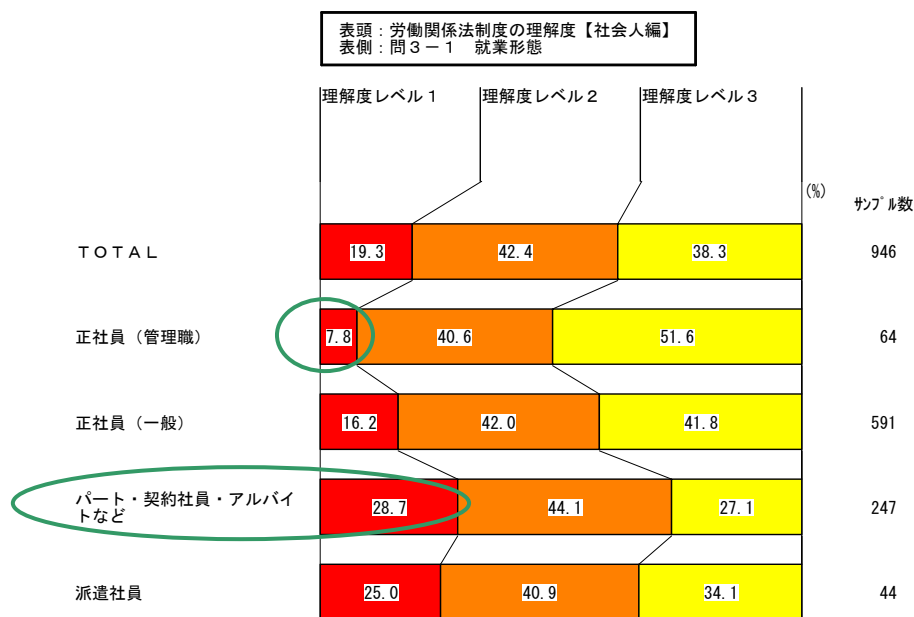


(2) 働き方の属性別分析

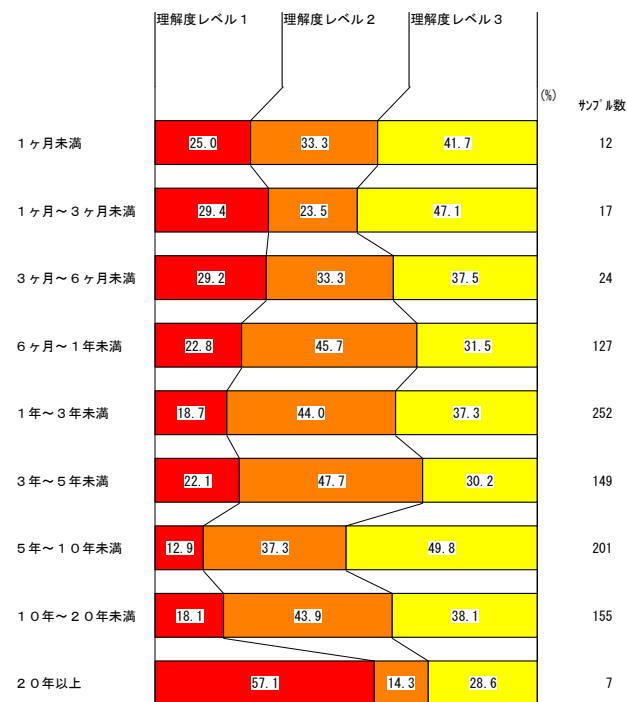
『パート・契約社員・アルバイト』の3割弱は理解度の低い層。管理職は、他の就業形態に比して理解度は高いものの、理解度が低い層も見られる

就業形態別の理解度状況を見ると、『パート・契約社員・アルバイト』の層で「理解度レベル1」の割合が高くなっている(28.7%)。『正社員(管理職)』ではもっとも「理解度レベル3」の割合は高いが(51.6%)、管理職であるにも関わらず「理解度レベル1」の層が1割弱(7.8%)みられる。

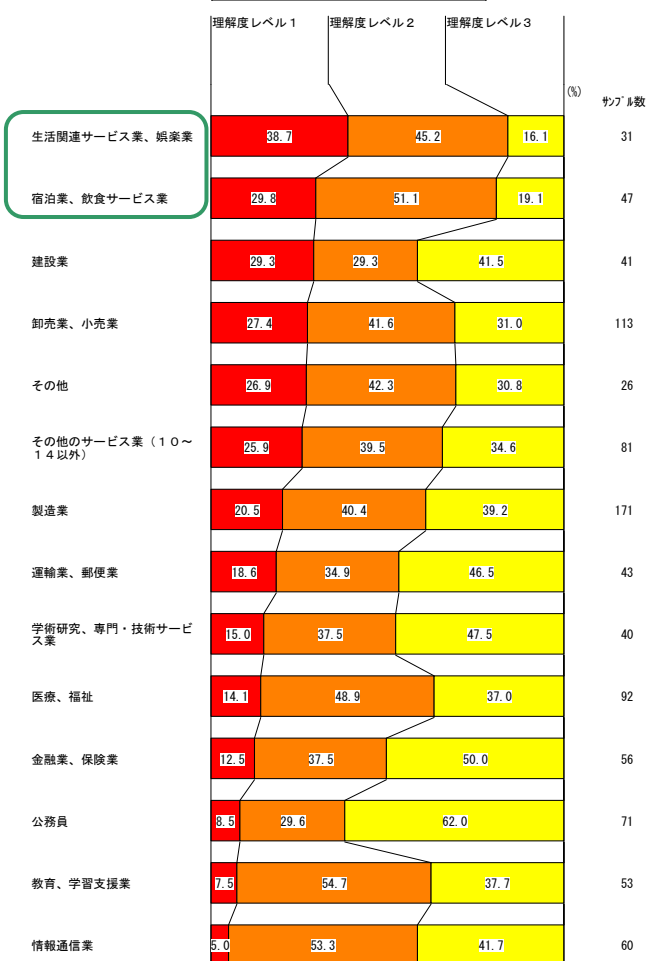
勤続年数や転職経験の有無では理解度レベルに大きな違いは見られないが、業種・職種によっては傾向に違いがみられる。「理解度レベル1」の層の割合が高いのは、業種では『生活関連サービス業、娯楽業(38.7%)』『宿泊業、飲食サービス業(29.8%)』となっている。また職種では『ウェイトラー・ウェイトレス、ホテルマン等のサービス業(33.3%)』『理・美容師、調理師などのサービス業(31.6%)』において、他の職種に比べ「理解度レベル1」の層の割合が高くなっている。



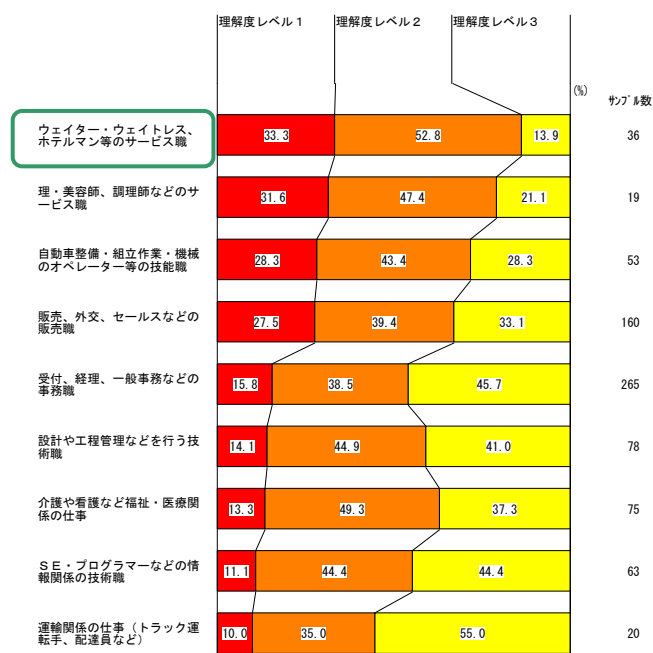
表頭：労働関係法制度の理解度【社会人編】  
表例：問3-2 勤続年数【ベース：雇用者】



表頭：労働関係法制度の理解度【社会人編】  
表例：問3-3 業種【ベース：雇用者】



表頭：労働関係法制度の理解度【社会人編】  
表例：問3-4 職種【ベース：雇用者】

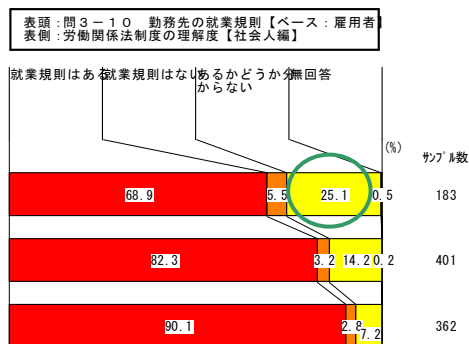
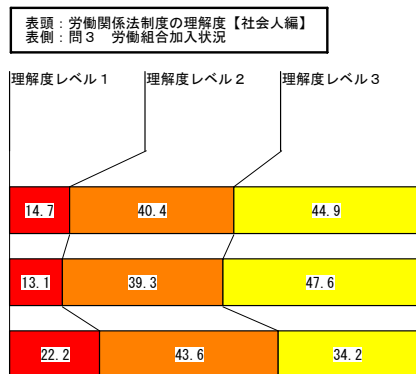
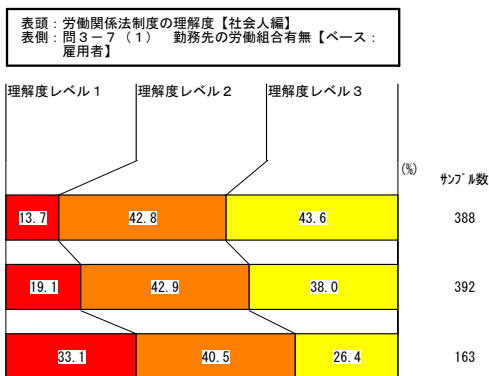
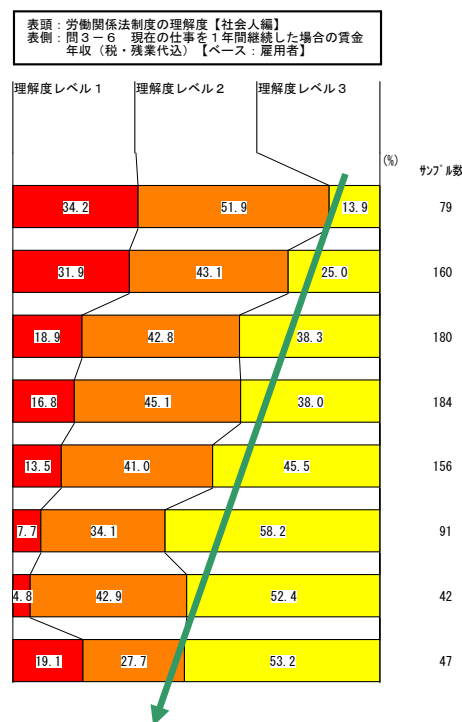
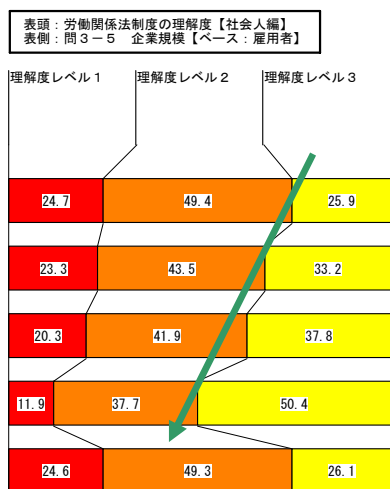


規模の大きな会社に勤める人の方が理解度が高い

勤め先の従業員規模別に見ると、相対的に従業員規模が大きな会社に勤めている人のほうが「理解度レベル3」の割合が高くなっていることがわかる（9人以下；25.9%、1000人以上；50.4%）。

労働組合の加入状況別にみると『労働組合があるかどうか分からない』、労働組合に『加入経験なし』の人で、「理解度レベル1」の割合が高くなっている（33.1%、22.2%）。

一方、『理解度レベル1』の層では、自社に就業規則が「あるかどうか分からない」と答えた人が4人に1人を占めている（25.1%）。



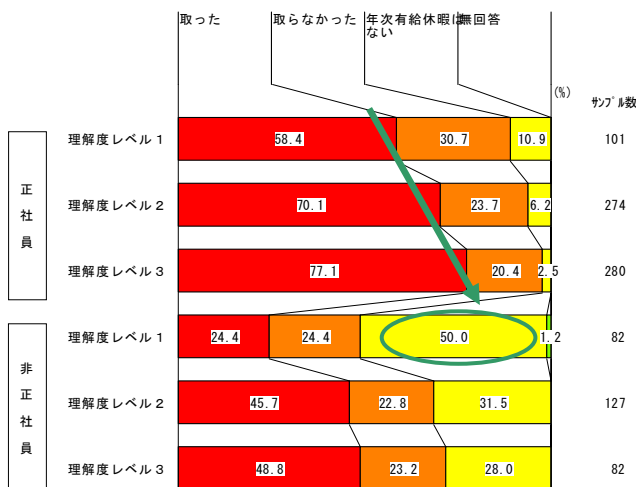
理解度の高い層ほど、有給休暇を取得する割合が高く、労働時間が短い

正社員『理解度レベル1』の層では、有給取得者は6割弱（58.4%）であるのに対し、『理解度レベル3』の層では8割弱（77.1%）が有給を取得している。また、取得日数も理解度の高い人ほど多い傾向にある。

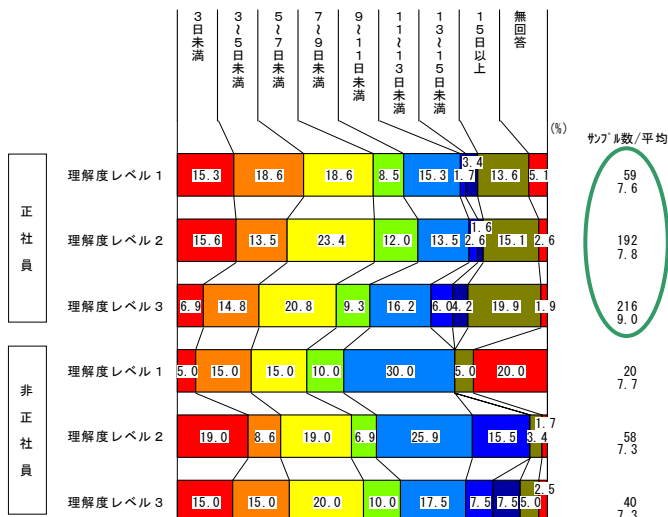
1週間の実労働時間についても平均時間は『理解度レベル3』の層は『理解度レベル1』の層に比べて4.5時間短い。

一方、非正社員では、『理解度レベル1』の層で「年次有給休暇はない」との回答が半数を占めている（50.0%）。また実労働時間については理解度が低い層の方が短くなっているが、これらはパート・アルバイトの層と派遣・契約社員の層との違いによるものと考えられる。

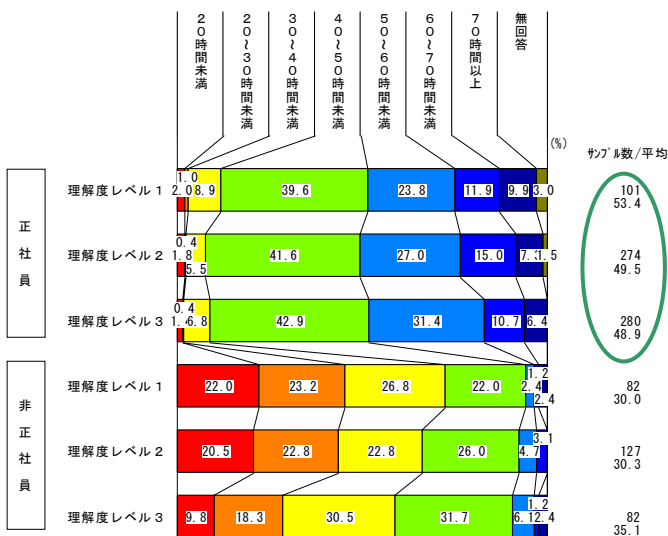
表頭：問3-9 昨年度の年次有給休暇の取得状況【ベース：雇用者】  
表側：労働関係法制度の理解度【社会人編】



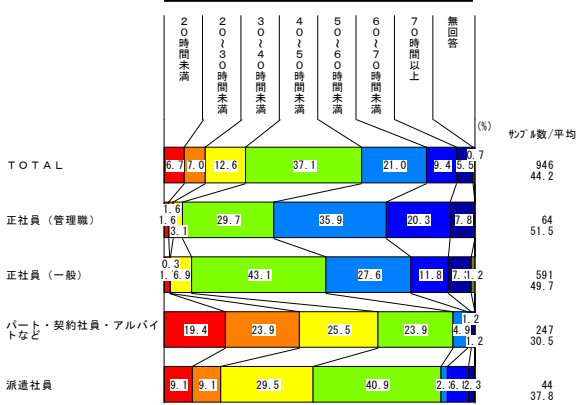
表頭：問3-9 昨年度の年次有給休暇の取得日数【ベース：有給取得者】  
表側：労働関係法制度の理解度【社会人編】



表頭：問3-8 1週間の実労働時間【ベース：雇用者】  
表側：労働関係法制度の理解度【社会人編】



表頭：問3-8 1週間の実労働時間【ベース：雇用者】  
表側：問3-1 就業形態

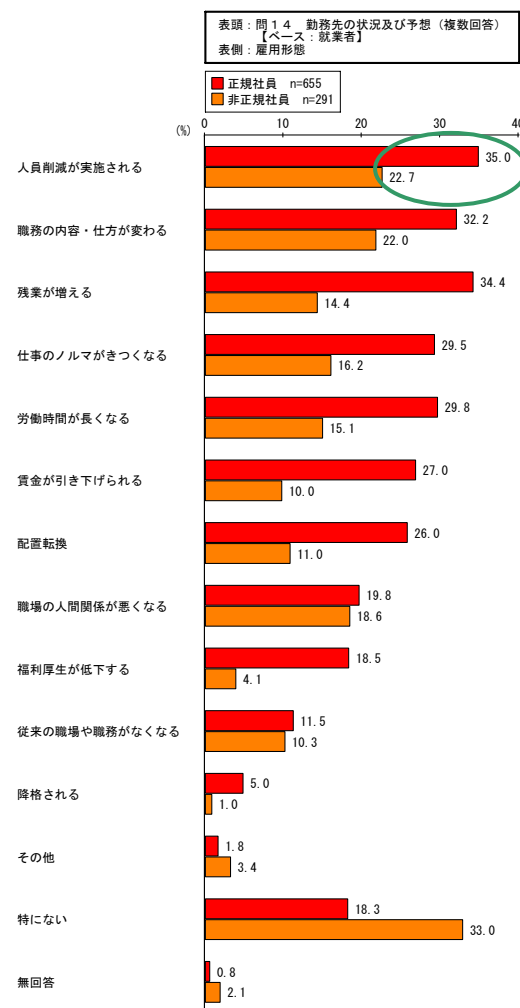
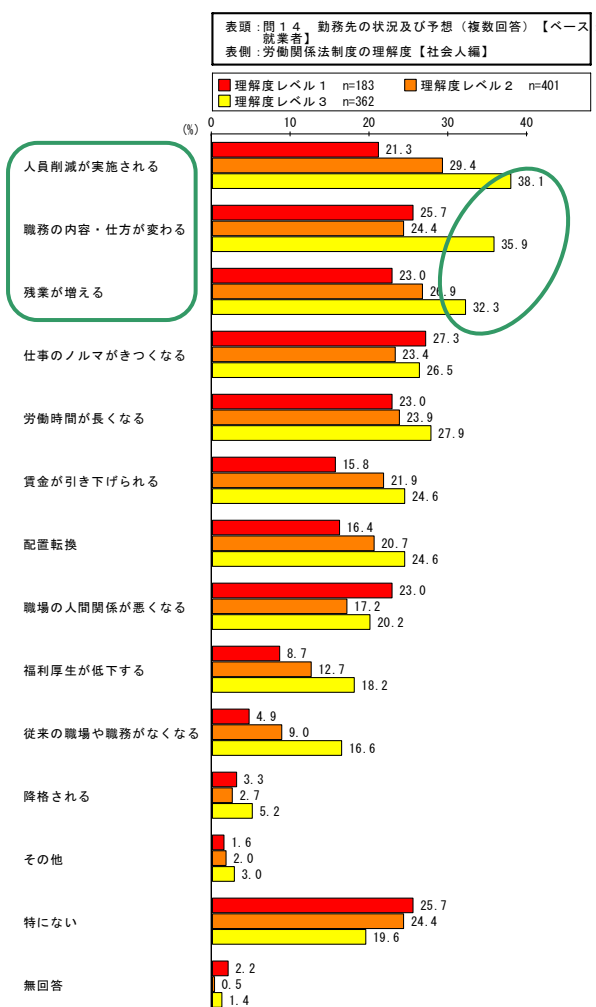
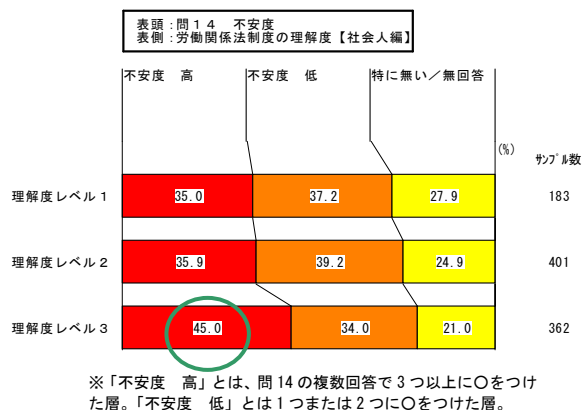


### 理解度の高い層ほど今後に対する不安を感じている

勤務先の状況や今後についての予想として3つ以上の不安があると回答した割合（不安度：高）は、『理解度レベル1』の層に比べて『理解度レベル3』の層で10ポイント高くなっている。

不安と答えた人の多い順としては「人員削減が実施される」「職務の内容・仕方が変わる」「残業が増える」となっている。いずれも『理解度レベル3』の層の3割以上が不安と答えており、他の層よりも回答の割合が高くなっている。

また、雇用形態別に見ると『正規社員』のほうがより不安に思うことが多いことがわかる。これは選択肢がもともとあまり非正規雇用には適応されない要素が含まれていることも原因と考えられるが、人員削減についても『正規社員』のほうがより不安に感じている人の割合が高い（正規：35.0%、非正規：22.7%）。



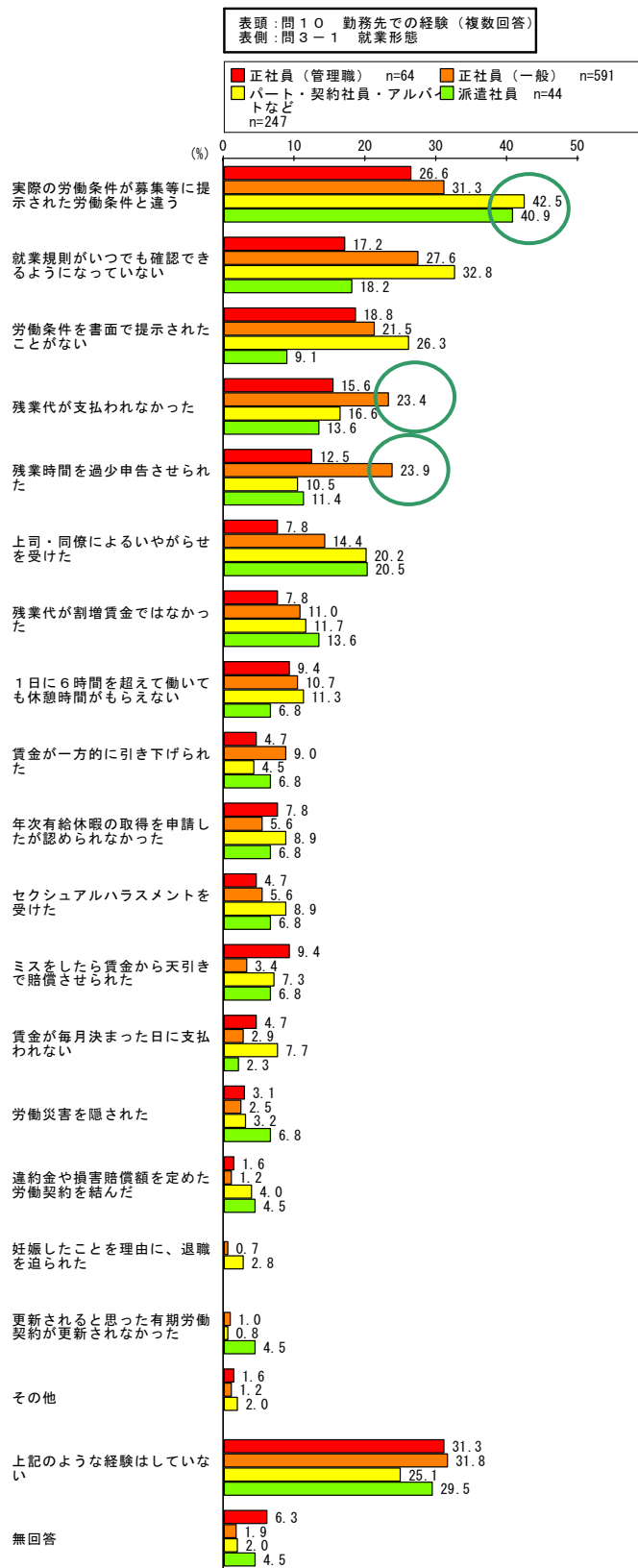
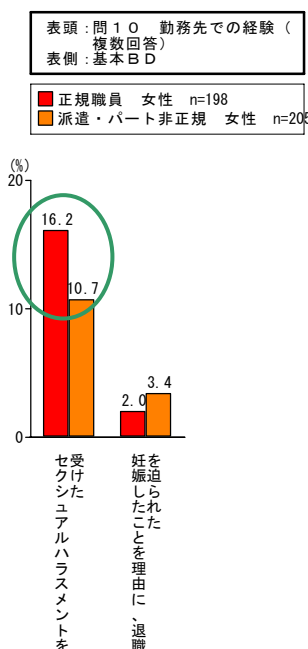
(3) 経験・行動分析

パート等の4割は、募集時と実際の労働条件が異なる経験がある

『パート・契約社員・アルバイトなど』や『派遣社員』では「実際の労働条件が募集等に提示された労働条件と違う」という経験をしたことがある人が4割にもものぼる(42.5%、40.9%)。

また、『正社員(一般)』では2割以上が「残業代が支払われなかった」「残業時間を過少申告させられた」経験をもっていることがわかった(23.4%、23.9%)。

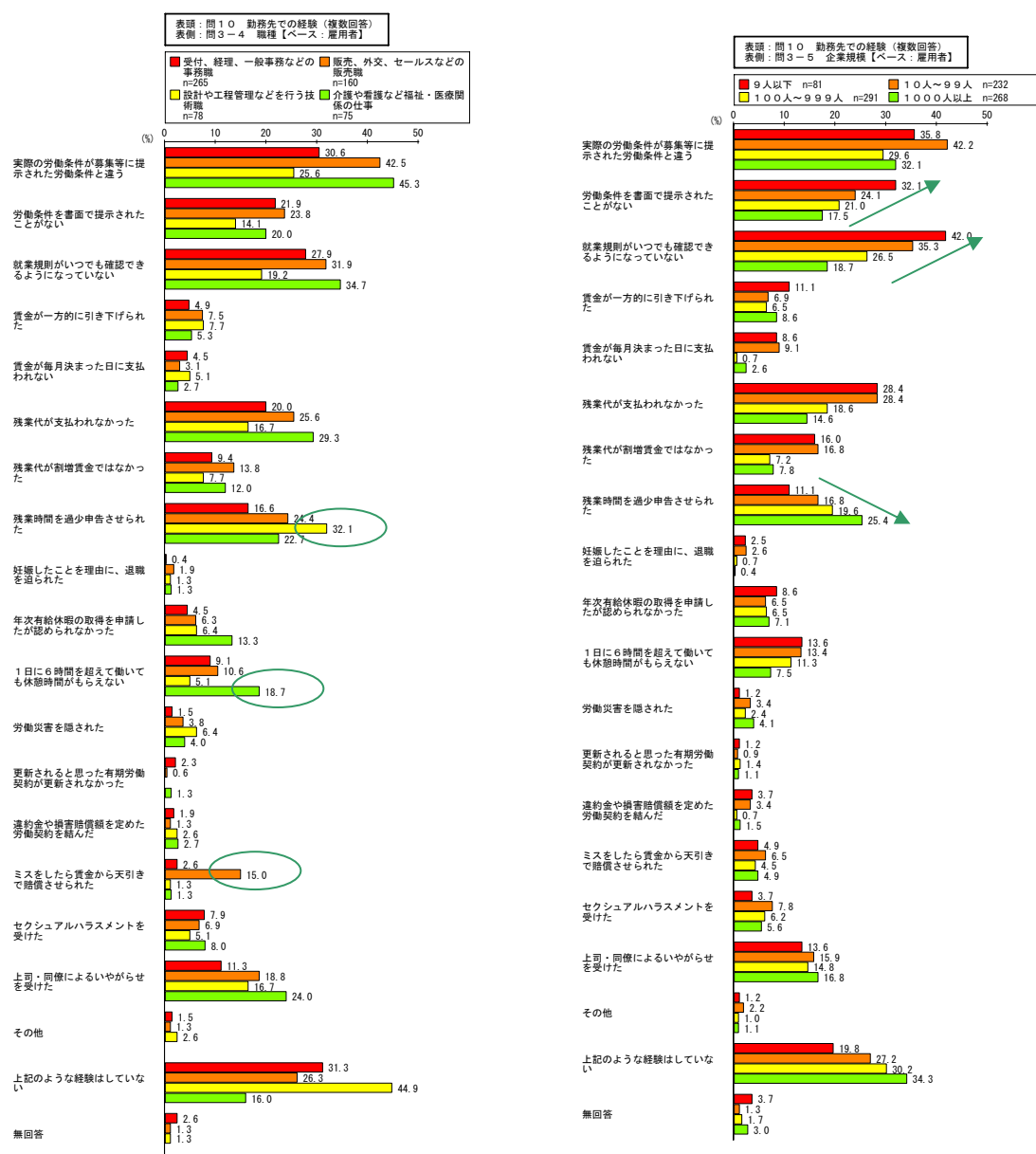
また、正社員女性の2割弱(16.2%)、非正社員女性の1割(10.7%)には「セクシュアル・ハラスメントを受けた」経験があり、妊娠を理由に退職を迫られた経験をもつ人もみられる。



### 職種や企業規模により、勤務先での経験が異なる

『技術職』では残業時間の過少申告(32.1%)、『販売職』では賃金天引き賠償(15.0%)、『福祉・医療関係職』では休憩時間なし6時間超労働(18.7%)が他の職種よりも経験した割合が高くなっており、職種によって異なることがわかる。

また、従業員規模の小さな会社では就業規則や労働条件の提示が不足する一方、企業規模が大きくなるほど残業時間を過少申告をさせられた傾向が強い(9人以下; 11.1%、1,000人以上; 25.4%)。「上記のような経験はしていない」との回答傾向からみて、企業規模が小さい会社に勤めている人ほど何らかの経験をしている割合が高いことがわかる。

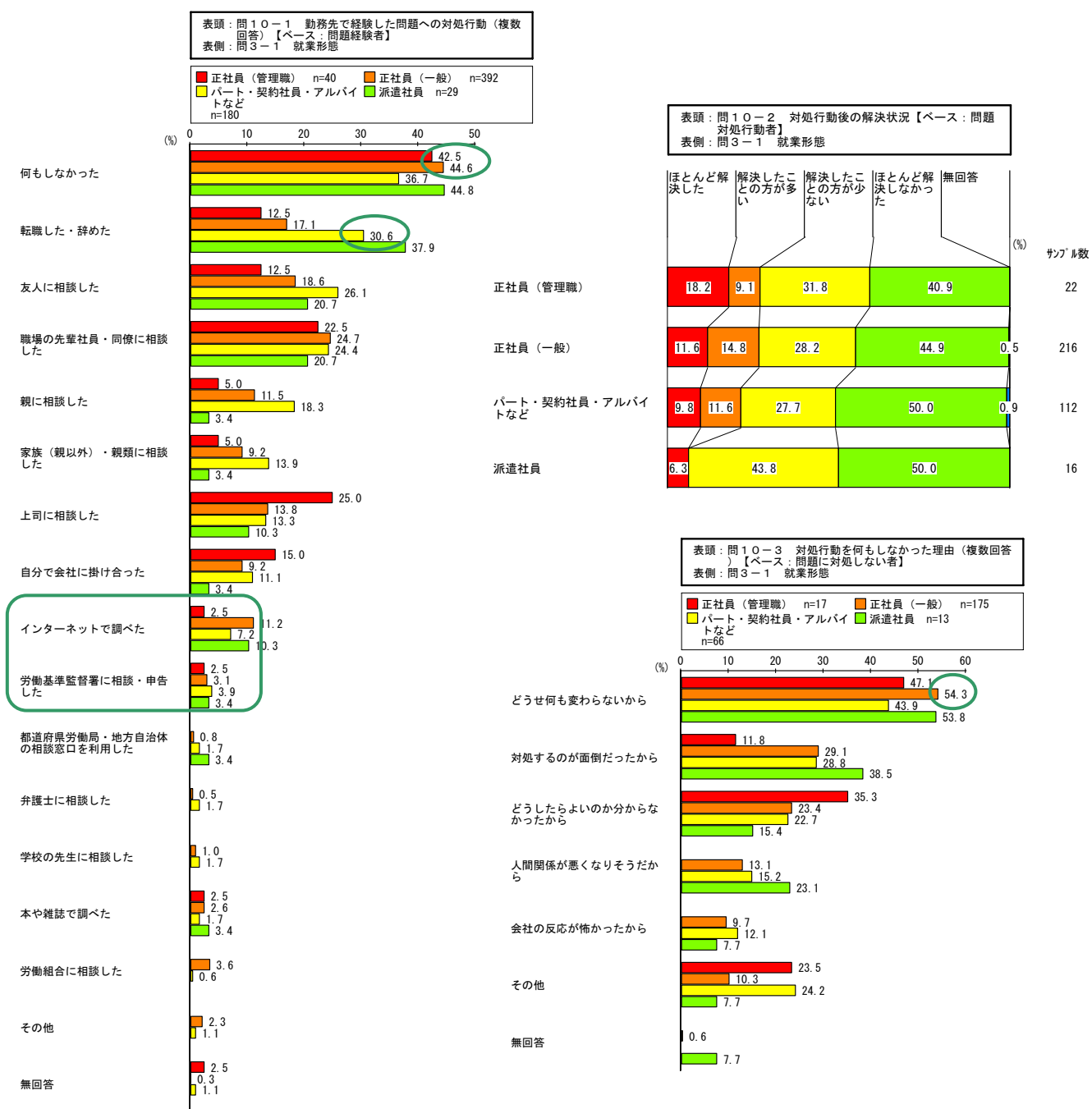




不当な扱いを受けた際の行動としては、「何もしなかった」がもっとも多く、「転職した・辞めた」が続く。公的機関へ相談した割合はわずか

『正社員（一般）』の4割以上（44.6%）は「何もしなかった」と答えている。その理由は「どうせ何も変わらないから」が半数以上（54.3%）。一方、『パート・契約社員・アルバイトなど』の3割（30.6%）は、「転職した・辞めた」と回答している。

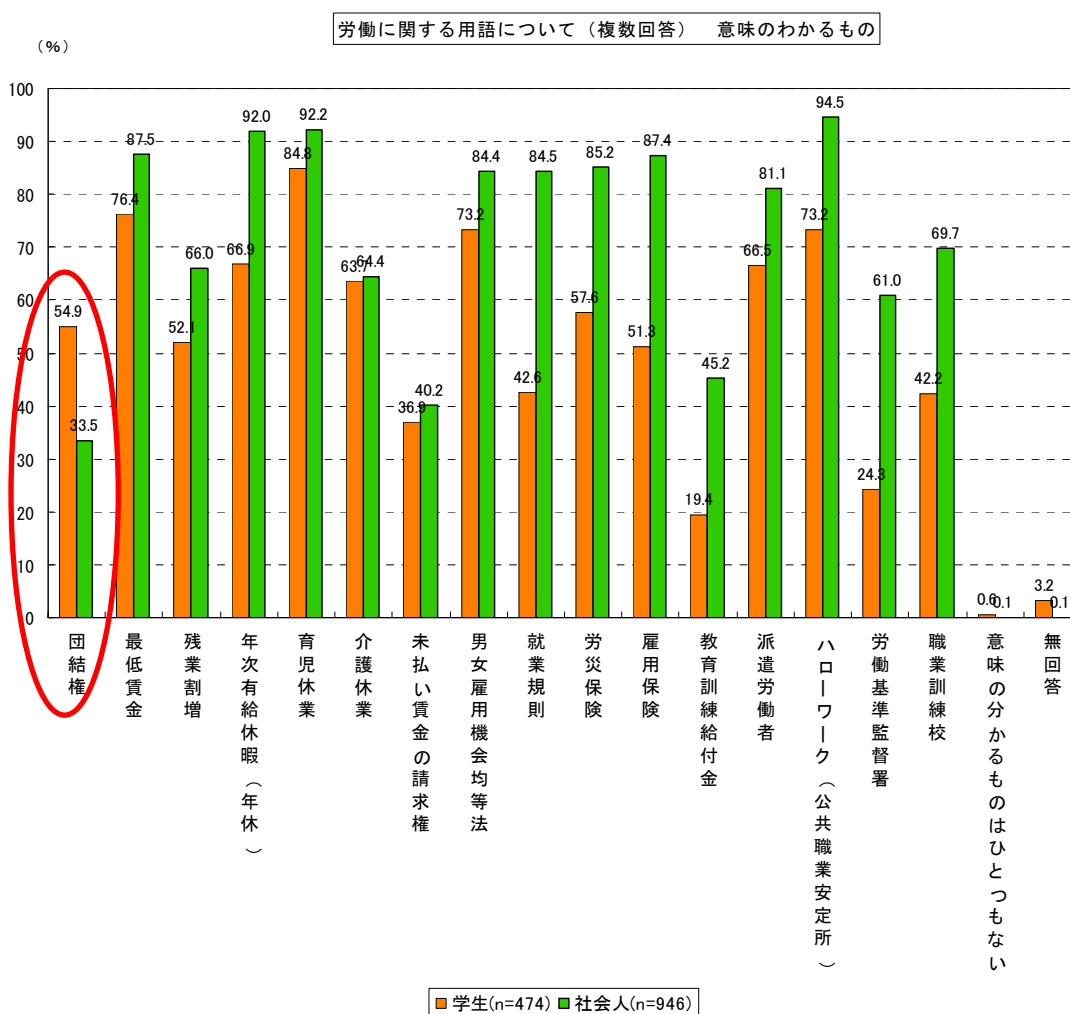
全体として、労働基準監督署や都道府県労働局・地方自治体など公的機関へ相談した割合はいずれの層でも5%に満たない。



### 3. 学生・生徒と社会人の比較編

#### (1) 用語認知状況

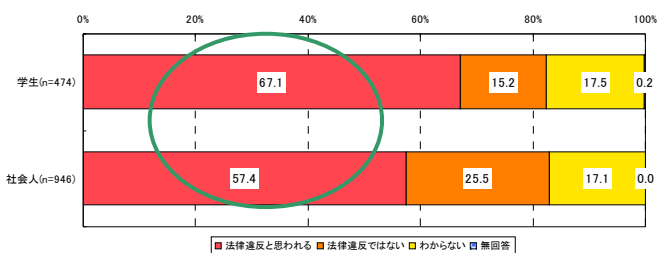
理解度指標として分析した各種用語の認知状況について、学生・生徒と社会人の差を比較したところ、「団結権」のみ『学生・生徒』の認知率が高いものの、他の用語についてはすべて『社会人』の認知率が高いことがわかる。



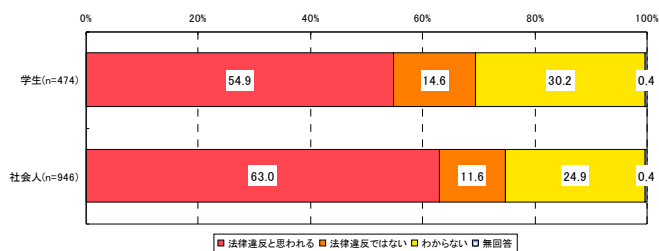
(2) 事例判断状況

育児休業制度については、学生・生徒のほうが正しい解答をした割合が高い。

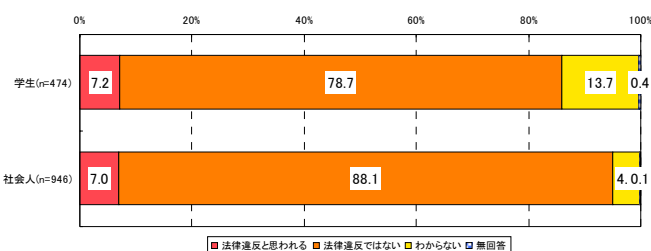
E：会社から育児休業制度はないからとれないと言われた



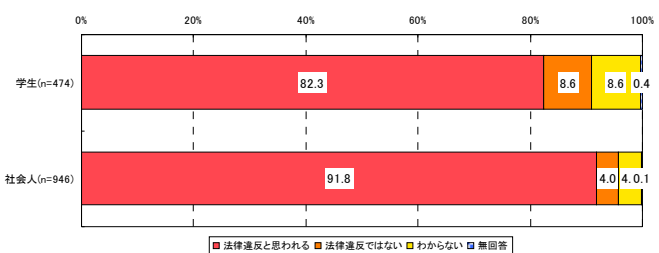
A：同僚と労働組合を作ったが会社は解散するように言った



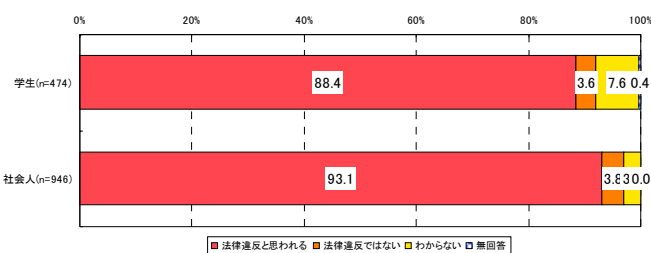
F：会社が倒産したが未払いの先月分給与を要求した



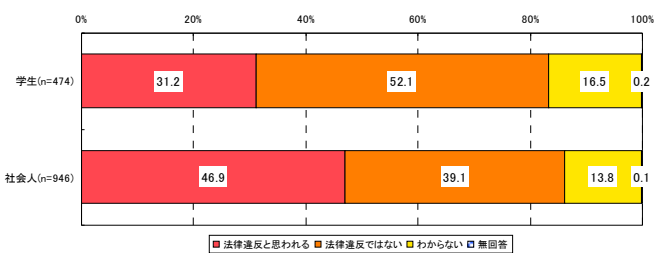
B：パートなので時給が国で決められた最低賃金より低い



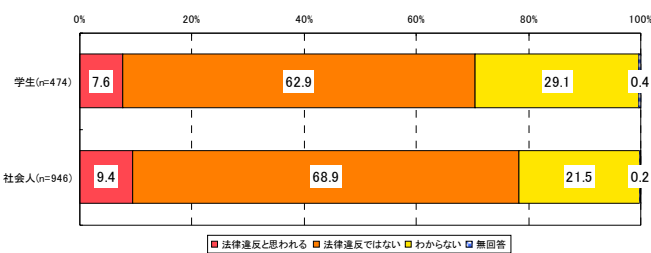
G/H：会社が女性と同じ仕事でも給料を低くしていると言った



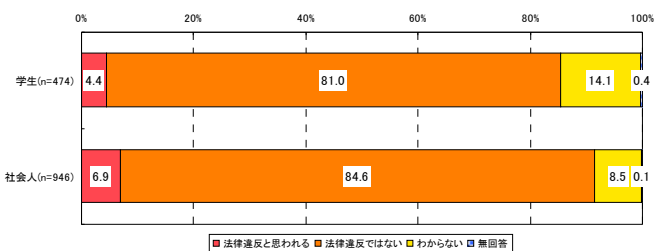
C：時給契約のため週40時間以上働いても時給が同じ



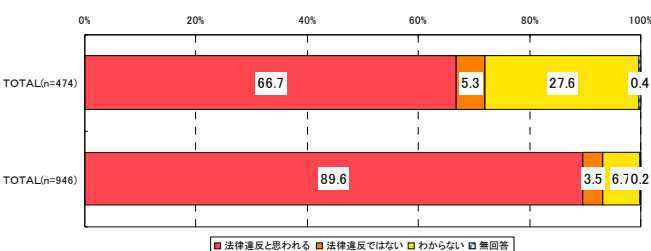
I：会社から休むよう言われ休業期間中の手当を請求をした



D：4月入社の新入社員が10月に年次有給休暇を申請した



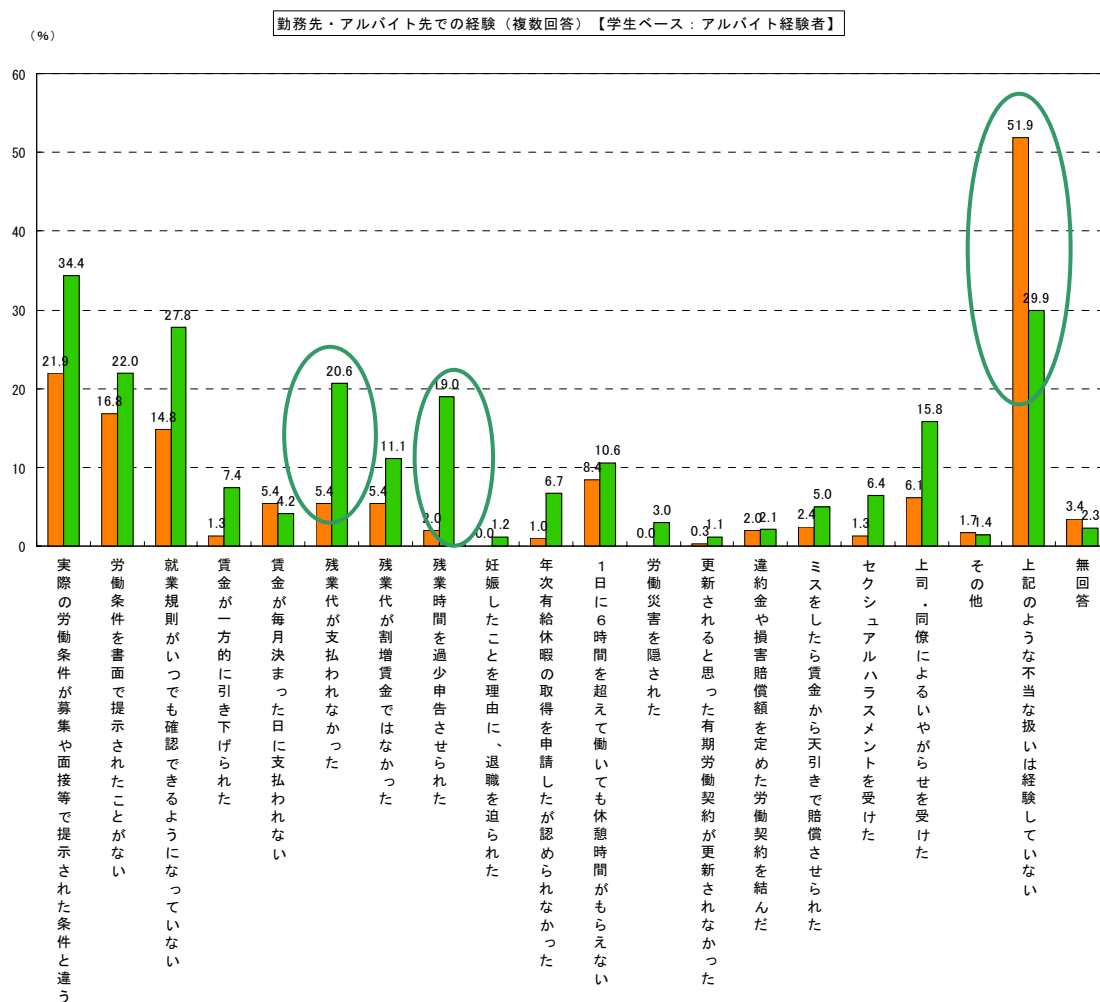
J：会社から仕事中の怪我に健康保険の利用を打診された



(3) 職場での経験

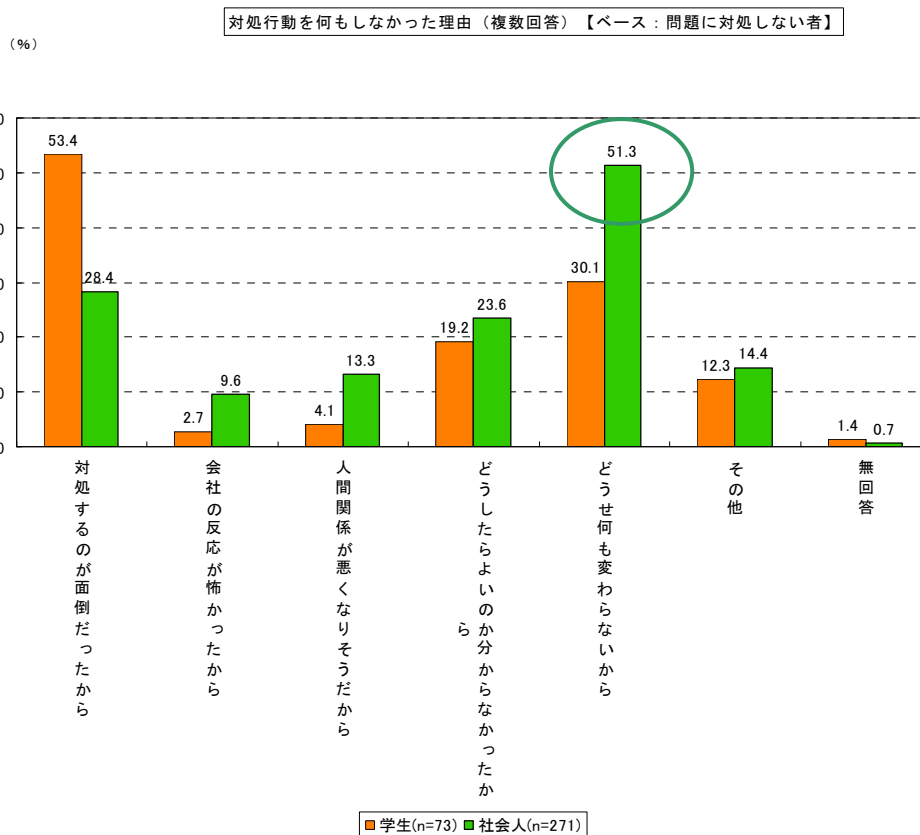
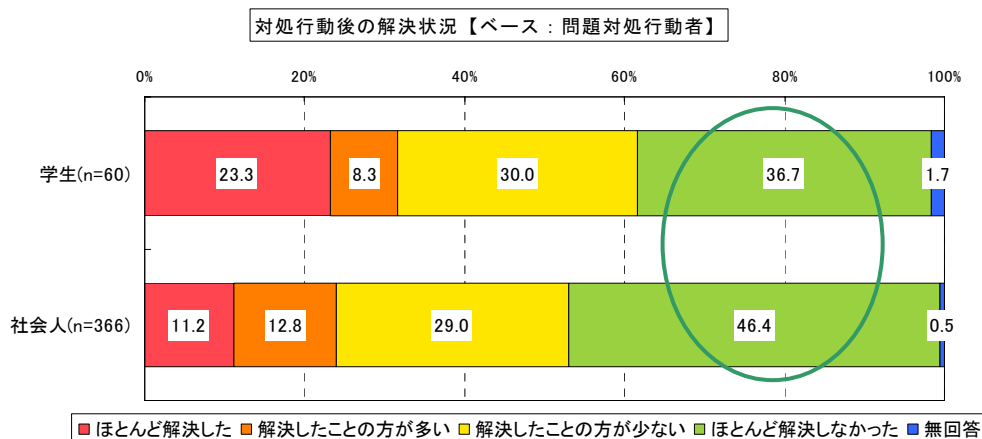
職場での経験は、当然ながら社会人での経験割合が高くなっている。特に「残業代が支払われなかった」「残業時間を過少申告させられた」割合が高くなっている。

「上記のような不当な扱いは経験していない」の割合を全体から引くと、学生・生徒のうち職場での不当な経験をした割合は約半数であるが、社会人になると約7割が何らかの不当な経験をしていることがわかる。



(4) 対処行動の違い

学生・生徒に比べて社会人では「ほとんど解決しなかった」割合が9.7ポイント高い。また、社会人になると「どうせ何も変わらないから」何もしなかった人が約半数にのぼる(51.3%)。



## IV 調査票

## 1. 学生・生徒編

問1. 性別 (○はひとつ)

1. 男性	2. 女性
-------	-------

問2. 年齢 (2008年10月現在)

		歳
--	--	---

問3. 所属 (○はひとつ)

1. 高等学校 (普通科)	5. 専修学校
2. 高等学校 (商業系)	6. 短期大学・高等専門学校
3. 高等学校 (工業系)	7. 大学
4. 高等学校 (農業・家庭・家政・その他)	8. 大学院

問4. 学年 (○はひとつ)

1. 1年生	3. 3年生	5. 5年生以上
2. 2年生	4. 4年生	

問5. あなたは、今の学校を卒業したあとに、どの進路に進みたいと思っていますか。

(○はひとつ)

1. 正社員	}	<u>問5-1へ</u>	7. 進学 (大学)
2. パート・アルバイト・契約社員			8. 進学 (大学院)
3. 派遣社員			9. 留学
4. 自営業・内職、起業			10. 家事手伝い
5. 進学 (専門学校)			11. 未定
6. 進学 (短大・高専)			12. その他 ( )

問5-1. 【問5で1～3と回答した方におたずねします】

就職活動についておたずねします。あてはまるものに○をつけてください。

(○はひとつ)

1. 就職活動を終えた (就職予定先が決まっている) ⇒問5-2へ
2. 就職活動を終えた (内定をもらっていない)
3. 就職活動中である
4. まだ就職活動の時期 (学年) ではない

問5-2. 【問5-1で「1. 就職活動を終えた (就職予定先が決まっている)」と回答した方におたずねします】

(1) 内定先の企業規模 (社員数) (○はひとつ)

1. 民間の小企業 (29人以下)	4. 公務員 (地方自治体、警察、自衛官など)
2. 民間の中企業 (30人以上499人以下)	5. 分からない
3. 民間の大企業 (500人以上)	

## (2) 職種

(○はひとつ)

1. 受付、経理、一般事務などの事務職	8. 理・美容師、調理師などのサービス職
2. 販売、外交、セールスなどの販売職	9. ウェイター・ウェイトレス、ホテルマンなどのサービス職
3. 大工・左官、建具師などの職人的仕事	10. 介護や看護など福祉・医療関係の仕事
4. 土木工事などの現場作業	11. 運輸関係の仕事（トラック運転手、配達員など）
5. 自動車整備・組立作業・機械のオペレーターなどの技能職	12. 保安関係の仕事（守衛や警備、消防、警察、自衛官など）
6. SE・プログラマーなどの情報関係の技術職	13. 不明・未定
7. 設計や工程管理などを行う技術職	14. その他（ ）

問6. あなたは20歳代後半から30歳頃になったときに、どのような働き方をしたいと思いますか。最も近いものに○をつけてください。(○はひとつ)

1. 自分で事業を起こす、経営者になる	5. 仕事以外の自分の時間を重視する働き方
2. 親の家業をつぐ	6. 専業主婦・主夫になる
3. ひとつの会社で比較的長く働き、能力を蓄積できるような働き方	7. その他（ ）
4. 比較的組織に縛られず、専門的な技術・知識を活かした働き方	8. わからない

問7. あなたは、これまでにアルバイト等で働いた経験がありますか。(○はひとつ)

1. ある ⇒ 問7-1へお進みください
2. ない ⇒ 問9へお進みください

問7-1. 現在又は直近のアルバイト先の職種（現在複数のアルバイトをしている場合はすべてについてお答えください。）(あてはまるものすべてに○)

1. ファーストフード、コーヒーショップ、居酒屋、ファミリーレストラン、コンビニ、スーパー、デパート、ショップなどでの店頭販売、レジ、調理、フロア係など	4. テレフォンアポインター、コンパニオン、カード加入勧誘などの販売促進スタッフなど
2. 上記1における、グループリーダーなど、後輩を指導する役職	5. 一般事務、コンピュータ操作など
3. 上記1における、店長代理など、アルバイト管理全般や店舗運営にかかわる役職	6. 引っ越し作業業務、会場設営、製造現場における軽作業など
	7. 家庭教師、塾講師、通信添削指導員など
	8. その他（ ）

問7-2. 残業を含めた先月（2008年9月）の賃金収入 (○はひとつ)

1. 先月は働いていなかった	4. 5万～10万円未満	6. 20万円以上
2. 1万円未満	5. 10万～20万円未満	
3. 1万～5万円未満		

問7-3. 先月、あなたは1週間に平均して何時間ぐらいアルバイトをしていましたか。  
(○はひとつ)

- |                |               |
|----------------|---------------|
| 1. アルバイトはしなかった | 6. 20～25 時間未満 |
| 2. 1～5 時間未満    | 7. 25～30 時間未満 |
| 3. 5～10 時間未満   | 8. 30～35 時間未満 |
| 4. 10～15 時間未満  | 9. 35～40 時間未満 |
| 5. 15～20 時間未満  | 10. 40 時間以上   |

問8. 【問7でアルバイト経験があると回答した方におたずねします】

あなたは、アルバイト先で以下のことを経験したことがありますか。

(あてはまるものすべてに○)

- |  |
|--|
| 1. 実際の労働条件が、募集や面接等の際に提示された労働条件と違う                |
| 2. 労働条件を書面で提示されたことがない                            |
| 3. 就業規則がいつでも確認できるようになっていない                       |
| 4. 賃金が一方的に引き下げられた                                |
| 5. 賃金が毎月決まった日に支払われない                             |
| 6. 残業代が支払われなかった                                  |
| 7. 残業代が割増賃金ではなかった                                |
| 8. 残業時間を過少申告させられた                                |
| 9. 妊娠したことを理由に、退職を迫られた                            |
| 10. 年次有給休暇の取得を申請したが認められなかった                      |
| 11. 1日に6時間を超えて働いても休憩時間がもらえない                     |
| 12. 労働災害を隠された                                    |
| 13. 更新されると思っていた有期労働契約が更新されなかった                   |
| 14. 違約金や損害賠償額を定めた労働契約を結んだ(途中で辞めたら、遅刻したら、罰金○万円など) |
| 15. ミスをしたら賃金から天引きで賠償させられた                        |
| 16. セクシュアルハラスメント(性的ないやがらせ)を受けた                   |
| 17. 上司・同僚によるいやがらせを受けた                            |
| 18. その他 ( )                                      |
| 19. 上記のような不当な扱いは経験していない                          |

問8-1. 【問8で1～18に1つ以上○をつけた方におたずねします】

あなたは、そのような経験をしたときに次に挙げるような行動をとりましたか。これまでにとった行動すべてに○をつけてください。(あてはまるものすべてに○)

- |                            |                            |
|----------------------------|----------------------------|
| 1. 上司に相談した                 | 8. 親に相談した                  |
| 2. 自分で会社に掛け合った             | 9. 家族(親以外)・親類に相談した         |
| 3. 職場の先輩社員・同僚に相談した         | 10. 学校の先生に相談した             |
| 4. 労働組合に相談した               | 11. 友人に相談した                |
| 5. 労働基準監督署に相談・申告した         | 12. インターネットで調べた            |
| 6. 都道府県労働局・地方自治体の相談窓口を利用した | 13. 本や雑誌で調べた               |
| 7. 弁護士に相談した                | 14. 転職した・辞めた               |
|                            | 15. 何もしなかった ⇒ <u>問8-3へ</u> |
|                            | 16. その他 ( )                |



問8-2. 行動を起こした結果、あなたの経験した問題が解決したことがありますか。

(○はひとつ)

1. ほとんど解決した	3. 解決したことの方が少ない
2. 解決したことの方が多い	4. ほとんど解決しなかった

問8-3. 【問8-1で「15. 何もしなかった」とお答えした方におたずねします】

それはなぜですか。

(あてはまるものすべてに○)

1. 対処するのが面倒だったから	4. どうしたらよいのか分からなかったから
2. 会社の反応が怖かったから	5. どうせ何も変わらないから
3. 人間関係が悪くなりそうだから	6. その他 ( )

問9. 次の言葉のうち、意味のわかるものに○をつけてください。そのうち、これまで通学した学校における授業や進路指導で意味を教わったものに○をつけてください。

(あてはまるものすべてに○)

	(1) 意味のわかるもの	(2) 学校における授業や進路指導で教わったもの
団結権	1	1
最低賃金	2	2
残業割増	3	3
年次有給休暇 (年休)	4	4
育児休業	5	5
介護休業	6	6
未払い賃金の請求権	7	7
男女雇用機会均等法	8	8
就業規則	9	9
労災保険	10	10
雇用保険	11	11
教育訓練給付金	12	12
派遣労働者	13	13
ハローワーク (公共職業安定所)	14	14
労働基準監督署	15	15
職業訓練校	16	16
意味の分かるもの/教わったものはひとつもない	17	17

問 10. あなたは、以下の下線部の記述について、法律違反と思われるものがありますか。いずれかに○をつけてください。(それぞれ○はひとつずつ)

事例	法律違反と思われる	法律違反ではない	わからない
Aさんは、就職した会社に労働組合がなかったので、同じ職場の人を誘って、労働組合を作ったところ、 <u>会社はAさんに対して労働組合を解散するように言った。</u>	1	2	3
Bさんは、スーパーで働いているが、 <u>パートなので、時給が国で決められた最低賃金より低い。</u>	1	2	3
Cさんは工場で時給1,000円で働いている。 <u>週に40時間働いても50時間働いても、時給は同じ1,000円が支給される。</u>	1	2	3
Dさんは、今年4月に採用された1年目の新入社員で、これまで欠勤はしていない。 <u>Dさんは、10月に友人と旅行に行くため、会社に3日間の年次有給休暇を申請した。</u>	1	2	3
Eさんは、近々出産の予定である。そこで、育児休業を取得しようと会社に申し出たら、 <u>会社から「うちには育児休業制度はないからとれない」と言われた。</u>	1	2	3
Fさんの勤めていた会社が倒産した。 <u>Fさんは、その会社に、まだ受け取っていない先月分の給与を支払うよう申し出た。</u>	1	2	3
Gさんは女性で、同僚のHさん(男性)と同じ仕事をしているが、 <u>会社はGさんに対して「Gさんは女性だからHさんよりも給料を低くしている」と言った。</u>	1	2	3
Iさんは、会社から「仕事がないので休んでください。」と言われた。 <u>Iさんは、会社に対して、休業期間中の手当を請求した。</u>	1	2	3
Jさんは、建設現場で仕事中に怪我をした。 <u>会社から「治療費は、労災保険ではなく、健康保険を利用して欲しい」と言われた。</u>	1	2	3

問 11. 以下の各項目について、受講・参加した経験をお答えください。(2)は短大以上に進学された方のみお答えください。(あてはまるものすべてに○)

	(1) 高校 までに学んだ	(2) 短大・高専・専修 大学・大学院で学んだ
進学・就職など進路を考えるための授業・プログラム	1	1
就職活動の進め方を知る授業・プログラム	2	2
就職活動に向けた模擬面接、エントリーシートの書き方、社会人マナーなどの授業・プログラム	3	3
業界説明会・企業説明会	4	4
職業体験学習やインターンシップを行う授業・プログラム	5	5
働き方や生き方、キャリアを考える授業・プログラム	6	6
職業適性や自己の価値観、強み・弱みなどを知る授業・プログラム	7	7
産業構造の変化や働き方の変化、労働市場の状況などを知る授業・プログラム	8	8
卒業生や経営者、人事担当者などの話を聞く授業・プログラム	9	9
求人票の見方を学ぶ授業・プログラム	10	10
労働者の権利・義務を学ぶ授業・プログラム	11	11
資格取得を目的とした授業・プログラム	12	12
進学・就職・進路に関する個別相談	13	13
ひとつも経験していない	14	14

問 12. ふだん、あなたは次のことを行いますか。それぞれの項目について、「1ほとんどしない」から「4非常によくする」のうちもっとも当てはまるものに○をつけてください。(それぞれ○はひとつずつ)

	ほとんど しない	あまり しない	よく する	非常 によく する
友だちとまじめな話をする	1	2	3	4
友だちと仕事や働くことについて話をする	1	2	3	4
家族と仕事や働くことについて話をする	1	2	3	4
テレビのニュースをみる	1	2	3	4
新聞の政治欄や経済欄を読む	1	2	3	4
漫画や雑誌以外の本を読む	1	2	3	4
部(クラブ)活動に参加する	1	2	3	4
学校外のスポーツ活動や習いごと(音楽・芸術・語学・踊りなど)に参加する	1	2	3	4
ボランティア・地域活動に参加する	1	2	3	4

問 13. ふだん、あなたは、以下のことについて誰とよく話をしますか。

(あてはまるものすべてに○)

	(保護者) ご家族	学校の先生	先輩社員 先の上司や アルバイト	友人	その他	誰とも 話さない
学校での出来事について	1	2	3	4	5	6
学校卒業後の進学について	1	2	3	4	5	6
世のなかの出来事について	1	2	3	4	5	6
悩み事について	1	2	3	4	5	6

問 14. 次の事がらについて、あてはまるものに○をつけて下さい。

(それぞれ○はひとつずつ)

	とてもあてはまる	ややあてはまる	あてはまらない あまり
どんな仕事をしたいのかよくわからない	1	2	3
自分には人を引っぱっていく力がある	1	2	3
嫌いな人、苦手な人とも、うまく付き合う努力をしている	1	2	3
考えていることが伝わらないときは、相手が理解するまで伝える努力をする	1	2	3
分からないことは積極的に自分で調べたり、人に聞いたりする。	1	2	3
将来、人の役に立つ仕事をしたいと思う	1	2	3
将来、仕事で人に尊敬されたいと思う	1	2	3
将来、とにかくたくさんお金を稼ぎたい	1	2	3

問 15. あなたが 15 歳の頃のあなたの家庭の暮らし向きは、当時の平均的な家庭と比べて、  
どうでしたか。(○はひとつ)

1. かなり良かった	3. ほぼ平均	5. かなり悪かった
2. やや良かった	4. やや悪かった	6. わからない

問 16. 中学 3 年生の頃、あなたの成績はどれくらいでしたか。(○はひとつ)

1. 上のほう	3. まんなかぐらい	5. 下のほう
2. やや上のほう	4. やや下のほう	

問 17. あなたが通っている高校又は通っていた高校では、おおむねどのくらいの割合の人が  
大学・短大に進学しますか。(○はひとつ)

1. ほとんど進学しない	5. ほぼ全員進学する
2. 進学する人は少ない (1 割から 3 割)	6. 高校に通わなかった
3. 半分くらい進学する	7. わからない
4. 進学する人が多い (7 割から 9 割)	

質問は以上でおわりです。ご協力ありがとうございました。

## 2. 社会人編

## 問1. 性別

(○はひとつ)

2. 男性	2. 女性
-------	-------

## 問2. 年齢 (2008年10月現在)

		歳
--	--	---

## 問3. 就業状況

## 問3-1. 現在の就業形態

(○はひとつ)

1. 正社員 (管理職) 2. 正社員 (一般) 3. パート・契約社員・アルバイトなど 4. 派遣社員	} <u>問3-2へ</u>	5. 自営業・内職 6. 専業主婦 (夫) 7. その他	} <u>問4へ</u>
---	----------------	------------------------------------	--------------

## 問3-2. 現在の勤め先での勤続年数

(○はひとつ)

1. 1ヶ月未満	4. 6ヶ月～1年未満	7. 5年～10年未満
2. 1ヶ月～3ヶ月未満	5. 1年～3年未満	8. 10年～20年未満
3. 3ヶ月～6ヶ月未満	6. 3年～5年未満	9. 20年以上

## 問3-3. 現在の勤め先の業種

(○はひとつ)

1. 農林漁業、鉱業、採石業、砂利採取業 2. 建設業 3. 製造業 4. 電気・ガス・熱供給・水道業 5. 情報通信業 6. 運輸業、郵便業 7. 卸売業、小売業 8. 金融業、保険業	9. 不動産業、物品賃貸業 10. 学術研究、専門・技術サービス業 11. 宿泊業、飲食サービス業 12. 生活関連サービス業、娯楽業 13. 教育、学習支援業 14. 医療、福祉 15. その他のサービス業(10～14以外) 16. 公務員 17. その他 ( )
--	---

## 問3-4. 現在の職種

(○はひとつ)

1. 受付、経理、一般事務などの事務職 2. 販売、外交、セールスなどの販売職 3. 大工・左官、建具師などの職人的仕事 4. 土木工事などの現場作業 5. 自動車整備・組立作業・機械のオペレーターなどの技能職 6. SE・プログラマーなどの情報関係の技術職 7. 設計や工程管理などを行う技術職	8. 理・美容師、調理師などのサービス職 9. ウェイター・ウェイトレス、ホテルマンなどのサービス職 10. 介護や看護など福祉・医療関係の仕事 11. 運輸関係の仕事 (トラック運転手、配達員など) 12. 保安関係の仕事 (守衛や警備、消防、警察、自衛官など) 13. その他 ( )
--	---

問3-5. 現在の勤め先の企業規模 (○はひとつ)

1. 9人以下	3. 100人～999人	5. 分からない
2. 10人～99人	4. 1000人以上	

問3-6. 今の仕事を1年間続けた場合の賃金年収はどのくらいですか。(税・社会保険料込、残業代込) (○はひとつ)

1. 100万円未満	5. 400～500万円未満	9. 800～900万円未満
2. 100～200万円未満	6. 500～600万円未満	10. 900～1000万円未満
3. 200～300万円未満	7. 600～700万円未満	11. 1000万円以上
4. 300～400万円未満	8. 700～800万円未満	

問3-7. 労働組合の状況などについておたずねします。

(1) 勤め先に労働組合はありますか。 (○はひとつ)

1. 労働組合はある
2. 労働組合はない
3. 労働組合があるかどうか分からない

(2) あなたは労働組合に入っていますか。 (○はひとつ)

1. 勤め先にある労働組合に加入している
2. 勤め先以外の労働組合に加入している
3. 現在は加入していないが過去に加入していた
4. 加入したことがない

問3-8. 先週1週間で、実際に何時間働きましたか。

1週間でおよそ  .  時間

問3-9. 昨年度1年間に、あなたは年次有給休暇を取りましたか。また、取った場合は、何日でしたか。 (○はひとつ)

1. 取った	⇒	<input type="text"/> . <input type="text"/> 日
2. 取らなかった		
3. 年次有給休暇はない		

問3-10. あなたの勤め先に就業規則はありますか。 (○はひとつ)

1. 就業規則はある
2. 就業規則はない
3. あるかどうか分からない

問3-10-1. 【問3-10で「就業規則はある」とお答えした方におたずねします】

就業規則はどこにありますか。 (あてはまるものすべてに○)

1. 文書で配布され、自分で持っている
2. 職場の見やすい場所に掲示されている
3. 職場のいつでも見ることができる場所に備え付けられている
4. その他 ( )
5. どこにあるか分からない

## 【すべての方におたずねします】

問4. 婚姻状況をお答えください。(○はひとつ)

- |           |            |
|-----------|------------|
| 1. 結婚している | 2. 結婚していない |
|-----------|------------|

問5. 6歳以下のお子さんがいらっしゃいますか。(○はひとつ)

- |       |        |
|-------|--------|
| 1. いる | 2. いない |
|-------|--------|

問6. 最終学歴(大学や短大等を卒業した後に専修学校に入学・卒業した場合は、大学や短大等を選んでください。)(○はひとつ)

- |                       |                |
|-----------------------|----------------|
| 1. 中学校                | 7. 短期大学・高等専門学校 |
| 2. 高等学校(普通科)          | 8. 大学          |
| 3. 高等学校(商業系)          | 9. 大学院         |
| 4. 高等学校(工業系)          |                |
| 5. 高等学校(農業・家庭・家政・その他) |                |
| 6. 専修学校               |                |

問7. あなたは、これまでに転職したことがありますか。(学生時代のアルバイトは含まないでください。)(○はひとつ)

- |       |       |
|-------|-------|
| 1. ある | 2. ない |
|-------|-------|

問8. 次の用語のうち、内容を知っているものに○をつけてください。

(あてはまるものすべてに○)

- |               |                     |
|---------------|---------------------|
| 1. 団結権        | 10. 労災保険            |
| 2. 最低賃金       | 11. 雇用保険            |
| 3. 残業割増       | 12. 教育訓練給付金         |
| 4. 年次有給休暇(年休) | 13. 派遣労働者           |
| 5. 育児休業       | 14. ハローワーク(公共職業安定所) |
| 6. 介護休業       | 15. 労働基準監督署         |
| 7. 未払い賃金の請求権  | 16. 職業訓練校           |
| 8. 男女雇用機会均等法  | 17. 意味のわかるものはひとつもない |
| 9. 就業規則       |                     |

問9. あなたは、以下の下線部の記述について、法律違反と思われるものはありますか。いずれかに○をつけてください。(それぞれ○はひとつずつ)

事 例	法律違反と思われる	法律違反ではない	わからない
Aさんは、就職した会社に労働組合がなかったので、同じ職場の人を誘って、労働組合を作ったところ、 <u>会社はAさんに対して労働組合を解散するように言った。</u>	1	2	3
Bさんは、スーパーで働いているが、 <u>パートなので、時給が国で決められた最低賃金より低い。</u>	1	2	3
Cさんは工場で時給1,000円で働いている。 <u>週に40時間働いても50時間働いても時給は同じ1,000円が支給される。</u>	1	2	3
Dさんは、今年4月に採用された1年目の新入社員で、これまで欠勤はしていない。 <u>Dさんは、10月に友人と旅行に行くため、会社に3日間の年次有給休暇を申請した。</u>	1	2	3
Eさんは、近々出産の予定である。そこで、育児休業を取得しようと会社に申し出たら、 <u>会社から「うちには育児休業制度はないからとれない」と言われた。</u>	1	2	3
Fさんの勤めていた会社が倒産した。 <u>Fさんは、その会社に、まだ受け取っていない先月分の給与を支払うよう申し出た。</u>	1	2	3
Gさんは女性で、同僚のHさん(男性)と同じ仕事をしているが、 <u>会社はGさんに対して「Gさんは女性だからHさんよりも給料を低くしている」と言った。</u>	1	2	3
Iさんは、会社から「仕事がないので休んでください。」と言われた。 <u>Iさんは、会社に対して、休業期間中の手当を請求した。</u>	1	2	3
Jさんは、建設現場で仕事に怪我をした。 <u>会社から「治療費は、労災保険ではなく、健康保険を利用して欲しい」と言われた。</u>	1	2	3



問 10. あなたは、現在又はこれまでに、次のような経験がありますか（アルバイト経験も含む）。（あてはまるものすべてに○）

1. 実際の労働条件が、募集や面接等の際に提示された労働条件と違う
2. 労働条件を書面で提示されたことがない
3. 就業規則がいつでも確認できるようになっていない
4. 賃金が一方的に引き下げられた
5. 賃金が毎月決まった日に支払われない
6. 残業代が支払われなかった
7. 残業代が割増賃金ではなかった
8. 残業時間を過少申告させられた
9. 妊娠したことを理由に、退職を迫られた
10. 年次有給休暇の取得を申請したが認められなかった
11. 1日に6時間を超えて働いても休憩時間がもらえない
12. 労働災害を隠された
13. 更新されると思っていた有期労働契約が更新されなかった
14. 違約金や損害賠償額を定めた労働契約を結んだ（途中で辞めたら、遅刻したら、罰金○万円など）
15. ミスをしたら賃金から天引きで賠償させられた
16. セクシュアルハラスメント（性的ないやがらせ）を受けた
17. 上司・同僚によるいやがらせを受けた
18. その他（ )
19. 上記のような経験はしていない

問 10-1. 【問 10 で 1～18 に 1 つ以上 ○ をつけた方におたずねします】

あなたは、そのような経験をしたときに次に挙げるような行動をとりましたか。これまでにとった行動すべてに○をつけてください。

（あてはまるものすべてに○）

- |                            |                              |
|----------------------------|------------------------------|
| 1. 上司に相談した                 | 9. 家族（親以外）・親類に相談した           |
| 2. 自分で会社に掛け合った             | 10. 学校の先生に相談した               |
| 3. 職場の先輩社員・同僚に相談した         | 11. 友人に相談した                  |
| 4. 労働組合に相談した               | 12. インターネットで調べた              |
| 5. 労働基準監督署に相談・申告した         | 13. 本や雑誌で調べた                 |
| 6. 都道府県労働局・地方自治体の相談窓口を利用した | 14. 転職した・辞めた                 |
| 7. 弁護士に相談した                | 15. 何もなかった ⇒ <u>問 10-3 へ</u> |
| 8. 親に相談した                  | 16. その他（ )                   |

問 10-2. 行動を起こした結果、あなたの経験した問題が解決したことがありますか。

（○はひとつ）

- |                 |                  |
|-----------------|------------------|
| 1. ほとんど解決した     | 3. 解決したことのほうが少ない |
| 2. 解決したことのほうが多い | 4. ほとんど解決しなかった   |

問 10-3. 【問 10-1 で「15. 何もしなかった」とお答えした方におたずねします。  
それはなぜですか。 (あてはまるものすべてに○)

- |                   |                       |
|-------------------|-----------------------|
| 1. 対処するのが面倒だったから  | 4. どうしたらよいのか分からなかったから |
| 2. 会社の反応が怖かったから   | 5. どうせ何も変わらないから       |
| 3. 人間関係が悪くなりそうだから | 6. その他 ( )            |

問 11. あなたが 15 歳の頃のあなたの家庭の暮らし向きは、当時の平均的な家庭と比べて、  
どうでしたか。 (○はひとつ)

- |            |            |             |
|------------|------------|-------------|
| 7. かなり良かった | 9. ほぼ平均    | 11. かなり悪かった |
| 8. やや良かった  | 10. やや悪かった | 12. わからない   |

問 12. 中学 3 年生の頃、あなたの成績はどれくらいでしたか。 (○はひとつ)

- |           |            |          |
|-----------|------------|----------|
| 6. 上のほう   | 8. まんなかぐらい | 10. 下のほう |
| 7. やや上のほう | 9. やや下のほう  |          |

【最後に、現在お勤めの方にのみうかがいます (問 3-1 で「1~5」とお答えの方)】

問 13. あなたは、現在の勤め先の会社での賃金、職場環境などについて労働条件が低下するような不安や失業する不安などを感じていますか。 (それぞれ○はひとつずつ)

(1) 賃金や労働時間など、労働条件についての不安

- |            |             |
|------------|-------------|
| 1. かなり感じる  | 4. ほとんど感じない |
| 2. やや感じる   | 5. わからない    |
| 3. あまり感じない |             |

(2) 失業する不安

- |            |             |
|------------|-------------|
| 1. かなり感じる  | 4. ほとんど感じない |
| 2. やや感じる   | 5. わからない    |
| 3. あまり感じない |             |

(3) 仮に、失業した場合、現在と同じ程度の年収や福利厚生が提供される仕事を見つけられるかどうかの不安

- |            |             |
|------------|-------------|
| 1. かなり感じる  | 4. ほとんど感じない |
| 2. やや感じる   | 5. わからない    |
| 3. あまり感じない |             |

問 14. 現在の勤め先の会社で、次のようなことが今起こっていますか、あるいは今後起こり  
そうと感じていますか。 (あてはまるものすべてに○)

- |                 |                  |
|-----------------|------------------|
| 1. 賃金が引き下げられる   | 8. 仕事のノルマがきつくなる  |
| 2. 労働時間が長くなる    | 9. 配置転換          |
| 3. 残業が増える       | 10. 降格される        |
| 4. 福利厚生が低下する    | 11. 職場の人間関係が悪くなる |
| 5. 従来職場や職務がなくなる | 12. その他 ( )      |
| 6. 人員削減が実施される   | 13. 特にない         |
| 7. 職務の内容・仕方が変わる |                  |

質問は以上でおわりです。ご協力ありがとうございました。

## V 資料編(集計表)

## 1. 学生・生徒編

表頭:労働関係法制度の理解度レベル

	T O T A L	理 解 度 レ ベ ル 1	理 解 度 レ ベ ル 2	理 解 度 レ ベ ル 3
TOTAL	474	32.7	36.7	30.6
高校生:男性	124	37.9	37.1	25.0
高校生:女性	121	52.9	34.7	12.4
大学・大学院・短大専門学校など:男性	122	18.9	40.2	41.0
大学・大学院・短大専門学校など:女性	107	19.6	34.6	45.8
高校1, 2年生	156	48.1	34.6	17.3
高校3年生	89	40.4	38.2	21.3
高校生:アルバイト経験あり	87	51.7	34.5	13.8
高校生:アルバイト経験なし	157	41.4	36.9	21.7
高校生:理解度レベル1	111	100.0	0.0	0.0
高校生:理解度レベル2	88	0.0	100.0	0.0
高校生:理解度レベル3	46	0.0	0.0	100.0
大学生等:理解度レベル1	44	100.0	0.0	0.0
大学生等:理解度レベル2	86	0.0	100.0	0.0
大学生等:理解度レベル3	99	0.0	0.0	100.0

表頭:問1 性別

	T O T A L	男 性	女 性	無 回 答
TOTAL	474	51.9	48.1	0.0
高校生:男性	124	100.0	0.0	0.0
高校生:女性	121	0.0	100.0	0.0
大学・大学院・短大専門学校など:男性	122	100.0	0.0	0.0
大学・大学院・短大専門学校など:女性	107	0.0	100.0	0.0
高校1, 2年生	156	53.2	46.8	0.0
高校3年生	89	46.1	53.9	0.0
高校生:アルバイト経験あり	87	39.1	60.9	0.0
高校生:アルバイト経験なし	157	56.7	43.3	0.0
高校生:理解度レベル1	111	42.3	57.7	0.0
高校生:理解度レベル2	88	52.3	47.7	0.0
高校生:理解度レベル3	46	67.4	32.6	0.0
大学生等:理解度レベル1	44	52.3	47.7	0.0
大学生等:理解度レベル2	86	57.0	43.0	0.0
大学生等:理解度レベル3	99	50.5	49.5	0.0

表頭:問2 年齢

	T O T A L	1 5 ～ 1 8 歳	1 9 ～ 2 2 歳	2 3 歳 以上	無 回 答	平 均
TOTAL	474	55.9	32.1	12.0	0.0	18.7
高校生:男性	124	100.0	0.0	0.0	0.0	16.5
高校生:女性	121	100.0	0.0	0.0	0.0	16.6
大学・大学院・短大専門学校など:男性	122	8.2	69.7	22.1	0.0	21.0
大学・大学院・短大専門学校など:女性	107	9.3	62.6	28.0	0.0	21.3
高校1,2年生	156	100.0	0.0	0.0	0.0	16.0
高校3年生	89	100.0	0.0	0.0	0.0	17.5
高校生:アルバイト経験あり	87	100.0	0.0	0.0	0.0	16.9
高校生:アルバイト経験なし	157	100.0	0.0	0.0	0.0	16.3
高校生:理解度レベル1	111	100.0	0.0	0.0	0.0	16.4
高校生:理解度レベル2	88	100.0	0.0	0.0	0.0	16.6
高校生:理解度レベル3	46	100.0	0.0	0.0	0.0	16.7
大学生等:理解度レベル1	44	15.9	59.1	25.0	0.0	20.7
大学生等:理解度レベル2	86	7.0	73.3	19.8	0.0	21.0
大学生等:理解度レベル3	99	7.1	63.6	29.3	0.0	21.4

表頭:問3 所属

	T O T A L	高 等 学 校 ( 普 通 科 )	高 等 学 校 ( 商 業 系 )	高 等 学 校 ( 工 業 系 )	高 等 学 校 ( 農 業 ・ 家 庭 ・ 家 政 ・ そ の 他 )	専 修 学 校	短 期 大 学 ・ 高 等 専 門 学 校	大 学	大 学 院	無 回 答
TOTAL	474	42.6	3.4	3.2	2.5	1.5	2.5	35.7	8.6	0.0
高校生:男性	124	80.6	4.8	10.5	4.0	0.0	0.0	0.0	0.0	0.0
高校生:女性	121	84.3	8.3	1.7	5.8	0.0	0.0	0.0	0.0	0.0
大学・大学院・短大専門学校など:男性	122	0.0	0.0	0.0	0.0	2.5	3.3	78.7	15.6	0.0
大学・大学院・短大専門学校など:女性	107	0.0	0.0	0.0	0.0	3.7	7.5	68.2	20.6	0.0
高校1,2年生	156	82.7	5.1	7.1	5.1	0.0	0.0	0.0	0.0	0.0
高校3年生	89	82.0	9.0	4.5	4.5	0.0	0.0	0.0	0.0	0.0
高校生:アルバイト経験あり	87	67.8	11.5	12.6	8.0	0.0	0.0	0.0	0.0	0.0
高校生:アルバイト経験なし	157	90.4	3.8	2.5	3.2	0.0	0.0	0.0	0.0	0.0
高校生:理解度レベル1	111	80.2	5.4	9.0	5.4	0.0	0.0	0.0	0.0	0.0
高校生:理解度レベル2	88	79.5	9.1	4.5	6.8	0.0	0.0	0.0	0.0	0.0
高校生:理解度レベル3	46	93.5	4.3	2.2	0.0	0.0	0.0	0.0	0.0	0.0
大学生等:理解度レベル1	44	0.0	0.0	0.0	0.0	9.1	6.8	68.2	15.9	0.0
大学生等:理解度レベル2	86	0.0	0.0	0.0	0.0	2.3	4.7	81.4	11.6	0.0
大学生等:理解度レベル3	99	0.0	0.0	0.0	0.0	1.0	5.1	69.7	24.2	0.0

表頭:問4 学年

	T O T A L	1 年 生	2 年 生	3 年 生	4 年 生	5 年 生 以 上	無 回 答
TOTAL	474	31.2	27.4	26.4	12.9	1.9	0.2
高校生:男性	124	37.9	29.0	33.1	0.0	0.0	0.0
高校生:女性	121	30.6	29.8	39.7	0.0	0.0	0.0
大学・大学院・短大専門学校など:男性	122	27.9	27.9	18.0	20.5	5.7	0.0
大学・大学院・短大専門学校など:女性	107	28.0	22.4	13.1	33.6	1.9	0.9
高校1, 2年生	156	53.8	46.2	0.0	0.0	0.0	0.0
高校3年生	89	0.0	0.0	100.0	0.0	0.0	0.0
高校生:アルバイト経験あり	87	16.1	33.3	50.6	0.0	0.0	0.0
高校生:アルバイト経験なし	157	43.9	27.4	28.7	0.0	0.0	0.0
高校生:理解度レベル1	111	37.8	29.7	32.4	0.0	0.0	0.0
高校生:理解度レベル2	88	35.2	26.1	38.6	0.0	0.0	0.0
高校生:理解度レベル3	46	23.9	34.8	41.3	0.0	0.0	0.0
大学生等:理解度レベル1	44	40.9	25.0	13.6	15.9	4.5	0.0
大学生等:理解度レベル2	86	29.1	22.1	16.3	26.7	4.7	1.2
大学生等:理解度レベル3	99	21.2	28.3	16.2	31.3	3.0	0.0

表頭:問5 卒業後の希望進路

	T O T A L	正 社 員	パ ー ト ・ ア ル バ イ ト ・ 契 約 社 員	派 遣 社 員	自 営 業 ・ 内 職 ・ 起 業	進 学 ( 専 門 学 校 )	進 学 ( 短 大 ・ 高 専 )	進 学 ( 大 学 )	進 学 ( 大 学 院 )	留 学	家 事 手 伝 い	未 定	そ の 他	無 回 答
TOTAL	474	40.3	0.6	0.2	0.8	5.9	1.3	36.7	6.8	0.4	0.0	4.6	1.7	0.6
高校生:男性	124	9.7	0.0	0.0	0.0	6.5	0.0	79.0	0.0	0.0	0.0	4.8	0.0	0.0
高校生:女性	121	14.0	0.8	0.0	0.0	15.7	5.0	60.3	0.0	0.0	0.0	4.1	0.0	0.0
大学・大学院・短大専門学校など:男性	122	63.9	0.8	0.0	1.6	0.0	0.0	1.6	22.1	0.0	0.0	5.7	3.3	0.8
大学・大学院・短大専門学校など:女性	107	78.5	0.9	0.9	1.9	0.9	0.0	0.9	4.7	1.9	0.0	3.7	3.7	1.9
高校1, 2年生	156	11.5	0.0	0.0	0.0	10.9	0.0	70.5	0.0	0.0	0.0	7.1	0.0	0.0
高校3年生	89	12.4	1.1	0.0	0.0	11.2	6.7	68.5	0.0	0.0	0.0	0.0	0.0	0.0
高校生:アルバイト経験あり	87	19.5	1.1	0.0	0.0	20.7	5.7	47.1	0.0	0.0	0.0	5.7	0.0	0.0
高校生:アルバイト経験なし	157	7.6	0.0	0.0	0.0	5.7	0.6	82.2	0.0	0.0	0.0	3.8	0.0	0.0
高校生:理解度レベル1	111	13.5	0.9	0.0	0.0	16.2	1.8	60.4	0.0	0.0	0.0	7.2	0.0	0.0
高校生:理解度レベル2	88	12.5	0.0	0.0	0.0	10.2	4.5	69.3	0.0	0.0	0.0	3.4	0.0	0.0
高校生:理解度レベル3	46	6.5	0.0	0.0	0.0	0.0	0.0	93.5	0.0	0.0	0.0	0.0	0.0	0.0
大学生等:理解度レベル1	44	63.6	0.0	0.0	0.0	0.0	0.0	2.3	18.2	0.0	0.0	9.1	4.5	2.3
大学生等:理解度レベル2	86	77.9	1.2	0.0	0.0	0.0	0.0	0.0	12.8	2.3	0.0	3.5	1.2	1.2
大学生等:理解度レベル3	99	67.7	1.0	1.0	4.0	1.0	0.0	2.0	13.1	0.0	0.0	4.0	5.1	1.0

表頭:問5-1 就職活動状況【ベース:雇用予定者】

	T O T A L	就 職 活 動 を 終 え た ( 就 職 予 定 先 が 決 ま っ て い る )	就 職 活 動 を 終 え た ( 内 定 を も ら っ て い な い )	就 職 活 動 中 で あ る	ま だ 就 職 活 動 の 時 期 ( 学 年 ) で は な い	無 回 答
TOTAL	195	43.6	0.0	16.9	39.0	0.5
高校生:男性	12	41.7	0.0	16.7	41.7	0.0
高校生:女性	18	50.0	0.0	11.1	38.9	0.0
大学・大学院・短大専門学校など:男性	79	41.8	0.0	12.7	45.6	0.0
大学・大学院・短大専門学校など:女性	86	44.2	0.0	22.1	32.6	1.2
高校1,2年生	18	33.3	0.0	0.0	66.7	0.0
高校3年生	12	66.7	0.0	33.3	0.0	0.0
高校生:アルバイト経験あり	18	61.1	0.0	22.2	16.7	0.0
高校生:アルバイト経験なし	12	25.0	0.0	0.0	75.0	0.0
高校生:理解度レベル1	16	43.8	0.0	6.3	50.0	0.0
高校生:理解度レベル2	11	45.5	0.0	27.3	27.3	0.0
高校生:理解度レベル3	3	66.7	0.0	0.0	33.3	0.0
大学生等:理解度レベル1	28	42.9	0.0	17.9	39.3	0.0
大学生等:理解度レベル2	68	36.8	0.0	22.1	41.2	0.0
大学生等:理解度レベル3	69	49.3	0.0	13.0	36.2	1.4

表頭:問5-2(1) 内定先の企業規模(社員数)【ベース:就職先決定者】

	TOTAL	民間の 小企業 (29人以下)	民間の 中企業 (30人以上 499人以下)	民間の 大企業 (500人以上)	公務員 (地方自治体、 警察、自衛官など)	分 か ら な い	無 回 答
TOTAL	85	1.2	17.6	44.7	3.5	2.4	30.6
高校生:男性	5	0.0	0.0	20.0	0.0	0.0	80.0
高校生:女性	9	0.0	22.2	11.1	0.0	11.1	55.6
大学・大学院・短大専門学校など:男性	33	0.0	15.2	51.5	3.0	0.0	30.3
大学・大学院・短大専門学校など:女性	38	2.6	21.1	50.0	5.3	2.6	18.4
高校1,2年生	6	0.0	0.0	0.0	0.0	0.0	100.0
高校3年生	8	0.0	25.0	25.0	0.0	12.5	37.5
高校生:アルバイト経験あり	11	0.0	9.1	18.2	0.0	9.1	63.6
高校生:アルバイト経験なし	3	0.0	33.3	0.0	0.0	0.0	66.7
高校生:理解度レベル1	7	0.0	14.3	14.3	0.0	14.3	57.1
高校生:理解度レベル2	5	0.0	20.0	0.0	0.0	0.0	80.0
高校生:理解度レベル3	2	0.0	0.0	50.0	0.0	0.0	50.0
大学生等:理解度レベル1	12	0.0	16.7	33.3	0.0	8.3	41.7
大学生等:理解度レベル2	25	0.0	24.0	40.0	4.0	0.0	32.0
大学生等:理解度レベル3	34	2.9	14.7	64.7	5.9	0.0	11.8

表頭: 問5-2(2) 内定先の職種【ベース: 就職先決定者】

	TOTAL	受付、経理、一般事務などの事務職	販売、外交、セールスなどの販売職	大工、左官、建具師などの職人的仕事	土木工事などの現場作業者	自動車整備・組立作業・機械のオペレーター等の技能職	SE・プログラマーなどの情報関係の技術職	設計や工程管理などを行う技術職	理・美容師、調理師などのサービス職	ウエイター・ウエイトレス、ホテルマン等のサービス職	介護や看護などの福祉・医療関係の仕事	運輸関係の仕事（トラック運転手、配達員など）	保安関係の仕事（守衛や警備、消防、警察、自衛官等）	不明・未定	その他	無回答
TOTAL	85	11.8	15.3	0.0	0.0	2.4	10.6	14.1	1.2	0.0	17.6	3.5	2.4	15.3	5.9	0.0
高校生: 男性	5	0.0	0.0	0.0	0.0	20.0	0.0	0.0	0.0	0.0	0.0	20.0	20.0	20.0	20.0	0.0
高校生: 女性	9	22.2	11.1	0.0	0.0	11.1	22.2	0.0	0.0	0.0	11.1	0.0	11.1	11.1	0.0	0.0
大学・大学院・短大専門学校など: 男性	33	12.1	6.1	0.0	0.0	0.0	12.1	30.3	3.0	0.0	9.1	3.0	0.0	21.2	3.0	0.0
大学・大学院・短大専門学校など: 女性	38	10.5	26.3	0.0	0.0	0.0	7.9	5.3	0.0	0.0	28.9	2.6	0.0	10.5	7.9	0.0
高校1, 2年生	6	0.0	0.0	0.0	0.0	16.7	16.7	0.0	0.0	0.0	16.7	0.0	33.3	16.7	0.0	0.0
高校3年生	8	25.0	12.5	0.0	0.0	12.5	12.5	0.0	0.0	0.0	0.0	12.5	0.0	12.5	12.5	0.0
高校生: アルバイト経験あり	11	9.1	9.1	0.0	0.0	18.2	18.2	0.0	0.0	0.0	9.1	9.1	0.0	18.2	9.1	0.0
高校生: アルバイト経験なし	3	33.3	0.0	0.0	0.0	0.0	0.0	0.0	0.0	0.0	0.0	0.0	66.7	0.0	0.0	0.0
高校生: 理解度レベル1	7	0.0	0.0	0.0	0.0	28.6	28.6	0.0	0.0	0.0	0.0	14.3	0.0	28.6	0.0	0.0
高校生: 理解度レベル2	5	40.0	20.0	0.0	0.0	0.0	0.0	0.0	0.0	0.0	20.0	0.0	20.0	0.0	0.0	0.0
高校生: 理解度レベル3	2	0.0	0.0	0.0	0.0	0.0	0.0	0.0	0.0	0.0	0.0	0.0	50.0	0.0	50.0	0.0
大学生等: 理解度レベル1	12	16.7	8.3	0.0	0.0	0.0	8.3	16.7	0.0	0.0	16.7	0.0	0.0	33.3	0.0	0.0
大学生等: 理解度レベル2	25	12.0	32.0	0.0	0.0	0.0	20.0	4.0	0.0	0.0	20.0	0.0	0.0	12.0	0.0	0.0
大学生等: 理解度レベル3	34	8.8	8.8	0.0	0.0	0.0	2.9	26.5	2.9	0.0	20.6	5.9	0.0	11.8	11.8	0.0



表頭:問6 20歳代後半から30歳頃の希望する働き方

	TOTAL	自分で事業を起こす、経営者になる	親の家業をつぐ	一つの会社で長く働き、能力を蓄積できるような働き方	組織に縛られず、専門的な技術・知識を活かした働き方	仕事以外の自分の時間を重視する働き方	専業主婦・主夫になる	その他	わからない	無回答
TOTAL	474	4.6	0.0	41.4	28.7	9.1	5.9	1.1	7.4	1.9
高校生:男性	124	4.8	0.0	41.1	29.8	5.6	0.0	1.6	12.1	4.8
高校生:女性	121	4.1	0.0	34.7	27.3	6.6	14.9	0.8	9.9	1.7
大学・大学院・短大専門学校など:男性	122	6.6	0.0	48.4	29.5	10.7	0.0	0.8	3.3	0.8
大学・大学院・短大専門学校など:女性	107	2.8	0.0	41.1	28.0	14.0	9.3	0.9	3.7	0.0
高校1,2年生	156	4.5	0.0	41.0	26.3	7.1	8.3	1.3	9.0	2.6
高校3年生	89	4.5	0.0	32.6	32.6	4.5	5.6	1.1	14.6	4.5
高校生:アルバイト経験あり	87	9.2	0.0	34.5	21.8	6.9	11.5	1.1	11.5	3.4
高校生:アルバイト経験なし	157	1.9	0.0	40.1	32.5	5.7	5.1	1.3	10.8	2.5
高校生:理解度レベル1	111	5.4	0.0	38.7	24.3	4.5	9.0	0.9	16.2	0.9
高校生:理解度レベル2	88	3.4	0.0	38.6	30.7	9.1	6.8	1.1	5.7	4.5
高校生:理解度レベル3	46	4.3	0.0	34.8	34.8	4.3	4.3	2.2	8.7	6.5
大学生等:理解度レベル1	44	2.3	0.0	40.9	31.8	9.1	4.5	0.0	11.4	0.0
大学生等:理解度レベル2	86	2.3	0.0	48.8	29.1	10.5	7.0	0.0	1.2	1.2
大学生等:理解度レベル3	99	8.1	0.0	43.4	27.3	15.2	2.0	2.0	2.0	0.0

表頭:問7 アルバイト等の経験有無

	TOTAL	ある	ない	無回答
TOTAL	474	62.7	37.1	0.2
高校生:男性	124	27.4	71.8	0.8
高校生:女性	121	43.8	56.2	0.0
大学・大学院・短大専門学校など:男性	122	87.7	12.3	0.0
大学・大学院・短大専門学校など:女性	107	96.3	3.7	0.0
高校1,2年生	156	27.6	71.8	0.6
高校3年生	89	49.4	50.6	0.0
高校生:アルバイト経験あり	87	100.0	0.0	0.0
高校生:アルバイト経験なし	157	0.0	100.0	0.0
高校生:理解度レベル1	111	40.5	58.6	0.9
高校生:理解度レベル2	88	34.1	65.9	0.0
高校生:理解度レベル3	46	26.1	73.9	0.0
大学生等:理解度レベル1	44	84.1	15.9	0.0
大学生等:理解度レベル2	86	90.7	9.3	0.0
大学生等:理解度レベル3	99	96.0	4.0	0.0

表頭:問7-1 現在又は直近のアルバイト先の職種(複数回答)【ベース:アルバイト経験者】

	TOTAL	ファーストフード等での店頭販売、レジ、調理など	接客業等におけるリーダーなど後輩を指導する役職	接客業等におけるバイト管理や店舗運営に関わる役職	テレフォンアポインター等の販売促進スタッフなど	一般事務、コンピュータ操作など	引越し作業業務、会場設営、製造現場での軽作業など	家庭教師、塾講師、通信添削指導員など	その他	無回答
TOTAL	297	67.0	5.4	0.0	6.4	4.4	10.1	26.6	10.4	1.7
高校生:男性	34	61.8	0.0	0.0	2.9	2.9	5.9	2.9	23.5	8.8
高校生:女性	53	83.0	1.9	0.0	0.0	3.8	1.9	0.0	9.4	1.9
大学・大学院・短大専門学校など:男性	107	58.9	4.7	0.0	1.9	3.7	18.7	40.2	9.3	0.0
大学・大学院・短大専門学校など:女性	103	68.9	9.7	0.0	15.5	5.8	6.8	34.0	7.8	1.0
高校1,2年生	43	69.8	2.3	0.0	0.0	4.7	2.3	0.0	18.6	4.7
高校3年生	44	79.5	0.0	0.0	2.3	2.3	4.5	2.3	11.4	4.5
高校生:アルバイト経験あり	87	74.7	1.1	0.0	1.1	3.4	3.4	1.1	14.9	4.6
高校生:アルバイト経験なし	0	0.0	0.0	0.0	0.0	0.0	0.0	0.0	0.0	0.0
高校生:理解度レベル1	45	77.8	2.2	0.0	0.0	0.0	4.4	2.2	11.1	4.4
高校生:理解度レベル2	30	70.0	0.0	0.0	0.0	3.3	3.3	0.0	23.3	3.3
高校生:理解度レベル3	12	75.0	0.0	0.0	8.3	16.7	0.0	0.0	8.3	8.3
大学生等:理解度レベル1	37	67.6	5.4	0.0	2.7	2.7	2.7	21.6	16.2	2.7
大学生等:理解度レベル2	78	66.7	6.4	0.0	7.7	3.8	16.7	37.2	11.5	0.0
大学生等:理解度レベル3	95	60.0	8.4	0.0	11.6	6.3	13.7	43.2	3.2	0.0

表頭:問7-2 残業を含む先月(2008年9月)の賃金収入【ベース:アルバイト経験者】

	TOTAL	先月は働いていなかった	1万円未満	1万5万円未満	5万5万円未満	10万20万円未満	20万円以上	無回答
TOTAL	297	31.0	3.4	32.7	25.3	4.4	0.3	3.0
高校生:男性	34	38.2	11.8	17.6	11.8	2.9	0.0	17.6
高校生:女性	53	45.3	3.8	35.8	11.3	0.0	0.0	3.8
大学・大学院・短大専門学校など:男性	107	22.4	0.0	32.7	40.2	4.7	0.0	0.0
大学・大学院・短大専門学校など:女性	103	30.1	3.9	35.9	21.4	6.8	1.0	1.0
高校1,2年生	43	34.9	9.3	25.6	18.6	0.0	0.0	11.6
高校3年生	44	50.0	4.5	31.8	4.5	2.3	0.0	6.8
高校生:アルバイト経験あり	87	42.5	6.9	28.7	11.5	1.1	0.0	9.2
高校生:アルバイト経験なし	0	0.0	0.0	0.0	0.0	0.0	0.0	0.0
高校生:理解度レベル1	45	33.3	8.9	35.6	11.1	2.2	0.0	8.9
高校生:理解度レベル2	30	53.3	3.3	20.0	13.3	0.0	0.0	10.0
高校生:理解度レベル3	12	50.0	8.3	25.0	8.3	0.0	0.0	8.3
大学生等:理解度レベル1	37	27.0	2.7	32.4	32.4	2.7	0.0	2.7
大学生等:理解度レベル2	78	25.6	0.0	35.9	30.8	7.7	0.0	0.0
大学生等:理解度レベル3	95	26.3	3.2	33.7	30.5	5.3	1.1	0.0

表頭:問7-3 先月(2008年9月)1週間の平均アルバイト時間【ベース:アルバイト経験者】

	TOTAL	アルバイトはしなかった	15時間未満	510時間未満	1015時間未満	1520時間未満	2025時間未満	2530時間未満	3035時間未満	3540時間未満	40時間以上	無回答
TOTAL	297	30.6	9.4	16.8	13.8	10.1	6.7	3.0	2.7	1.3	2.4	3.0
高校生:男性	34	44.1	5.9	8.8	8.8	8.8	2.9	2.9	2.9	0.0	0.0	14.7
高校生:女性	53	41.5	1.9	17.0	18.9	7.5	5.7	0.0	0.0	0.0	0.0	7.5
大学・大学院・短大専門学校など:男性	107	20.6	11.2	15.0	18.7	11.2	10.3	3.7	3.7	1.9	3.7	0.0
大学・大学院・短大専門学校など:女性	103	31.1	12.6	21.4	7.8	10.7	4.9	3.9	2.9	1.9	2.9	0.0
高校1,2年生	43	34.9	7.0	14.0	14.0	7.0	7.0	0.0	2.3	0.0	0.0	14.0
高校3年生	44	50.0	0.0	13.6	15.9	9.1	2.3	2.3	0.0	0.0	0.0	6.8
高校生:アルバイト経験あり	87	42.5	3.4	13.8	14.9	8.0	4.6	1.1	1.1	0.0	0.0	10.3
高校生:アルバイト経験なし	0	0.0	0.0	0.0	0.0	0.0	0.0	0.0	0.0	0.0	0.0	0.0
高校生:理解度レベル1	45	33.3	0.0	22.2	20.0	6.7	4.4	2.2	0.0	0.0	0.0	11.1
高校生:理解度レベル2	30	53.3	3.3	6.7	6.7	10.0	6.7	0.0	3.3	0.0	0.0	10.0
高校生:理解度レベル3	12	50.0	16.7	0.0	16.7	8.3	0.0	0.0	0.0	0.0	0.0	8.3
大学生等:理解度レベル1	37	29.7	8.1	13.5	16.2	2.7	10.8	5.4	2.7	2.7	8.1	0.0
大学生等:理解度レベル2	78	24.4	10.3	14.1	12.8	16.7	9.0	5.1	2.6	3.8	1.3	0.0
大学生等:理解度レベル3	95	25.3	14.7	23.2	12.6	9.5	5.3	2.1	4.2	0.0	3.2	0.0

表頭: 問8 アルバイト先での経験(複数回答)【ベース: アルバイト経験者】

	TOTAL	実際の労働条件が募集や面接等で提示された条件と違う	労働条件を書面で提示されたことがない	就業規則がいつでも確認できるようになっていない	賃金が一方的に引き下げられた	賃金が毎月決まった日に支払われない	残業代が支払われなかった	残業代が割増賃金ではなかった	残業時間を過少申告させられた	妊娠したことを理由に、退職を迫られた	年次有給休暇の取得を申請したが認められなかった	1日に6時間を超えて働いても休憩時間がもらえない	労働災害を隠された	更新されると思ったが有期労働契約が更新されなかった	違約金や損害賠償額を定めた労働契約を結んだ	ミスをしたら賃金から天引きで賠償させられた	セクシュアルハラスメントを受けた	上司・同僚によるいやがらせを受けた	その他	上記のような不当な扱いは経験していない	無回答
TOTAL	297	21.9	16.8	14.8	1.3	5.4	5.4	5.4	2.0	0.0	1.0	8.4	0.0	0.3	2.0	2.4	1.3	6.1	1.7	51.9	3.4
高校生:男性	34	17.6	8.8	0.0	2.9	0.0	0.0	2.9	0.0	0.0	2.9	0.0	0.0	0.0	0.0	2.9	0.0	8.8	2.9	64.7	2.9
高校生:女性	53	7.5	15.1	7.5	1.9	5.7	0.0	3.8	0.0	0.0	0.0	3.8	0.0	0.0	0.0	1.9	1.9	9.4	1.9	62.3	11.3
大学・大学院・短大専門学校など:男性	107	21.5	16.8	20.6	0.0	2.8	8.4	5.6	3.7	0.0	0.9	8.4	0.0	0.0	2.8	2.8	0.0	2.8	1.9	50.5	1.9
大学・大学院・短大専門学校など:女性	103	31.1	20.4	17.5	1.9	9.7	6.8	6.8	1.9	0.0	1.0	13.6	0.0	1.0	2.9	1.9	2.9	6.8	1.0	43.7	1.0
高校1,2年生	43	11.6	14.0	4.7	2.3	4.7	0.0	7.0	0.0	0.0	0.0	4.7	0.0	0.0	0.0	2.3	2.3	11.6	2.3	58.1	9.3
高校3年生	44	11.4	11.4	4.5	2.3	2.3	0.0	0.0	0.0	0.0	2.3	0.0	0.0	0.0	2.3	0.0	6.8	2.3	68.2	6.8	
高校生:アルバイト経験あり	87	11.5	12.6	4.6	2.3	3.4	0.0	3.4	0.0	0.0	1.1	2.3	0.0	0.0	2.3	1.1	9.2	2.3	63.2	8.0	
高校生:アルバイト経験なし	0	0.0	0.0	0.0	0.0	0.0	0.0	0.0	0.0	0.0	0.0	0.0	0.0	0.0	0.0	0.0	0.0	0.0	0.0	0.0	0.0
高校生:理解度レベル1	45	8.9	6.7	2.2	2.2	4.4	0.0	2.2	0.0	0.0	2.2	0.0	0.0	0.0	0.0	4.4	0.0	4.4	0.0	64.4	11.1
高校生:理解度レベル2	30	10.0	23.3	6.7	3.3	3.3	0.0	3.3	0.0	0.0	0.0	3.3	0.0	0.0	0.0	0.0	13.3	3.3	60.0	6.7	
高校生:理解度レベル3	12	25.0	8.3	8.3	0.0	0.0	0.0	8.3	0.0	0.0	0.0	8.3	0.0	0.0	0.0	8.3	16.7	8.3	66.7	0.0	
大学生等:理解度レベル1	37	24.3	18.9	8.1	0.0	5.4	5.4	2.7	2.7	0.0	0.0	10.8	0.0	0.0	0.0	0.0	5.4	0.0	48.6	5.4	
大学生等:理解度レベル2	78	29.5	16.7	20.5	0.0	3.8	10.3	5.1	2.6	0.0	0.0	14.1	0.0	1.3	3.8	3.8	2.6	6.4	2.6	39.7	1.3
大学生等:理解度レベル3	95	24.2	20.0	22.1	2.1	8.4	6.3	8.4	3.2	0.0	2.1	8.4	0.0	0.0	3.2	2.1	1.1	3.2	1.1	52.6	0.0

表頭:問8-1 アルバイト先で経験した問題への対処行動(複数回答)【ベース:問題経験者】

	TOTAL	上司に相談した	自分で会社に掛け合った	職場の先輩社員・同僚に相談した	労働組合に相談した	労働基準監督署に相談・申告した	都道府県労働局・地方自治体の相談窓口を利用した	弁護士に相談した	親に相談した	家族(親以外)・親類に相談した	学校の先生に相談した	友人に相談した	インターネットで調べた	本や雑誌で調べた	転職した・辞めた	何もしなかった	その他	無回答
TOTAL	133	6.8	2.3	8.3	0.0	1.5	0.0	1.5	16.5	4.5	0.0	17.3	5.3	0.8	18.8	54.9	0.0	0.0
高校生:男性	11	0.0	0.0	0.0	0.0	0.0	0.0	0.0	9.1	0.0	0.0	18.2	0.0	0.0	9.1	63.6	0.0	0.0
高校生:女性	14	0.0	0.0	14.3	0.0	0.0	0.0	0.0	21.4	14.3	0.0	42.9	0.0	0.0	28.6	42.9	0.0	0.0
大学・大学院・短大専門学校など:男性	51	5.9	3.9	5.9	0.0	3.9	0.0	2.0	13.7	3.9	0.0	11.8	7.8	0.0	17.6	60.8	0.0	0.0
大学・大学院・短大専門学校など:女性	57	10.5	1.8	10.5	0.0	0.0	0.0	1.8	19.3	3.5	0.0	15.8	5.3	1.8	19.3	50.9	0.0	0.0
高校1,2年生	14	0.0	0.0	14.3	0.0	0.0	0.0	0.0	21.4	7.1	0.0	42.9	0.0	0.0	21.4	42.9	0.0	0.0
高校3年生	11	0.0	0.0	0.0	0.0	0.0	0.0	0.0	9.1	9.1	0.0	18.2	0.0	0.0	18.2	63.6	0.0	0.0
高校生:アルバイト経験あり	25	0.0	0.0	8.0	0.0	0.0	0.0	0.0	16.0	8.0	0.0	32.0	0.0	0.0	20.0	52.0	0.0	0.0
高校生:アルバイト経験なし	0	0.0	0.0	0.0	0.0	0.0	0.0	0.0	0.0	0.0	0.0	0.0	0.0	0.0	0.0	0.0	0.0	0.0
高校生:理解度レベル1	11	0.0	0.0	9.1	0.0	0.0	0.0	0.0	27.3	9.1	0.0	27.3	0.0	0.0	9.1	54.5	0.0	0.0
高校生:理解度レベル2	10	0.0	0.0	10.0	0.0	0.0	0.0	0.0	0.0	10.0	0.0	30.0	0.0	0.0	20.0	60.0	0.0	0.0
高校生:理解度レベル3	4	0.0	0.0	0.0	0.0	0.0	0.0	0.0	25.0	0.0	0.0	50.0	0.0	0.0	50.0	25.0	0.0	0.0
大学生等:理解度レベル1	17	17.6	0.0	5.9	0.0	0.0	0.0	0.0	17.6	0.0	0.0	0.0	0.0	0.0	23.5	52.9	0.0	0.0
大学生等:理解度レベル2	46	6.5	4.3	6.5	0.0	2.2	0.0	4.3	17.4	6.5	0.0	19.6	4.3	0.0	13.0	54.3	0.0	0.0
大学生等:理解度レベル3	45	6.7	2.2	11.1	0.0	2.2	0.0	0.0	15.6	2.2	0.0	13.3	11.1	2.2	22.2	57.8	0.0	0.0

表頭:問8-2 対処行動後の解決状況【ベース:問題対処行動者】

	T O T A L	ほと んど 解 決 し た	解 決 し た こ と の 方 が 多 い	解 決 し た こ と の 方 が 少 な い	ほと んど 解 決 し な か っ た	無 回 答
TOTAL	60	23.3	8.3	30.0	36.7	1.7
高校生:男性	4	25.0	0.0	75.0	0.0	0.0
高校生:女性	8	12.5	0.0	37.5	50.0	0.0
大学・大学院・短大専門学校など:男性	20	25.0	10.0	25.0	40.0	0.0
大学・大学院・短大専門学校など:女性	28	25.0	10.7	25.0	35.7	3.6
高校1,2年生	8	12.5	0.0	37.5	50.0	0.0
高校3年生	4	25.0	0.0	75.0	0.0	0.0
高校生:アルバイト経験あり	12	16.7	0.0	50.0	33.3	0.0
高校生:アルバイト経験なし	0	0.0	0.0	0.0	0.0	0.0
高校生:理解度レベル1	5	0.0	0.0	80.0	20.0	0.0
高校生:理解度レベル2	4	25.0	0.0	50.0	25.0	0.0
高校生:理解度レベル3	3	33.3	0.0	0.0	66.7	0.0
大学生等:理解度レベル1	8	25.0	0.0	37.5	37.5	0.0
大学生等:理解度レベル2	21	23.8	9.5	23.8	42.9	0.0
大学生等:理解度レベル3	19	26.3	15.8	21.1	31.6	5.3

表頭:問8-3 対処行動を何もしなかった理由(複数回答)【ベース:問題に対処しない者】

	TOTAL	対処するのが面倒だったから	会社の反応が怖かったから	人間関係が悪くなりそうだから	どうしたらよいのか分からなかったから	どうせ何も変わらないから	その他	無回答
TOTAL	73	53.4	2.7	4.1	19.2	30.1	12.3	1.4
高校生:男性	7	14.3	0.0	0.0	28.6	28.6	28.6	0.0
高校生:女性	6	33.3	0.0	0.0	16.7	0.0	50.0	0.0
大学・大学院・短大専門学校など:男性	31	61.3	3.2	3.2	16.1	38.7	9.7	0.0
大学・大学院・短大専門学校など:女性	29	58.6	3.4	6.9	20.7	27.6	3.4	3.4
高校1,2年生	6	16.7	0.0	0.0	16.7	16.7	50.0	0.0
高校3年生	7	28.6	0.0	0.0	28.6	14.3	28.6	0.0
高校生:アルバイト経験あり	13	23.1	0.0	0.0	23.1	15.4	38.5	0.0
高校生:アルバイト経験なし	0	0.0	0.0	0.0	0.0	0.0	0.0	0.0
高校生:理解度レベル1	6	16.7	0.0	0.0	33.3	16.7	33.3	0.0
高校生:理解度レベル2	6	33.3	0.0	0.0	16.7	0.0	50.0	0.0
高校生:理解度レベル3	1	0.0	0.0	0.0	0.0	100.0	0.0	0.0
大学生等:理解度レベル1	9	44.4	0.0	0.0	33.3	44.4	11.1	0.0
大学生等:理解度レベル2	25	72.0	8.0	0.0	12.0	32.0	4.0	0.0
大学生等:理解度レベル3	26	53.8	0.0	11.5	19.2	30.8	7.7	3.8

表頭:問9 労働に関する用語について(複数回答) 意味のわかるもの

	TOTAL	団結権	最低賃金	残業割増	年次有給休暇(年休)	育児休業	介護休業	未払い賃金の請求権	男女雇用機会均等法	就業規則	労災保険	雇用保険	教育訓練給付金	派遣労働者	ハローワーク(公共職業安定所)	労働基準監督署	職業訓練校	意味のわかるもの/教わったものはひとつもない	無回答
TOTAL	474	54.9	76.4	52.1	66.9	84.8	63.7	36.9	73.2	42.6	57.6	51.3	19.4	66.5	73.2	24.3	42.2	0.6	3.2
高校生:男性	124	58.1	66.9	41.9	58.9	76.6	57.3	26.6	67.7	29.0	49.2	42.7	15.3	55.6	64.5	16.9	37.1	0.8	1.6
高校生:女性	121	46.3	61.2	36.4	48.8	79.3	56.2	24.8	54.5	23.1	40.5	38.0	7.4	57.0	61.2	11.6	30.6	0.0	7.4
大学・大学院・短大専門学校など:男性	122	57.4	87.7	66.4	77.9	89.3	61.5	48.4	86.9	59.0	73.0	63.9	27.9	75.4	82.8	39.3	50.8	1.6	2.5
大学・大学院・短大専門学校など:女性	107	57.9	91.6	65.4	84.1	95.3	82.2	49.5	85.0	61.7	69.2	61.7	28.0	79.4	86.0	29.9	51.4	0.0	0.9
高校1,2年生	156	47.4	61.5	39.1	50.0	73.1	55.1	24.4	60.3	25.0	41.7	36.5	12.2	53.8	57.7	14.7	34.6	0.6	5.1
高校3年生	89	60.7	68.5	39.3	60.7	86.5	59.6	28.1	62.9	28.1	50.6	47.2	10.1	60.7	71.9	13.5	32.6	0.0	3.4
高校生:アルバイト経験あり	87	46.0	63.2	36.8	47.1	73.6	48.3	25.3	54.0	31.0	42.5	37.9	11.5	51.7	69.0	13.8	27.6	0.0	5.7
高校生:アルバイト経験なし	157	56.1	65.0	40.8	58.0	80.9	61.8	26.1	65.6	23.6	46.5	42.0	11.5	59.2	59.9	14.6	37.6	0.6	3.2
高校生:理解度レベル1	111	18.9	36.9	22.5	29.7	56.8	34.2	9.9	29.7	17.1	21.6	17.1	3.6	33.3	43.2	7.2	20.7	0.9	9.9
高校生:理解度レベル2	88	72.7	79.5	43.2	63.6	94.3	68.2	21.6	83.0	23.9	55.7	51.1	11.4	68.2	72.7	14.8	38.6	0.0	0.0
高校生:理解度レベル3	46	93.5	100.0	71.7	93.5	97.8	89.1	71.7	95.7	52.2	80.4	76.1	30.4	89.1	91.3	30.4	56.5	0.0	0.0
大学生等:理解度レベル1	44	15.9	59.1	34.1	38.6	68.2	31.8	6.8	50.0	36.4	38.6	34.1	13.6	43.2	59.1	20.5	22.7	4.5	9.1
大学生等:理解度レベル2	86	41.9	93.0	58.1	83.7	95.3	70.9	25.6	88.4	45.3	65.1	51.2	15.1	73.3	82.6	19.8	39.5	0.0	0.0
大学生等:理解度レベル3	99	89.9	100.0	86.9	97.0	100.0	88.9	87.9	100.0	83.8	90.9	85.9	45.5	96.0	97.0	54.5	73.7	0.0	0.0

表頭:問9 労働に関する用語について(複数回答) 学校における授業や進路指導で教わったもの

	TOTAL	団結権	最低賃金	残業割増	年次有給休暇(年休)	育児休業	介護休業	未払い賃金の請求権	男女雇用機会均等法	就業規則	労災保険	雇用保険	教育訓練給付金	派遣労働者	ハローワーク(公共職業安定所)	労働基準監督署	職業訓練校	意味のわかるもの/教わったものはひとつもない	無回答
TOTAL	474	54.4	39.7	16.7	24.5	47.7	31.0	15.0	72.8	18.1	28.7	30.4	9.1	24.9	31.4	15.4	14.1	1.1	10.5
高校生:男性	124	62.1	34.7	20.2	21.0	43.5	33.9	15.3	75.0	16.9	33.9	33.9	9.7	33.1	30.6	12.1	16.1	1.6	8.1
高校生:女性	121	56.2	41.3	17.4	26.4	59.5	40.5	13.2	78.5	16.5	31.4	38.0	8.3	29.8	40.5	16.5	16.5	0.0	8.3
大学・大学院・短大専門学校など:男性	122	47.5	37.7	13.1	26.2	38.5	23.8	16.4	63.9	19.7	21.3	24.6	9.8	18.9	25.4	18.9	10.7	2.5	14.8
大学・大学院・短大専門学校など:女性	107	51.4	45.8	15.9	24.3	49.5	25.2	15.0	73.8	19.6	28.0	24.3	8.4	16.8	29.0	14.0	13.1	0.0	11.2
高校1,2年生	156	59.6	32.1	18.6	23.1	49.4	37.2	12.2	75.6	16.0	30.1	34.6	7.7	31.4	33.3	14.7	16.7	1.3	10.3
高校3年生	89	58.4	48.3	19.1	24.7	55.1	37.1	18.0	78.7	18.0	37.1	38.2	11.2	31.5	39.3	13.5	15.7	0.0	4.5
高校生:アルバイト経験あり	87	50.6	37.9	19.5	24.1	52.9	34.5	13.8	71.3	20.7	35.6	36.8	8.0	31.0	34.5	14.9	18.4	0.0	12.6
高校生:アルバイト経験なし	157	64.3	38.2	18.5	23.6	51.0	38.9	14.6	80.3	14.6	31.2	35.7	9.6	31.8	36.3	14.0	15.3	1.3	5.1
高校生:理解度レベル1	111	42.3	27.9	15.3	18.0	38.7	26.1	11.7	66.7	15.3	25.2	30.6	9.0	20.7	36.0	12.6	17.1	1.8	13.5
高校生:理解度レベル2	88	71.6	39.8	13.6	22.7	61.4	46.6	13.6	85.2	13.6	37.5	36.4	8.0	36.4	31.8	11.4	14.8	0.0	2.3
高校生:理解度レベル3	46	76.1	58.7	37.0	39.1	63.0	45.7	21.7	84.8	26.1	41.3	47.8	10.9	47.8	41.3	23.9	17.4	0.0	6.5
大学生等:理解度レベル1	44	20.5	27.3	4.5	13.6	25.0	9.1	9.1	52.3	4.5	22.7	20.5	6.8	11.4	25.0	9.1	11.4	2.3	20.5
大学生等:理解度レベル2	86	39.5	30.2	9.3	18.6	36.0	20.9	8.1	67.4	15.1	16.3	16.3	8.1	14.0	24.4	14.0	8.1	0.0	9.3
大学生等:理解度レベル3	99	70.7	57.6	23.2	36.4	58.6	34.3	25.3	76.8	30.3	32.3	33.3	11.1	24.2	30.3	22.2	15.2	2.0	13.1



表頭:問10 法律違反と思われる事例 同僚と労働組合を作ったが会社は解散すると言った

	T O T A L	法 律 違 反 と 思 わ れ る	法 律 違 反 で は な い	わ か ら な い	無 回 答
TOTAL	474	54.9	14.6	30.2	0.4
高校生:男性	124	45.2	16.9	37.1	0.8
高校生:女性	121	40.5	16.5	42.1	0.8
大学・大学院・短大専門学校など:男性	122	71.3	11.5	17.2	0.0
大学・大学院・短大専門学校など:女性	107	63.6	13.1	23.4	0.0
高校1,2年生	156	41.0	21.8	35.9	1.3
高校3年生	89	46.1	7.9	46.1	0.0
高校生:アルバイト経験あり	87	39.1	10.3	50.6	0.0
高校生:アルバイト経験なし	157	45.2	20.4	33.8	0.6
高校生:理解度レベル1	111	16.2	18.0	64.0	1.8
高校生:理解度レベル2	88	53.4	20.5	26.1	0.0
高校生:理解度レベル3	46	87.0	6.5	6.5	0.0
大学生等:理解度レベル1	44	45.5	18.2	36.4	0.0
大学生等:理解度レベル2	86	54.7	18.6	26.7	0.0
大学生等:理解度レベル3	99	88.9	4.0	7.1	0.0

表頭:問10 法律違反と思われる事例 パートなので時給が国で決められた最低賃金より低い

	T O T A L	法 律 違 反 と 思 わ れ る	法 律 違 反 で は な い	わ か ら な い	無 回 答
TOTAL	474	82.3	8.6	8.6	0.4
高校生:男性	124	75.0	10.5	13.7	0.8
高校生:女性	121	76.0	11.6	11.6	0.8
大学・大学院・短大専門学校など:男性	122	90.2	5.7	4.1	0.0
大学・大学院・短大専門学校など:女性	107	88.8	6.5	4.7	0.0
高校1,2年生	156	78.2	9.6	10.9	1.3
高校3年生	89	70.8	13.5	15.7	0.0
高校生:アルバイト経験あり	87	78.2	10.3	11.5	0.0
高校生:アルバイト経験なし	157	74.5	11.5	13.4	0.6
高校生:理解度レベル1	111	64.0	13.5	20.7	1.8
高校生:理解度レベル2	88	83.0	11.4	5.7	0.0
高校生:理解度レベル3	46	89.1	4.3	6.5	0.0
大学生等:理解度レベル1	44	72.7	18.2	9.1	0.0
大学生等:理解度レベル2	86	89.5	3.5	7.0	0.0
大学生等:理解度レベル3	99	97.0	3.0	0.0	0.0

表頭:問10 法律違反と思われる事例 時給契約のため週40時間以上働いても時給が同じ

	T O T A L	法 律 違 反 と 思 わ れ る	法 律 違 反 で は な い	わ か ら な い	無 回 答
TOTAL	474	31.2	52.1	16.5	0.2
高校生:男性	124	25.0	55.6	18.5	0.8
高校生:女性	121	30.6	52.9	16.5	0.0
大学・大学院・短大専門学校など:男性	122	32.8	49.2	18.0	0.0
大学・大学院・短大専門学校など:女性	107	37.4	50.5	12.1	0.0
高校1,2年生	156	30.8	51.3	17.3	0.6
高校3年生	89	22.5	59.6	18.0	0.0
高校生:アルバイト経験あり	87	26.4	54.0	19.5	0.0
高校生:アルバイト経験なし	157	28.7	54.8	16.6	0.0
高校生:理解度レベル1	111	21.6	52.3	25.2	0.9
高校生:理解度レベル2	88	26.1	59.1	14.8	0.0
高校生:理解度レベル3	46	45.7	50.0	4.3	0.0
大学生等:理解度レベル1	44	20.5	59.1	20.5	0.0
大学生等:理解度レベル2	86	27.9	55.8	16.3	0.0
大学生等:理解度レベル3	99	47.5	40.4	12.1	0.0

表頭:問10 法律違反と思われる事例 4月入社の新入社員が10月に年次有給休暇を申請した

	T O T A L	法 律 違 反 と 思 わ れ る	法 律 違 反 で は な い	わ か ら な い	無 回 答
TOTAL	474	4.4	81.0	14.1	0.4
高校生:男性	124	4.0	79.8	15.3	0.8
高校生:女性	121	4.1	73.6	21.5	0.8
大学・大学院・短大専門学校など:男性	122	3.3	84.4	12.3	0.0
大学・大学院・短大専門学校など:女性	107	6.5	86.9	6.5	0.0
高校1,2年生	156	4.5	73.7	20.5	1.3
高校3年生	89	3.4	82.0	14.6	0.0
高校生:アルバイト経験あり	87	4.6	71.3	24.1	0.0
高校生:アルバイト経験なし	157	3.8	80.3	15.3	0.6
高校生:理解度レベル1	111	2.7	63.1	32.4	1.8
高校生:理解度レベル2	88	8.0	84.1	8.0	0.0
高校生:理解度レベル3	46	0.0	95.7	4.3	0.0
大学生等:理解度レベル1	44	6.8	68.2	25.0	0.0
大学生等:理解度レベル2	86	4.7	83.7	11.6	0.0
大学生等:理解度レベル3	99	4.0	94.9	1.0	0.0

表頭:問10 法律違反と思われる事例 会社から育児休業制度はないからとれないと言われた

	T O T A L	法 律 違 反 と 思 わ れ る	法 律 違 反 で は な い	わ か ら な い	無 回 答
TOTAL	474	67.1	15.2	17.5	0.2
高校生:男性	124	71.0	10.5	17.7	0.8
高校生:女性	121	66.1	10.7	23.1	0.0
大学・大学院・短大専門学校など:男性	122	65.6	18.9	15.6	0.0
大学・大学院・短大専門学校など:女性	107	65.4	21.5	13.1	0.0
高校1,2年生	156	71.2	10.3	17.9	0.6
高校3年生	89	64.0	11.2	24.7	0.0
高校生:アルバイト経験あり	87	65.5	10.3	24.1	0.0
高校生:アルバイト経験なし	157	70.7	10.8	18.5	0.0
高校生:理解度レベル1	111	47.7	18.0	33.3	0.9
高校生:理解度レベル2	88	84.1	3.4	12.5	0.0
高校生:理解度レベル3	46	89.1	6.5	4.3	0.0
大学生等:理解度レベル1	44	34.1	43.2	22.7	0.0
大学生等:理解度レベル2	86	66.3	20.9	12.8	0.0
大学生等:理解度レベル3	99	78.8	9.1	12.1	0.0

表頭:問10 法律違反と思われる事例 会社が倒産したが未払いの先月分給与を要求した

	T O T A L	法 律 違 反 と 思 わ れ る	法 律 違 反 で は な い	わ か ら な い	無 回 答
TOTAL	474	7.2	78.7	13.7	0.4
高校生:男性	124	12.9	69.4	16.9	0.8
高校生:女性	121	6.6	74.4	18.2	0.8
大学・大学院・短大専門学校など:男性	122	3.3	86.1	10.7	0.0
大学・大学院・短大専門学校など:女性	107	5.6	86.0	8.4	0.0
高校1,2年生	156	10.3	75.0	13.5	1.3
高校3年生	89	9.0	66.3	24.7	0.0
高校生:アルバイト経験あり	87	4.6	72.4	23.0	0.0
高校生:アルバイト経験なし	157	12.7	72.0	14.6	0.6
高校生:理解度レベル1	111	9.0	67.6	21.6	1.8
高校生:理解度レベル2	88	13.6	68.2	18.2	0.0
高校生:理解度レベル3	46	4.3	89.1	6.5	0.0
大学生等:理解度レベル1	44	0.0	84.1	15.9	0.0
大学生等:理解度レベル2	86	5.8	82.6	11.6	0.0
大学生等:理解度レベル3	99	5.1	89.9	5.1	0.0

表頭:問10 法律違反と思われる事例 会社が女性と同じ仕事でも給料を低くしていると言った

	T O T A L	法 律 違 反 と 思 わ れ る	法 律 違 反 で は な い	わ か ら な い	無 回 答
TOTAL	474	88.4	3.6	7.6	0.4
高校生:男性	124	87.9	3.2	8.1	0.8
高校生:女性	121	88.4	2.5	8.3	0.8
大学・大学院・短大専門学校など:男性	122	90.2	4.1	5.7	0.0
大学・大学院・短大専門学校など:女性	107	86.9	4.7	8.4	0.0
高校1,2年生	156	90.4	1.9	6.4	1.3
高校3年生	89	84.3	4.5	11.2	0.0
高校生:アルバイト経験あり	87	87.4	4.6	8.0	0.0
高校生:アルバイト経験なし	157	89.2	1.9	8.3	0.6
高校生:理解度レベル1	111	77.5	3.6	17.1	1.8
高校生:理解度レベル2	88	96.6	2.3	1.1	0.0
高校生:理解度レベル3	46	97.8	2.2	0.0	0.0
大学生等:理解度レベル1	44	77.3	6.8	15.9	0.0
大学生等:理解度レベル2	86	86.0	5.8	8.1	0.0
大学生等:理解度レベル3	99	96.0	2.0	2.0	0.0

表頭:問10 法律違反と思われる事例 会社から休むよう言われ休業期間中の手当を請求をした

	T O T A L	法 律 違 反 と 思 わ れ る	法 律 違 反 で は な い	わ か ら な い	無 回 答
TOTAL	474	7.6	62.9	29.1	0.4
高校生:男性	124	4.8	62.1	32.3	0.8
高校生:女性	121	9.1	55.4	34.7	0.8
大学・大学院・短大専門学校など:男性	122	9.0	63.1	27.9	0.0
大学・大学院・短大専門学校など:女性	107	7.5	72.0	20.6	0.0
高校1,2年生	156	7.7	59.0	32.1	1.3
高校3年生	89	5.6	58.4	36.0	0.0
高校生:アルバイト経験あり	87	5.7	52.9	41.4	0.0
高校生:アルバイト経験なし	157	7.6	62.4	29.3	0.6
高校生:理解度レベル1	111	8.1	49.5	41.4	0.9
高校生:理解度レベル2	88	4.5	63.6	31.8	0.0
高校生:理解度レベル3	46	8.7	71.7	17.4	2.2
大学生等:理解度レベル1	44	4.5	56.8	38.6	0.0
大学生等:理解度レベル2	86	8.1	65.1	26.7	0.0
大学生等:理解度レベル3	99	10.1	73.7	16.2	0.0

表頭:問10 法律違反と思われる事例 会社から仕事中の怪我に健康保険の利用を打診された

	T O T A L	法 律 違 反 と 思 わ れ る	法 律 違 反 で は な い	わ か ら な い	無 回 答
TOTAL	474	66.7	5.3	27.6	0.4
高校生:男性	124	52.4	7.3	39.5	0.8
高校生:女性	121	58.7	5.0	35.5	0.8
大学・大学院・短大専門学校など:男性	122	77.9	4.1	18.0	0.0
大学・大学院・短大専門学校など:女性	107	79.4	4.7	15.9	0.0
高校1,2年生	156	53.8	6.4	38.5	1.3
高校3年生	89	58.4	5.6	36.0	0.0
高校生:アルバイト経験あり	87	57.5	8.0	34.5	0.0
高校生:アルバイト経験なし	157	54.8	5.1	39.5	0.6
高校生:理解度レベル1	111	45.0	7.2	45.9	1.8
高校生:理解度レベル2	88	56.8	5.7	37.5	0.0
高校生:理解度レベル3	46	78.3	4.3	17.4	0.0
大学生等:理解度レベル1	44	61.4	6.8	31.8	0.0
大学生等:理解度レベル2	86	74.4	5.8	19.8	0.0
大学生等:理解度レベル3	99	89.9	2.0	8.1	0.0

表頭:問11 進路に関する受講・参加経験(複数回答) 高校までに学んだ

	TOTAL	進学・就職など進路を考慮するための授業・プログラム	就職活動の進め方を知る授業・プログラム	就職活動に向けた模擬面接などの授業・プログラム	業界説明会・企業説明会	職業体験学習等を行う授業・プログラム	働き方や生き方、キャリアを考える授業・プログラム	職業適性や自己の価値観などを知る授業・プログラム	産業構造や働き方の変化などを知る授業・プログラム	卒業生や人事担当者などの話を聞く授業・プログラム	求人票の見方を学ぶ授業・プログラム	労働者の権利・義務を学ぶ授業・プログラム	資格取得を目的とした授業・プログラム	進学・就職・進路に関する個別相談	ひとつも経験していない	無回答
TOTAL	474	66.9	16.7	7.2	6.1	31.9	23.4	31.0	8.6	36.9	7.2	29.3	16.5	64.1	7.0	9.7
高校生:男性	124	72.6	20.2	9.7	5.6	37.1	23.4	30.6	7.3	44.4	8.9	25.8	16.9	66.1	8.1	5.6
高校生:女性	121	81.0	24.8	11.6	12.4	43.0	26.4	37.2	8.3	50.4	11.6	29.8	20.7	73.6	8.3	2.5
大学・大学院・短大専門学校など:男性	122	54.1	11.5	4.1	3.3	26.2	22.1	27.0	10.7	29.5	4.9	31.1	15.6	56.6	5.7	15.6
大学・大学院・短大専門学校など:女性	107	58.9	9.3	2.8	2.8	19.6	21.5	29.0	8.4	21.5	2.8	30.8	12.1	59.8	5.6	15.9
高校1,2年生	156	73.1	24.4	6.4	7.1	42.3	29.5	34.0	8.3	47.4	7.1	26.3	17.9	62.2	10.9	5.1
高校3年生	89	83.1	19.1	18.0	12.4	36.0	16.9	33.7	6.7	47.2	15.7	30.3	20.2	83.1	3.4	2.2
高校生:アルバイト経験あり	87	71.3	28.7	18.4	12.6	32.2	21.8	28.7	5.7	42.5	16.1	23.0	21.8	67.8	12.6	8.0
高校生:アルバイト経験なし	157	80.3	19.1	6.4	7.0	44.6	26.8	36.9	8.9	50.3	7.0	30.6	17.2	71.3	5.7	1.3
高校生:理解度レベル1	111	70.3	21.6	5.4	6.3	35.1	19.8	26.1	3.6	36.9	5.4	14.4	18.0	60.4	9.9	8.1
高校生:理解度レベル2	88	83.0	26.1	20.5	14.8	44.3	29.5	36.4	9.1	53.4	15.9	30.7	17.0	79.5	9.1	0.0
高校生:理解度レベル3	46	80.4	17.4	4.3	4.3	43.5	28.3	47.8	15.2	60.9	10.9	54.3	23.9	73.9	2.2	2.2
大学生等:理解度レベル1	44	54.5	13.6	6.8	4.5	25.0	15.9	18.2	2.3	31.8	9.1	27.3	15.9	50.0	11.4	18.2
大学生等:理解度レベル2	86	53.5	11.6	1.2	3.5	23.3	20.9	27.9	3.5	20.9	0.0	24.4	14.0	52.3	4.7	17.4
大学生等:理解度レベル3	99	59.6	8.1	4.0	2.0	22.2	25.3	32.3	18.2	27.3	5.1	38.4	13.1	66.7	4.0	13.1

表頭:問11 進路に関する受講・参加経験(複数回答) 短大・高専・専修・大学・大学院で学んだ

	TOTAL	進学・就職など進路を考慮するための授業・プログラム	就職活動の進め方を知る授業・プログラム	就職活動に向けた模擬面接などの授業・プログラム	業界説明会・企業説明会	職業体験学習等を行う授業・プログラム	働き方や生き方、キャリアを考える授業・プログラム	職業適性や自己の価値観などを知る授業・プログラム	産業構造や働き方の変化などを知る授業・プログラム	卒業生や人事担当者などの話を聞く授業・プログラム	求人票の見方を学ぶ授業・プログラム	労働者の権利・義務を学ぶ授業・プログラム	資格取得を目的とした授業・プログラム	進学・就職・進路に関する個別相談	ひとつも経験していない	無回答
TOTAL	229	38.4	46.7	42.4	45.9	31.4	35.4	35.8	21.4	45.9	14.4	18.8	29.3	31.4	7.9	16.6
高校生:男性	0	0.0	0.0	0.0	0.0	0.0	0.0	0.0	0.0	0.0	0.0	0.0	0.0	0.0	0.0	0.0
高校生:女性	0	0.0	0.0	0.0	0.0	0.0	0.0	0.0	0.0	0.0	0.0	0.0	0.0	0.0	0.0	0.0
大学・大学院・短大専門学校など:男性	122	35.2	45.1	38.5	39.3	26.2	33.6	31.1	22.1	39.3	15.6	14.8	23.8	26.2	6.6	20.5
大学・大学院・短大専門学校など:女性	107	42.1	48.6	46.7	53.3	37.4	37.4	41.1	20.6	53.3	13.1	23.4	35.5	37.4	9.3	12.1
高校1,2年生	0	0.0	0.0	0.0	0.0	0.0	0.0	0.0	0.0	0.0	0.0	0.0	0.0	0.0	0.0	0.0
高校3年生	0	0.0	0.0	0.0	0.0	0.0	0.0	0.0	0.0	0.0	0.0	0.0	0.0	0.0	0.0	0.0
高校生:アルバイト経験あり	0	0.0	0.0	0.0	0.0	0.0	0.0	0.0	0.0	0.0	0.0	0.0	0.0	0.0	0.0	0.0
高校生:アルバイト経験なし	0	0.0	0.0	0.0	0.0	0.0	0.0	0.0	0.0	0.0	0.0	0.0	0.0	0.0	0.0	0.0
高校生:理解度レベル1	0	0.0	0.0	0.0	0.0	0.0	0.0	0.0	0.0	0.0	0.0	0.0	0.0	0.0	0.0	0.0
高校生:理解度レベル2	0	0.0	0.0	0.0	0.0	0.0	0.0	0.0	0.0	0.0	0.0	0.0	0.0	0.0	0.0	0.0
高校生:理解度レベル3	0	0.0	0.0	0.0	0.0	0.0	0.0	0.0	0.0	0.0	0.0	0.0	0.0	0.0	0.0	0.0
大学生等:理解度レベル1	44	25.0	31.8	29.5	31.8	13.6	20.5	18.2	11.4	34.1	4.5	6.8	18.2	27.3	13.6	22.7
大学生等:理解度レベル2	86	40.7	51.2	44.2	47.7	32.6	39.5	46.5	25.6	39.5	16.3	16.3	31.4	27.9	5.8	17.4
大学生等:理解度レベル3	99	42.4	49.5	46.5	50.5	38.4	38.4	34.3	22.2	56.6	15.2	26.3	32.3	36.4	7.1	13.1

表頭:問12 普段の行動について 友だちとまじめな話をする

	TOTAL	ほとんどしない	あまりしない	よくする	非常によくする	無回答	平均
TOTAL	474	3.6	32.1	53.2	10.5	0.6	0.4
高校生:男性	124	4.8	48.4	41.1	4.8	0.8	-0.1
高校生:女性	121	4.1	34.7	48.8	10.7	1.7	0.3
大学・大学院・短大専門学校など:男性	122	4.1	29.5	53.3	13.1	0.0	0.4
大学・大学院・短大専門学校など:女性	107	0.9	13.1	72.0	14.0	0.0	0.9
高校1,2年生	156	6.4	43.6	39.7	8.3	1.9	0.0
高校3年生	89	1.1	38.2	53.9	6.7	0.0	0.3
高校生:アルバイト経験あり	87	4.6	36.8	48.3	9.2	1.1	0.2
高校生:アルバイト経験なし	157	4.5	44.6	43.3	7.0	0.6	0.0
高校生:理解度レベル1	111	6.3	40.5	46.8	3.6	2.7	0.0
高校生:理解度レベル2	88	4.5	47.7	36.4	11.4	0.0	0.0
高校生:理解度レベル3	46	0.0	32.6	56.5	10.9	0.0	0.5
大学生等:理解度レベル1	44	0.0	27.3	65.9	6.8	0.0	0.5
大学生等:理解度レベル2	86	2.3	22.1	61.6	14.0	0.0	0.6
大学生等:理解度レベル3	99	4.0	19.2	60.6	16.2	0.0	0.7

表頭:問12 普段の行動について 友だちと仕事や働くことについて話をする

	TOTAL	ほとんどしない	あまりしない	よくする	非常によくする	無回答	平均
TOTAL	474	10.3	35.2	44.9	9.1	0.4	0.1
高校生:男性	124	22.6	43.5	29.8	3.2	0.8	-0.5
高校生:女性	121	14.0	40.5	37.2	7.4	0.8	-0.2
大学・大学院・短大専門学校など:男性	122	3.3	32.0	54.1	10.7	0.0	0.4
大学・大学院・短大専門学校など:女性	107	0.0	23.4	60.7	15.9	0.0	0.7
高校1,2年生	156	18.6	41.7	32.7	5.8	1.3	-0.4
高校3年生	89	18.0	42.7	34.8	4.5	0.0	-0.3
高校生:アルバイト経験あり	87	12.6	35.6	41.4	9.2	1.1	0.0
高校生:アルバイト経験なし	157	21.7	45.9	29.3	3.2	0.0	-0.5
高校生:理解度レベル1	111	22.5	39.6	33.3	2.7	1.8	-0.5
高校生:理解度レベル2	88	20.5	43.2	28.4	8.0	0.0	-0.4
高校生:理解度レベル3	46	4.3	45.7	43.5	6.5	0.0	0.0
大学生等:理解度レベル1	44	2.3	38.6	56.8	2.3	0.0	0.2
大学生等:理解度レベル2	86	1.2	26.7	55.8	16.3	0.0	0.6
大学生等:理解度レベル3	99	2.0	24.2	58.6	15.2	0.0	0.6

表頭:問12 普段の行動について 家族と仕事や働くことについて話をする

	TOTAL	ほとんどしない	あまりしない	よくする	非常によくする	無回答	平均
TOTAL	474	12.2	37.6	41.1	8.0	1.1	0.0
高校生:男性	124	16.1	42.7	33.1	6.5	1.6	-0.3
高校生:女性	121	14.0	36.4	40.5	6.6	2.5	-0.1
大学・大学院・短大専門学校など:男性	122	12.3	41.0	38.5	8.2	0.0	-0.1
大学・大学院・短大専門学校など:女性	107	5.6	29.0	54.2	11.2	0.0	0.4
高校1,2年生	156	10.9	42.3	35.3	8.3	3.2	-0.1
高校3年生	89	22.5	34.8	39.3	3.4	0.0	-0.3
高校生:アルバイト経験あり	87	14.9	34.5	37.9	9.2	3.4	-0.1
高校生:アルバイト経験なし	157	15.3	42.7	36.3	5.1	0.6	-0.3
高校生:理解度レベル1	111	18.0	41.4	35.1	2.7	2.7	-0.4
高校生:理解度レベル2	88	12.5	38.6	38.6	8.0	2.3	-0.1
高校生:理解度レベル3	46	13.0	37.0	37.0	13.0	0.0	0.0
大学生等:理解度レベル1	44	9.1	43.2	47.7	0.0	0.0	-0.1
大学生等:理解度レベル2	86	8.1	30.2	51.2	10.5	0.0	0.3
大学生等:理解度レベル3	99	10.1	36.4	40.4	13.1	0.0	0.1

表頭:問12 普段の行動について テレビのニュースをみる

	TOTAL	ほとんどしない	あまりしない	よくする	非常によくする	無回答	平均
TOTAL	474	7.8	33.1	38.6	19.8	0.6	0.3
高校生:男性	124	10.5	35.5	36.3	16.1	1.6	0.1
高校生:女性	121	8.3	43.0	32.2	15.7	0.8	0.0
大学・大学院・短大専門学校など:男性	122	7.4	32.8	34.4	25.4	0.0	0.4
大学・大学院・短大専門学校など:女性	107	4.7	19.6	53.3	22.4	0.0	0.7
高校1,2年生	156	11.5	39.1	32.1	15.4	1.9	0.0
高校3年生	89	5.6	39.3	38.2	16.9	0.0	0.2
高校生:アルバイト経験あり	87	10.3	42.5	33.3	11.5	2.3	-0.1
高校生:アルバイト経験なし	157	8.9	37.6	35.0	18.5	0.0	0.2
高校生:理解度レベル1	111	11.7	50.5	27.0	9.0	1.8	-0.3
高校生:理解度レベル2	88	8.0	33.0	37.5	20.5	1.1	0.3
高校生:理解度レベル3	46	6.5	23.9	45.7	23.9	0.0	0.6
大学生等:理解度レベル1	44	6.8	29.5	45.5	18.2	0.0	0.4
大学生等:理解度レベル2	86	5.8	38.4	32.6	23.3	0.0	0.3
大学生等:理解度レベル3	99	6.1	15.2	51.5	27.3	0.0	0.8



表頭:問12 普段の行動について 新聞の政治欄や経済欄を読む

	T O T A L	ほと んど し な い	あ ま り し な い	よ く す る	非 常 に よ く す る	無 回 答	平 均
TOTAL	474	40.5	36.9	15.4	6.3	0.8	-0.9
高校生:男性	124	48.4	31.5	12.9	5.6	1.6	-1.1
高校生:女性	121	51.2	39.7	5.0	2.5	1.7	-1.3
大学・大学院・短大専門学校など:男性	122	27.0	36.1	23.8	13.1	0.0	-0.4
大学・大学院・短大専門学校など:女性	107	34.6	41.1	20.6	3.7	0.0	-0.8
高校1,2年生	156	54.5	33.3	7.1	2.6	2.6	-1.3
高校3年生	89	41.6	39.3	12.4	6.7	0.0	-1.0
高校生:アルバイト経験あり	87	52.9	31.0	9.2	4.6	2.3	-1.2
高校生:アルバイト経験なし	157	48.4	38.2	8.9	3.8	0.6	-1.2
高校生:理解度レベル1	111	57.7	33.3	3.6	2.7	2.7	-1.4
高校生:理解度レベル2	88	48.9	35.2	12.5	2.3	1.1	-1.2
高校生:理解度レベル3	46	32.6	41.3	15.2	10.9	0.0	-0.7
大学生等:理解度レベル1	44	36.4	45.5	15.9	2.3	0.0	-1.0
大学生等:理解度レベル2	86	40.7	34.9	18.6	5.8	0.0	-0.9
大学生等:理解度レベル3	99	19.2	38.4	28.3	14.1	0.0	-0.2

表頭:問12 普段の行動について 漫画や雑誌以外の本を読む

	T O T A L	ほと んど し な い	あ ま り し な い	よ く す る	非 常 に よ く す る	無 回 答	平 均
TOTAL	474	13.7	31.4	38.4	15.6	0.8	0.1
高校生:男性	124	21.8	33.9	32.3	10.5	1.6	-0.2
高校生:女性	121	15.7	31.4	40.5	11.6	0.8	0.0
大学・大学院・短大専門学校など:男性	122	9.0	27.9	36.9	26.2	0.0	0.4
大学・大学院・短大専門学校など:女性	107	7.5	32.7	44.9	14.0	0.9	0.3
高校1,2年生	156	18.6	30.8	35.9	12.8	1.9	-0.1
高校3年生	89	19.1	36.0	37.1	7.9	0.0	-0.2
高校生:アルバイト経験あり	87	19.5	34.5	33.3	10.3	2.3	-0.2
高校生:アルバイト経験なし	157	18.5	31.8	38.2	11.5	0.0	-0.1
高校生:理解度レベル1	111	18.9	33.3	36.9	9.0	1.8	-0.2
高校生:理解度レベル2	88	25.0	33.0	31.8	9.1	1.1	-0.3
高校生:理解度レベル3	46	6.5	30.4	43.5	19.6	0.0	0.4
大学生等:理解度レベル1	44	15.9	36.4	34.1	11.4	2.3	-0.1
大学生等:理解度レベル2	86	9.3	32.6	40.7	17.4	0.0	0.2
大学生等:理解度レベル3	99	4.0	25.3	43.4	27.3	0.0	0.6

表頭:問12 普段の行動について 部(クラブ)活動に参加する

	T O T A L	ほと んど し な い	あ ま り し な い	よ く す る	非 常 に よ く す る	無 回 答	平 均
TOTAL	474	29.7	15.6	21.1	32.7	0.8	0.1
高校生:男性	124	28.2	9.7	17.7	42.7	1.6	0.4
高校生:女性	121	24.0	9.1	21.5	44.6	0.8	0.5
大学・大学院・短大専門学校など:男性	122	29.5	23.0	19.7	27.9	0.0	-0.1
大学・大学院・短大専門学校など:女性	107	38.3	21.5	26.2	13.1	0.9	-0.5
高校1,2年生	156	23.1	9.6	13.5	51.9	1.9	0.6
高校3年生	89	31.5	9.0	30.3	29.2	0.0	0.2
高校生:アルバイト経験あり	87	35.6	13.8	14.9	33.3	2.3	0.0
高校生:アルバイト経験なし	157	21.0	7.0	22.3	49.7	0.0	0.7
高校生:理解度レベル1	111	27.0	8.1	18.0	45.0	1.8	0.5
高校生:理解度レベル2	88	23.9	12.5	21.6	40.9	1.1	0.4
高校生:理解度レベル3	46	28.3	6.5	19.6	45.7	0.0	0.5
大学生等:理解度レベル1	44	34.1	18.2	22.7	25.0	0.0	-0.1
大学生等:理解度レベル2	86	39.5	19.8	15.1	24.4	1.2	-0.4
大学生等:理解度レベル3	99	28.3	26.3	29.3	16.2	0.0	-0.2

表頭:問12 普段の行動について 学校外のスポーツ活動や習いごとに参加する

	T O T A L	ほと んど し な い	あ ま り し な い	よ く す る	非 常 に よ く す る	無 回 答	平 均
TOTAL	474	51.9	23.2	13.7	10.1	1.1	-0.9
高校生:男性	124	63.7	21.0	8.1	5.6	1.6	-1.3
高校生:女性	121	56.2	14.9	13.2	13.2	2.5	-0.9
大学・大学院・短大専門学校など:男性	122	44.3	31.1	14.8	9.8	0.0	-0.9
大学・大学院・短大専門学校など:女性	107	42.1	26.2	19.6	12.1	0.0	-0.7
高校1,2年生	156	57.7	16.7	12.2	10.3	3.2	-1.0
高校3年生	89	64.0	20.2	7.9	7.9	0.0	-1.2
高校生:アルバイト経験あり	87	63.2	17.2	10.3	6.9	2.3	-1.2
高校生:アルバイト経験なし	157	58.6	18.5	10.8	10.8	1.3	-1.0
高校生:理解度レベル1	111	59.5	17.1	12.6	7.2	3.6	-1.1
高校生:理解度レベル2	88	68.2	12.5	6.8	11.4	1.1	-1.2
高校生:理解度レベル3	46	45.7	30.4	13.0	10.9	0.0	-0.9
大学生等:理解度レベル1	44	43.2	27.3	18.2	11.4	0.0	-0.7
大学生等:理解度レベル2	86	46.5	24.4	17.4	11.6	0.0	-0.8
大学生等:理解度レベル3	99	40.4	33.3	16.2	10.1	0.0	-0.8

表頭:問12 普段の行動について ボランティア・地域活動に参加する

	T O T A L	ほと んど し な い	あ ま り し な い	よ く す る	非 常 に よ く す る	無 回 答	平 均
TOTAL	474	57.0	28.7	10.5	3.0	0.8	-1.3
高校生:男性	124	62.9	25.0	8.1	2.4	1.6	-1.4
高校生:女性	121	56.2	33.9	6.6	1.7	1.7	-1.4
大学・大学院・短大専門学校など:男性	122	56.6	27.9	12.3	3.3	0.0	-1.2
大学・大学院・短大専門学校など:女性	107	51.4	28.0	15.9	4.7	0.0	-1.1
高校1, 2年生	156	57.1	32.1	6.4	1.9	2.6	-1.4
高校3年生	89	64.0	24.7	9.0	2.2	0.0	-1.4
高校生:アルバイト経験あり	87	60.9	24.1	9.2	3.4	2.3	-1.3
高校生:アルバイト経験なし	157	59.2	32.5	6.4	1.3	0.6	-1.4
高校生:理解度レベル1	111	60.4	28.8	5.4	2.7	2.7	-1.4
高校生:理解度レベル2	88	62.5	25.0	9.1	2.3	1.1	-1.4
高校生:理解度レベル3	46	52.2	39.1	8.7	0.0	0.0	-1.3
大学生等:理解度レベル1	44	52.3	31.8	11.4	4.5	0.0	-1.2
大学生等:理解度レベル2	86	60.5	25.6	10.5	3.5	0.0	-1.3
大学生等:理解度レベル3	99	49.5	28.3	18.2	4.0	0.0	-1.0

表頭:問13 出来事や問題についてよく話をする人(複数回答) 学校での出来事について

	TOTAL	ご家族 (保護者)	学校の先生	アルバイト先の上 司や先輩社員	友人	その他	誰とも話さない	無回答
TOTAL	474	61.2	5.5	11.0	85.0	6.5	2.7	0.2
高校生:男性	124	57.3	5.6	4.0	75.8	5.6	4.8	0.8
高校生:女性	121	79.3	7.4	9.9	86.8	5.0	0.8	0.0
大学・大学院・短大専門学校など:男性	122	42.6	4.1	17.2	87.7	4.1	4.9	0.0
大学・大学院・短大専門学校など:女性	107	66.4	4.7	13.1	90.7	12.1	0.0	0.0
高校1,2年生	156	69.2	5.1	6.4	76.9	5.8	4.5	0.6
高校3年生	89	66.3	9.0	7.9	88.8	4.5	0.0	0.0
高校生:アルバイト経験あり	87	71.3	9.2	19.5	86.2	6.9	0.0	0.0
高校生:アルバイト経験なし	157	66.9	5.1	0.0	79.0	4.5	4.5	0.0
高校生:理解度レベル1	111	63.1	6.3	8.1	82.9	8.1	1.8	0.9
高校生:理解度レベル2	88	72.7	5.7	5.7	80.7	3.4	2.3	0.0
高校生:理解度レベル3	46	71.7	8.7	6.5	78.3	2.2	6.5	0.0
大学生等:理解度レベル1	44	43.2	4.5	11.4	86.4	2.3	2.3	0.0
大学生等:理解度レベル2	86	57.0	4.7	23.3	91.9	10.5	2.3	0.0
大学生等:理解度レベル3	99	55.6	4.0	10.1	87.9	8.1	3.0	0.0

表頭:問13 出来事や問題についてよく話をする人(複数回答) 学校卒業後の進学について

	TOTAL	ご家族 (保護者)	学校の先生	アルバイト先の上 司や先輩社員	友人	その他	誰とも話さない	無回答
TOTAL	474	65.8	25.5	10.8	72.6	7.0	5.9	0.2
高校生:男性	124	66.1	29.8	4.8	64.5	4.8	6.5	0.8
高校生:女性	121	80.2	34.7	6.6	74.4	5.8	3.3	0.0
大学・大学院・短大専門学校など:男性	122	52.5	13.1	18.9	73.8	5.7	9.8	0.0
大学・大学院・短大専門学校など:女性	107	64.5	24.3	13.1	78.5	12.1	3.7	0.0
高校1,2年生	156	70.5	24.4	3.8	60.3	5.1	7.1	0.6
高校3年生	89	77.5	46.1	9.0	85.4	5.6	1.1	0.0
高校生:アルバイト経験あり	87	73.6	35.6	16.1	77.0	4.6	3.4	0.0
高校生:アルバイト経験なし	157	73.2	30.6	0.0	65.6	5.7	5.7	0.0
高校生:理解度レベル1	111	71.2	19.8	8.1	59.5	6.3	6.3	0.9
高校生:理解度レベル2	88	75.0	40.9	4.5	80.7	1.1	1.1	0.0
高校生:理解度レベル3	46	73.9	45.7	2.2	71.7	10.9	8.7	0.0
大学生等:理解度レベル1	44	56.8	15.9	6.8	65.9	0.0	11.4	0.0
大学生等:理解度レベル2	86	64.0	22.1	20.9	77.9	11.6	5.8	0.0
大学生等:理解度レベル3	99	53.5	16.2	16.2	78.8	10.1	6.1	0.0

表頭:問13 出来事や問題についてよく話をする人(複数回答) 世のなかの出来事について

	TOTAL	ご家族 (保護者)	学校の先生	アルバイト先の上 司や先輩社員	友人	その他	誰とも話さない	無回答
TOTAL	474	53.4	7.8	9.1	73.0	5.3	8.4	0.8
高校生:男性	124	46.8	8.9	1.6	73.4	4.0	10.5	1.6
高校生:女性	121	61.2	5.0	5.0	58.7	1.7	10.7	0.8
大学・大学院・短大専門学校など:男性	122	44.3	6.6	18.0	78.7	6.6	9.0	0.8
大学・大学院・短大専門学校など:女性	107	62.6	11.2	12.1	82.2	9.3	2.8	0.0
高校1,2年生	156	53.2	7.1	2.6	66.0	2.6	10.9	1.3
高校3年生	89	55.1	6.7	4.5	66.3	3.4	10.1	1.1
高校生:アルバイト経験あり	87	55.2	8.0	9.2	65.5	3.4	10.3	0.0
高校生:アルバイト経験なし	157	53.5	6.4	0.0	66.9	2.5	10.8	1.3
高校生:理解度レベル1	111	45.0	7.2	4.5	61.3	1.8	14.4	1.8
高校生:理解度レベル2	88	56.8	4.5	3.4	67.0	2.3	10.2	1.1
高校生:理解度レベル3	46	69.6	10.9	0.0	76.1	6.5	2.2	0.0
大学生等:理解度レベル1	44	43.2	4.5	9.1	81.8	2.3	13.6	0.0
大学生等:理解度レベル2	86	57.0	10.5	16.3	80.2	5.8	5.8	1.2
大学生等:理解度レベル3	99	53.5	9.1	17.2	79.8	12.1	3.0	0.0

表頭:問13 出来事や問題についてよく話をする人(複数回答) 悩み事について

	TOTAL	ご家族 (保護者)	学校の先生	アルバイト先の上 司や先輩社員	友人	その他	誰とも話さない	無回答
TOTAL	474	34.8	5.9	4.0	75.5	8.9	15.0	0.8
高校生:男性	124	29.0	4.8	1.6	60.5	11.3	20.2	3.2
高校生:女性	121	38.8	11.6	3.3	87.6	5.0	9.1	0.0
大学・大学院・短大専門学校など:男性	122	24.6	0.8	5.7	74.6	5.7	19.7	0.0
大学・大学院・短大専門学校など:女性	107	48.6	6.5	5.6	80.4	14.0	10.3	0.0
高校1,2年生	156	35.9	9.0	2.6	74.4	5.8	14.7	1.3
高校3年生	89	30.3	6.7	2.2	73.0	12.4	14.6	2.2
高校生:アルバイト経験あり	87	36.8	8.0	6.9	79.3	10.3	11.5	1.1
高校生:アルバイト経験なし	157	32.5	8.3	0.0	71.3	7.0	16.6	1.3
高校生:理解度レベル1	111	27.9	6.3	2.7	80.2	9.0	12.6	0.9
高校生:理解度レベル2	88	40.9	8.0	3.4	71.6	6.8	12.5	1.1
高校生:理解度レベル3	46	34.8	13.0	0.0	63.0	8.7	23.9	4.3
大学生等:理解度レベル1	44	38.6	2.3	4.5	81.8	2.3	11.4	0.0
大学生等:理解度レベル2	86	40.7	5.8	7.0	75.6	11.6	16.3	0.0
大学生等:理解度レベル3	99	30.3	2.0	5.1	76.8	11.1	16.2	0.0

表頭:問14 仕事や人付き合いについて どんな仕事をしたいのかよくわからない

	T O T A L	と と も あ て は ま る	や や あ て は ま る	あ ま り あ て は ま ら な い	無 回 答	平 均
TOTAL	474	15.6	34.2	49.6	0.6	0.2
高校生:男性	124	18.5	34.7	45.2	1.6	0.3
高校生:女性	121	19.0	34.7	45.5	0.8	0.3
大学・大学院・短大専門学校など:男性	122	16.4	35.2	48.4	0.0	0.2
大学・大学院・短大専門学校など:女性	107	7.5	31.8	60.7	0.0	-0.1
高校1,2年生	156	21.2	37.2	39.7	1.9	0.4
高校3年生	89	14.6	30.3	55.1	0.0	0.0
高校生:アルバイト経験あり	87	16.1	34.5	47.1	2.3	0.2
高校生:アルバイト経験なし	157	20.4	35.0	44.6	0.0	0.3
高校生:理解度レベル1	111	20.7	39.6	37.8	1.8	0.4
高校生:理解度レベル2	88	18.2	35.2	45.5	1.1	0.3
高校生:理解度レベル3	46	15.2	21.7	63.0	0.0	-0.1
大学生等:理解度レベル1	44	18.2	40.9	40.9	0.0	0.4
大学生等:理解度レベル2	86	12.8	32.6	54.7	0.0	0.0
大学生等:理解度レベル3	99	9.1	31.3	59.6	0.0	-0.1

表頭:問14 仕事や人付き合いについて 自分には人を引っぱっていく力がある

	T O T A L	と と も あ て は ま る	や や あ て は ま る	あ ま り あ て は ま ら な い	無 回 答	平 均
TOTAL	474	9.9	36.5	52.7	0.8	0.0
高校生:男性	124	10.5	28.2	60.5	0.8	-0.1
高校生:女性	121	4.1	33.1	61.2	1.7	-0.2
大学・大学院・短大専門学校など:男性	122	13.9	51.6	33.6	0.8	0.5
大学・大学院・短大専門学校など:女性	107	11.2	32.7	56.1	0.0	0.0
高校1,2年生	156	7.7	31.4	59.0	1.9	-0.1
高校3年生	89	6.7	29.2	64.0	0.0	-0.2
高校生:アルバイト経験あり	87	9.2	33.3	56.3	1.1	0.0
高校生:アルバイト経験なし	157	6.4	29.3	63.7	0.6	-0.2
高校生:理解度レベル1	111	9.0	30.6	57.7	2.7	-0.1
高校生:理解度レベル2	88	4.5	28.4	67.0	0.0	-0.3
高校生:理解度レベル3	46	8.7	34.8	56.5	0.0	0.0
大学生等:理解度レベル1	44	9.1	36.4	54.5	0.0	0.0
大学生等:理解度レベル2	86	8.1	45.3	46.5	0.0	0.2
大学生等:理解度レベル3	99	18.2	43.4	37.4	1.0	0.4

表頭:問14 仕事や人付き合いについて 嫌いな人、苦手な人ともうまく付き合う努力をしている

	T O T A L	と と も あ て は ま る	や や あ て は ま る	あ ま り あ て は ま ら な い	無 回 答	平 均
TOTAL	474	29.3	49.6	20.5	0.6	0.9
高校生:男性	124	25.0	42.7	31.5	0.8	0.6
高校生:女性	121	30.6	47.9	19.8	1.7	0.9
大学・大学院・短大専門学校など:男性	122	27.9	54.1	18.0	0.0	0.9
大学・大学院・短大専門学校など:女性	107	34.6	54.2	11.2	0.0	1.1
高校1,2年生	156	30.8	42.3	25.0	1.9	0.8
高校3年生	89	22.5	50.6	27.0	0.0	0.7
高校生:アルバイト経験あり	87	31.0	47.1	20.7	1.1	0.9
高校生:アルバイト経験なし	157	26.1	44.6	28.7	0.6	0.7
高校生:理解度レベル1	111	24.3	45.0	27.9	2.7	0.7
高校生:理解度レベル2	88	27.3	46.6	26.1	0.0	0.8
高校生:理解度レベル3	46	37.0	43.5	19.6	0.0	1.0
大学生等:理解度レベル1	44	18.2	52.3	29.5	0.0	0.6
大学生等:理解度レベル2	86	27.9	58.1	14.0	0.0	1.0
大学生等:理解度レベル3	99	39.4	51.5	9.1	0.0	1.2

表頭:問14 仕事や人付き合いについて 考えが伝わらない時は相手が理解するまで努力をする

	T O T A L	と と も あ て は ま る	や や あ て は ま る	あ ま り あ て は ま ら な い	無 回 答	平 均
TOTAL	474	21.1	51.9	26.4	0.6	0.7
高校生:男性	124	17.7	47.6	33.9	0.8	0.5
高校生:女性	121	14.9	53.7	29.8	1.7	0.5
大学・大学院・短大専門学校など:男性	122	25.4	54.1	20.5	0.0	0.8
大学・大学院・短大専門学校など:女性	107	27.1	52.3	20.6	0.0	0.9
高校1,2年生	156	20.5	44.2	33.3	1.9	0.5
高校3年生	89	9.0	61.8	29.2	0.0	0.5
高校生:アルバイト経験あり	87	14.9	56.3	27.6	1.1	0.6
高校生:アルバイト経験なし	157	17.2	47.8	34.4	0.6	0.5
高校生:理解度レベル1	111	9.9	49.5	37.8	2.7	0.3
高校生:理解度レベル2	88	18.2	47.7	34.1	0.0	0.5
高校生:理解度レベル3	46	28.3	58.7	13.0	0.0	1.0
大学生等:理解度レベル1	44	18.2	56.8	25.0	0.0	0.7
大学生等:理解度レベル2	86	29.1	54.7	16.3	0.0	1.0
大学生等:理解度レベル3	99	27.3	50.5	22.2	0.0	0.8

表頭:問14 仕事や人付き合いについて 分からないことは積極的に自分で調べたり人に聞く

	T O T A L	と と も あ て は ま る	や や あ て は ま る	あ ま り あ て は ま ら な い	無 回 答	平 均
TOTAL	474	35.0	48.7	15.6	0.6	1.0
高校生:男性	124	33.1	46.0	20.2	0.8	0.9
高校生:女性	121	21.5	53.7	23.1	1.7	0.7
大学・大学院・短大専門学校など:男性	122	48.4	41.8	9.8	0.0	1.3
大学・大学院・短大専門学校など:女性	107	37.4	54.2	8.4	0.0	1.2
高校1,2年生	156	26.9	45.5	25.6	1.9	0.8
高校3年生	89	28.1	57.3	14.6	0.0	1.0
高校生:アルバイト経験あり	87	28.7	47.1	23.0	1.1	0.8
高校生:アルバイト経験なし	157	26.8	51.6	21.0	0.6	0.8
高校生:理解度レベル1	111	19.8	44.1	33.3	2.7	0.5
高校生:理解度レベル2	88	22.7	60.2	17.0	0.0	0.9
高校生:理解度レベル3	46	54.3	43.5	2.2	0.0	1.5
大学生等:理解度レベル1	44	22.7	59.1	18.2	0.0	0.9
大学生等:理解度レベル2	86	51.2	36.0	12.8	0.0	1.3
大学生等:理解度レベル3	99	45.5	52.5	2.0	0.0	1.4

表頭:問14 仕事や人付き合いについて 将来、人の役に立つ仕事をしたいと思う

	T O T A L	と と も あ て は ま る	や や あ て は ま る	あ ま り あ て は ま ら な い	無 回 答	平 均
TOTAL	474	46.4	40.3	12.7	0.6	1.2
高校生:男性	124	41.1	41.1	16.9	0.8	1.1
高校生:女性	121	43.0	43.0	12.4	1.7	1.2
大学・大学院・短大専門学校など:男性	122	55.7	32.8	11.5	0.0	1.3
大学・大学院・短大専門学校など:女性	107	45.8	44.9	9.3	0.0	1.3
高校1,2年生	156	41.7	40.4	16.0	1.9	1.1
高校3年生	89	42.7	44.9	12.4	0.0	1.2
高校生:アルバイト経験あり	87	32.2	54.0	12.6	1.1	1.1
高校生:アルバイト経験なし	157	47.8	35.7	15.9	0.6	1.2
高校生:理解度レベル1	111	34.2	45.9	17.1	2.7	1.0
高校生:理解度レベル2	88	42.0	47.7	10.2	0.0	1.2
高校生:理解度レベル3	46	60.9	21.7	17.4	0.0	1.3
大学生等:理解度レベル1	44	38.6	38.6	22.7	0.0	0.9
大学生等:理解度レベル2	86	50.0	41.9	8.1	0.0	1.3
大学生等:理解度レベル3	99	57.6	35.4	7.1	0.0	1.4



表頭: 問14 仕事や人付き合いについて 将来、仕事で人に尊敬されたいと思う

	T O T A L	と と も あ て は ま る	や や あ て は ま る	あ ま り あ て は ま ら な い	無 回 答	平 均
TOTAL	474	39.0	41.1	19.2	0.6	1.0
高校生:男性	124	41.9	37.9	19.4	0.8	1.0
高校生:女性	121	28.9	46.3	23.1	1.7	0.8
大学・大学院・短大専門学校など:男性	122	46.7	36.1	17.2	0.0	1.1
大学・大学院・短大専門学校など:女性	107	38.3	44.9	16.8	0.0	1.0
高校1,2年生	156	37.2	42.9	17.9	1.9	1.0
高校3年生	89	32.6	40.4	27.0	0.0	0.8
高校生:アルバイト経験あり	87	32.2	49.4	17.2	1.1	1.0
高校生:アルバイト経験なし	157	37.6	38.2	23.6	0.6	0.9
高校生:理解度レベル1	111	27.0	48.6	21.6	2.7	0.8
高校生:理解度レベル2	88	37.5	43.2	19.3	0.0	1.0
高校生:理解度レベル3	46	52.2	23.9	23.9	0.0	1.0
大学生等:理解度レベル1	44	36.4	54.5	9.1	0.0	1.2
大学生等:理解度レベル2	86	43.0	39.5	17.4	0.0	1.1
大学生等:理解度レベル3	99	45.5	34.3	20.2	0.0	1.1

表頭: 問14 仕事や人付き合いについて 将来、とにかくたくさんお金を稼ぎたい

	T O T A L	と と も あ て は ま る	や や あ て は ま る	あ ま り あ て は ま ら な い	無 回 答	平 均
TOTAL	474	39.5	44.9	15.2	0.4	1.1
高校生:男性	124	41.9	46.0	11.3	0.8	1.2
高校生:女性	121	42.1	43.8	13.2	0.8	1.2
大学・大学院・短大専門学校など:男性	122	45.1	37.7	17.2	0.0	1.1
大学・大学院・短大専門学校など:女性	107	27.1	53.3	19.6	0.0	0.9
高校1,2年生	156	42.9	45.5	10.3	1.3	1.2
高校3年生	89	40.4	43.8	15.7	0.0	1.1
高校生:アルバイト経験あり	87	49.4	40.2	9.2	1.1	1.3
高校生:アルバイト経験なし	157	38.2	47.8	14.0	0.0	1.1
高校生:理解度レベル1	111	40.5	47.7	9.9	1.8	1.2
高校生:理解度レベル2	88	43.2	45.5	11.4	0.0	1.2
高校生:理解度レベル3	46	43.5	37.0	19.6	0.0	1.0
大学生等:理解度レベル1	44	34.1	50.0	15.9	0.0	1.0
大学生等:理解度レベル2	86	40.7	40.7	18.6	0.0	1.0
大学生等:理解度レベル3	99	34.3	46.5	19.2	0.0	1.0

表頭:問15 15歳の頃の暮らし向き

	T O T A L	かなり良 かった (+2)	やや良 かった (+1)	ほ ぼ 平 均 (±0)	やや悪 かった (-1)	かなり悪 かった (-2)	わ か ら な い	無 回 答	平 均
TOTAL	474	7.4	22.8	52.5	8.0	1.7	6.3	1.3	0.3
高校生:男性	124	7.3	21.8	49.2	4.8	0.8	13.7	2.4	0.4
高校生:女性	121	9.1	12.4	61.2	6.6	3.3	5.8	1.7	0.2
大学・大学院・短大専門学校など:男性	122	5.7	24.6	51.6	13.9	1.6	2.5	0.0	0.2
大学・大学院・短大専門学校など:女性	107	7.5	33.6	47.7	6.5	0.9	2.8	0.9	0.4
高校1,2年生	156	7.1	19.2	52.6	5.8	2.6	10.3	2.6	0.3
高校3年生	89	10.1	13.5	59.6	5.6	1.1	9.0	1.1	0.3
高校生:アルバイト経験あり	87	6.9	13.8	60.9	9.2	3.4	4.6	1.1	0.1
高校生:アルバイト経験なし	157	8.9	19.1	52.2	3.8	1.3	12.7	1.9	0.4
高校生:理解度レベル1	111	6.3	16.2	61.3	6.3	0.9	6.3	2.7	0.2
高校生:理解度レベル2	88	10.2	14.8	50.0	4.5	3.4	14.8	2.3	0.3
高校生:理解度レベル3	46	8.7	23.9	50.0	6.5	2.2	8.7	0.0	0.3
大学生等:理解度レベル1	44	9.1	27.3	47.7	6.8	0.0	9.1	0.0	0.4
大学生等:理解度レベル2	86	5.8	30.2	50.0	11.6	1.2	0.0	1.2	0.3
大学生等:理解度レベル3	99	6.1	28.3	50.5	11.1	2.0	2.0	0.0	0.3

表頭:問16 中学3年生の頃の成績

	T O T A L	上 の ほう	やや上 のほう	ま ん な か ぐ ら い	やや下 のほう	下 の ほう	無 回 答	平 均
TOTAL	474	31.4	26.6	25.7	8.4	6.8	1.1	0.7
高校生:男性	124	18.5	30.6	32.3	9.7	8.1	0.8	0.4
高校生:女性	121	21.5	19.0	31.4	13.2	12.4	2.5	0.2
大学・大学院・短大専門学校など:男性	122	41.8	25.4	23.8	4.9	3.3	0.8	1.0
大学・大学院・短大専門学校など:女性	107	45.8	31.8	14.0	5.6	2.8	0.0	1.1
高校1,2年生	156	20.5	22.4	30.8	13.5	11.5	1.3	0.3
高校3年生	89	19.1	29.2	33.7	7.9	7.9	2.2	0.4
高校生:アルバイト経験あり	87	14.9	18.4	34.5	14.9	13.8	3.4	0.1
高校生:アルバイト経験なし	157	22.9	28.7	30.6	9.6	8.3	0.0	0.5
高校生:理解度レベル1	111	13.5	20.7	36.0	13.5	13.5	2.7	0.1
高校生:理解度レベル2	88	20.5	28.4	30.7	9.1	10.2	1.1	0.4
高校生:理解度レベル3	46	34.8	28.3	23.9	10.9	2.2	0.0	0.8
大学生等:理解度レベル1	44	22.7	25.0	34.1	13.6	4.5	0.0	0.5
大学生等:理解度レベル2	86	33.7	41.9	15.1	4.7	4.7	0.0	1.0
大学生等:理解度レベル3	99	61.6	18.2	16.2	2.0	1.0	1.0	1.4

表頭:問17 在学していた高校の進学割合

	TOTAL	ほとんど進学しない	進学する人は少ない(1割から3割)	半分くらい進学する	進学する人が多い(7割から9割)	ほぼ全員進学する	高校に通わなかった	わからない	無回答
TOTAL	474	4.0	5.7	8.6	32.9	44.7	0.2	3.4	0.4
高校生:男性	124	7.3	8.9	11.3	33.9	32.3	0.0	5.6	0.8
高校生:女性	121	0.8	8.3	13.2	40.5	31.4	0.0	5.0	0.8
大学・大学院・短大専門学校など:男性	122	5.7	3.3	6.6	27.0	55.7	0.8	0.8	0.0
大学・大学院・短大専門学校など:女性	107	1.9	1.9	2.8	29.9	61.7	0.0	1.9	0.0
高校1,2年生	156	5.1	8.3	11.5	37.8	27.6	0.0	8.3	1.3
高校3年生	89	2.2	9.0	13.5	36.0	39.3	0.0	0.0	0.0
高校生:アルバイト経験あり	87	8.0	13.8	19.5	37.9	14.9	0.0	4.6	1.1
高校生:アルバイト経験なし	157	1.9	5.7	8.3	36.9	41.4	0.0	5.7	0.0
高校生:理解度レベル1	111	4.5	9.9	16.2	36.9	24.3	0.0	6.3	1.8
高校生:理解度レベル2	88	3.4	9.1	9.1	38.6	34.1	0.0	5.7	0.0
高校生:理解度レベル3	46	4.3	4.3	8.7	34.8	45.7	0.0	2.2	0.0
大学生等:理解度レベル1	44	4.5	4.5	4.5	38.6	47.7	0.0	0.0	0.0
大学生等:理解度レベル2	86	3.5	2.3	4.7	34.9	51.2	0.0	3.5	0.0
大学生等:理解度レベル3	99	4.0	2.0	5.1	18.2	69.7	1.0	0.0	0.0

## 2. 社会人編

表頭:労働関係法制度の理解度レベル

	T O T A L	理 解 度 レ ベ ル 1	理 解 度 レ ベ ル 2	理 解 度 レ ベ ル 3
TOTAL	946	19.3	42.4	38.3
男性	543	16.6	38.5	44.9
女性	403	23.1	47.6	29.3
20～24歳	180	27.2	44.4	28.3
25～29歳	234	16.7	43.2	40.2
30～34歳	267	17.6	44.6	37.8
35～39歳	265	18.1	38.1	43.8
正規職員:男性	457	14.7	38.9	46.4
正規職員:女性	198	17.2	48.5	34.3
非正規職員:男性	86	26.7	36.0	37.2
非正規職員:女性	205	28.8	46.8	24.4
労働組合:現在加入	292	14.7	40.4	44.9
労働組合:過去加入	84	13.1	39.3	47.6
労働組合:加入経験なし	553	22.2	43.6	34.2
理解度レベル1	183	100.0	0.0	0.0
理解度レベル2	401	0.0	100.0	0.0
理解度レベル3	362	0.0	0.0	100.0

表頭:問1 性別

	T O T A L	男 性	女 性	無 回 答
TOTAL	946	57.4	42.6	0.0
男性	543	100.0	0.0	0.0
女性	403	0.0	100.0	0.0
20～24歳	180	52.8	47.2	0.0
25～29歳	234	54.7	45.3	0.0
30～34歳	267	59.6	40.4	0.0
35～39歳	265	60.8	39.2	0.0
正規職員:男性	457	100.0	0.0	0.0
正規職員:女性	198	0.0	100.0	0.0
非正規職員:男性	86	100.0	0.0	0.0
非正規職員:女性	205	0.0	100.0	0.0
労働組合:現在加入	292	68.5	31.5	0.0
労働組合:過去加入	84	46.4	53.6	0.0
労働組合:加入経験なし	553	53.5	46.5	0.0
理解度レベル1	183	49.2	50.8	0.0
理解度レベル2	401	52.1	47.9	0.0
理解度レベル3	362	67.4	32.6	0.0

表頭:問2 年齢

	T O T A L	2 0 ～ 2 4 歳	2 5 ～ 2 9 歳	3 0 ～ 3 4 歳	3 5 ～ 3 9 歳	無 回 答	平 均
TOTAL	946	19.0	24.7	28.2	28.0	0.0	30.5
男性	543	17.5	23.6	29.3	29.7	0.0	30.7
女性	403	21.1	26.3	26.8	25.8	0.0	30.1
20～24歳	180	100.0	0.0	0.0	0.0	0.0	22.8
25～29歳	234	0.0	100.0	0.0	0.0	0.0	27.1
30～34歳	267	0.0	0.0	100.0	0.0	0.0	32.2
35～39歳	265	0.0	0.0	0.0	100.0	0.0	37.0
正規職員:男性	457	12.5	23.4	31.7	32.4	0.0	31.4
正規職員:女性	198	20.7	31.8	23.7	23.7	0.0	29.7
非正規職員:男性	86	44.2	24.4	16.3	15.1	0.0	27.2
非正規職員:女性	205	21.5	21.0	29.8	27.8	0.0	30.5
労働組合:現在加入	292	17.1	28.1	27.4	27.4	0.0	30.3
労働組合:過去加入	84	1.2	14.3	32.1	52.4	0.0	34.2
労働組合:加入経験なし	553	22.2	25.0	28.2	24.6	0.0	30.0
理解度レベル1	183	26.8	21.3	25.7	26.2	0.0	29.8
理解度レベル2	401	20.0	25.2	29.7	25.2	0.0	30.2
理解度レベル3	362	14.1	26.0	27.9	32.0	0.0	31.1

表頭:問3-1 就業形態

	T O T A L	正 社 員 ( 管 理 職 )	正 社 員 ( 一 般 )	パ ー ト ・ 契 約 社 員 ・ ア ル バ イ ト な ど	派 遣 社 員	自 営 業 ・ 内 職	専 業 主 婦 ( 夫 )	そ の 他	無 回 答
TOTAL	946	6.8	62.5	26.1	4.7	0.0	0.0	0.0	0.0
男性	543	10.3	73.8	13.4	2.4	0.0	0.0	0.0	0.0
女性	403	2.0	47.1	43.2	7.7	0.0	0.0	0.0	0.0
20～24歳	180	2.2	52.2	40.6	5.0	0.0	0.0	0.0	0.0
25～29歳	234	4.7	67.9	19.7	7.7	0.0	0.0	0.0	0.0
30～34歳	267	6.0	65.9	24.3	3.7	0.0	0.0	0.0	0.0
35～39歳	265	12.5	61.1	23.8	2.6	0.0	0.0	0.0	0.0
正規職員:男性	457	12.3	87.7	0.0	0.0	0.0	0.0	0.0	0.0
正規職員:女性	198	4.0	96.0	0.0	0.0	0.0	0.0	0.0	0.0
非正規職員:男性	86	0.0	0.0	84.9	15.1	0.0	0.0	0.0	0.0
非正規職員:女性	205	0.0	0.0	84.9	15.1	0.0	0.0	0.0	0.0
労働組合:現在加入	292	6.2	84.9	7.2	1.7	0.0	0.0	0.0	0.0
労働組合:過去加入	84	10.7	38.1	41.7	9.5	0.0	0.0	0.0	0.0
労働組合:加入経験なし	553	6.7	54.4	33.8	5.1	0.0	0.0	0.0	0.0
理解度レベル1	183	2.7	52.5	38.8	6.0	0.0	0.0	0.0	0.0
理解度レベル2	401	6.5	61.8	27.2	4.5	0.0	0.0	0.0	0.0
理解度レベル3	362	9.1	68.2	18.5	4.1	0.0	0.0	0.0	0.0

表頭:問3-2 勤続年数【ベース:雇用者】

	T O T A L	1 ヶ 月 未 満	1 ヶ 月 ～ 3 ヶ 月 未 満	3 ヶ 月 ～ 6 ヶ 月 未 満	6 ヶ 月 ～ 1 年 未 満	1 年 ～ 3 年 未 満	3 年 ～ 5 年 未 満	5 年 ～ 1 0 年 未 満	1 0 年 ～ 2 0 年 未 満	2 0 年 以 上	無 回 答
TOTAL	946	1.3	1.8	2.5	13.4	26.6	15.8	21.2	16.4	0.7	0.2
男性	543	1.1	1.7	2.2	11.4	23.0	13.8	24.1	21.4	1.1	0.2
女性	403	1.5	2.0	3.0	16.1	31.5	18.4	17.4	9.7	0.2	0.2
20～24歳	180	1.1	2.2	3.9	35.0	37.8	13.9	6.1	0.0	0.0	0.0
25～29歳	234	3.0	1.3	2.6	9.8	38.9	21.8	20.5	2.1	0.0	0.0
30～34歳	267	0.7	3.4	1.5	9.7	18.7	15.0	33.7	16.9	0.0	0.4
35～39歳	265	0.4	0.4	2.6	5.7	16.2	12.5	19.6	39.6	2.6	0.4
正規職員:男性	457	0.2	1.3	1.8	8.3	21.0	14.0	26.9	24.9	1.3	0.2
正規職員:女性	198	0.5	1.5	1.5	13.1	26.3	18.2	19.7	18.2	0.5	0.5
非正規職員:男性	86	5.8	3.5	4.7	27.9	33.7	12.8	9.3	2.3	0.0	0.0
非正規職員:女性	205	2.4	2.4	4.4	19.0	36.6	18.5	15.1	1.5	0.0	0.0
労働組合:現在加入	292	0.0	1.0	1.0	11.0	19.5	15.1	22.3	28.4	1.7	0.0
労働組合:過去加入	84	1.2	4.8	1.2	16.7	29.8	15.5	17.9	10.7	1.2	1.2
労働組合:加入経験なし	553	2.0	1.6	3.4	14.1	29.8	16.5	21.2	11.2	0.2	0.0
理解度レベル1	183	1.6	2.7	3.8	15.8	25.7	18.0	14.2	15.3	2.2	0.5
理解度レベル2	401	1.0	1.0	2.0	14.5	27.7	17.7	18.7	17.0	0.2	0.2
理解度レベル3	362	1.4	2.2	2.5	11.0	26.0	12.4	27.6	16.3	0.6	0.0

表頭:問3-3 業種【ベース:雇用者】

	TOTAL	農林漁業、 鉱業、採石業、 砂利採取業	建設業	製造業	電気・ガス・ 熱供給・水道業	情報通信業	運輸業、 郵便業	卸売業、 小売業	金融業、 保険業	不動産業、 物品賃貸業	学術研究、 専門・技術サービス業	宿泊業、 飲食サービス業	生活関連サービス業、 娯楽業	教育、 学習支援業	医療、 福祉	その他のサービス業 (10〜14以外)	公務員	その他	無回答
TOTAL	946	0.4	4.3	18.1	0.8	6.3	4.5	11.9	5.9	0.7	4.2	5.0	3.3	5.6	9.7	8.6	7.5	2.7	0.2
男性	543	0.4	4.6	21.7	1.3	8.1	5.9	11.0	4.4	0.9	5.3	3.5	2.0	4.6	5.9	8.3	9.2	2.6	0.2
女性	403	0.5	4.0	13.2	0.2	4.0	2.7	13.2	7.9	0.5	2.7	6.9	5.0	6.9	14.9	8.9	5.2	3.0	0.2
20~24歳	180	0.0	2.8	12.8	0.6	2.8	5.6	17.8	6.1	1.1	2.2	7.2	4.4	7.2	5.0	13.9	7.8	2.8	0.0
25~29歳	234	0.4	4.3	16.2	0.9	10.3	3.8	9.4	8.5	0.4	4.3	3.0	3.4	5.6	14.1	6.8	6.4	2.1	0.0
30~34歳	267	0.4	5.6	17.2	1.5	6.4	3.4	10.1	4.5	1.1	4.9	5.2	4.1	3.7	10.1	8.6	9.0	3.7	0.4
35~39歳	265	0.8	4.2	24.2	0.4	5.3	5.7	12.1	4.9	0.4	4.9	4.9	1.5	6.4	8.7	6.4	6.8	2.3	0.4
正規職員:男性	457	0.4	5.3	23.9	1.5	8.8	4.8	10.5	5.3	1.1	5.9	2.2	1.3	4.4	6.3	5.9	9.6	2.6	0.2
正規職員:女性	198	0.0	6.1	17.7	0.0	3.5	2.5	12.1	10.1	1.0	3.5	0.5	3.0	5.1	17.7	6.1	7.6	3.0	0.5
非正規職員:男性	86	0.0	1.2	10.5	0.0	4.7	11.6	14.0	0.0	0.0	2.3	10.5	5.8	5.8	3.5	20.9	7.0	2.3	0.0
非正規職員:女性	205	1.0	2.0	8.8	0.5	4.4	2.9	14.1	5.9	0.0	2.0	13.2	6.8	8.8	12.2	11.7	2.9	2.9	0.0
労働組合:現在加入	292	0.0	4.5	27.7	2.1	6.2	5.5	8.2	11.6	0.3	3.8	1.0	1.7	1.7	5.1	4.5	13.7	2.4	0.0
労働組合:過去加入	84	1.2	4.8	10.7	0.0	4.8	4.8	10.7	4.8	1.2	4.8	9.5	3.6	7.1	11.9	10.7	2.4	6.0	1.2
労働組合:加入経験なし	553	0.5	3.8	13.9	0.4	6.9	4.2	14.1	3.3	0.7	4.5	6.0	4.2	7.6	11.6	10.7	5.2	2.5	0.0
理解度レベル1	183	1.1	6.6	19.1	0.0	1.6	4.4	16.9	3.8	0.5	3.3	7.7	6.6	2.2	7.1	11.5	3.3	3.8	0.5
理解度レベル2	401	0.5	3.0	17.2	1.2	8.0	3.7	11.7	5.2	1.5	3.7	6.0	3.5	7.2	11.2	8.0	5.2	2.7	0.2
理解度レベル3	362	0.0	4.7	18.5	0.8	6.9	5.5	9.7	7.7	0.0	5.2	2.5	1.4	5.5	9.4	7.7	12.2	2.2	0.0

表頭:問3-4 職種【ベース:雇用者】

	TOTAL	受付、 経理、 一般事務 などの事務職	販売、 外交、 セールス などの販売職	大工・ 左官、 建具師 などの職人的 仕事	土木工事 などの現場 作業者	自動車整備・ 組立作業・ 機械のオペレーター 等の技能職	SE・ プログラマー などの情報 関係の技術職	設計や 工程管理 などを行う 技術職	理・美容師、 調理師 などのサービス 職	ウェイター・ ウエイトレス、 ホテルマン 等のサービス 職	介護や 看護など 福祉・医療 関係の仕事	運輸関係 の仕事 (トラック 運転手、 配達員など)	保安関係 の仕事 (守衛や 警備、 消防、 警察、 自衛官等)	その他	無回答
TOTAL	946	28.0	16.9	0.8	1.2	5.6	6.7	8.2	2.0	3.8	7.9	2.1	1.4	14.7	0.6
男性	543	18.6	20.1	1.3	1.7	7.7	9.9	12.2	1.3	2.9	5.2	3.1	2.4	12.7	0.9
女性	403	40.7	12.7	0.2	0.5	2.7	2.2	3.0	3.0	5.0	11.7	0.7	0.0	17.4	0.2
20~24歳	180	24.4	21.1	0.6	0.6	4.4	3.9	5.0	2.8	8.3	3.9	1.7	0.0	23.3	0.0
25~29歳	234	27.4	18.4	0.9	0.9	5.6	6.8	9.0	0.9	1.3	13.7	2.1	1.7	10.7	0.9
30~34歳	267	28.8	16.5	1.9	1.1	5.2	6.4	9.4	1.1	4.9	7.1	1.9	3.0	12.4	0.4
35~39歳	265	30.2	13.2	0.0	1.9	6.8	8.7	8.7	3.4	1.9	6.4	2.6	0.4	14.7	1.1
正規職員:男性	457	20.4	21.9	1.5	1.3	7.9	11.2	13.6	1.1	1.1	5.3	2.0	2.4	9.8	0.7
正規職員:女性	198	46.5	12.1	0.0	0.5	2.5	4.0	6.1	1.0	0.0	15.2	0.5	0.0	11.6	0.0
非正規職員:男性	86	9.3	10.5	0.0	3.5	7.0	3.5	4.7	2.3	12.8	4.7	9.3	2.3	27.9	2.3
非正規職員:女性	205	35.1	13.2	0.5	0.5	2.9	0.5	0.0	4.9	9.8	8.3	1.0	0.0	22.9	0.5
労働組合:現在加入	292	32.9	19.9	0.3	1.0	5.5	6.8	14.4	1.0	0.7	3.4	2.1	1.0	10.6	0.3
労働組合:過去加入	84	26.2	17.9	1.2	0.0	1.2	2.4	8.3	2.4	6.0	8.3	3.6	1.2	19.0	2.4
労働組合:加入経験なし	553	25.7	15.2	1.1	1.4	6.1	7.4	5.1	2.5	4.7	10.1	2.0	1.6	16.6	0.4
理解度レベル1	183	23.0	24.0	2.2	1.1	8.2	3.8	6.0	3.3	6.6	5.5	1.1	0.5	13.7	1.1
理解度レベル2	401	25.4	15.7	0.7	0.7	5.7	7.0	8.7	2.2	4.7	9.2	1.7	1.7	15.7	0.5
理解度レベル3	362	33.4	14.6	0.3	1.7	4.1	7.7	8.8	1.1	1.4	7.7	3.0	1.4	14.1	0.6

表頭:問3-5 企業規模【ベース:雇用者】

	TOTAL	9人以下	10人〜99人	100人〜999人	1000人以上	分からない	無回答
TOTAL	946	8.6	24.5	30.8	28.3	7.3	0.5
男性	543	6.6	22.8	33.5	33.0	3.5	0.6
女性	403	11.2	26.8	27.0	22.1	12.4	0.5
20〜24歳	180	6.7	27.8	26.1	25.6	12.2	1.7
25〜29歳	234	5.6	18.8	35.9	32.9	6.4	0.4
30〜34歳	267	10.5	27.0	30.3	27.3	4.9	0.0
35〜39歳	265	10.6	24.9	29.8	27.2	7.2	0.4
正規職員:男性	457	5.5	22.5	35.4	34.1	1.8	0.7
正規職員:女性	198	8.1	27.3	35.4	26.3	2.0	1.0
非正規職員:男性	86	12.8	24.4	23.3	26.7	12.8	0.0
非正規職員:女性	205	14.1	26.3	19.0	18.0	22.4	0.0
労働組合:現在加入	292	2.7	8.9	28.1	56.5	2.7	1.0
労働組合:過去加入	84	14.3	28.6	25.0	17.9	14.3	0.0
労働組合:加入経験なし	553	11.0	31.5	33.1	15.7	8.7	0.0
理解度レベル1	183	10.9	29.5	32.2	17.5	9.3	0.5
理解度レベル2	401	10.0	25.2	30.4	25.2	8.5	0.7
理解度レベル3	362	5.8	21.3	30.4	37.3	5.0	0.3

表頭:問3-6 現在の仕事を1年間継続した場合の賃金年収(税・残業代込)【ベース:雇用者】

	TOTAL	100万円未満	100万円〜200万円未満	200万円〜300万円未満	300万円〜400万円未満	400万円〜500万円未満	500万円〜600万円未満	600万円〜700万円未満	700万円〜800万円未満	800万円〜900万円未満	900万円〜1000万円未満	1000万円以上	無回答
TOTAL	946	8.4	16.9	19.0	19.5	16.5	9.6	4.4	2.3	1.2	1.0	0.5	0.7
男性	543	2.2	8.5	14.0	23.2	21.9	14.4	7.7	3.5	1.7	1.5	0.7	0.7
女性	403	16.6	28.3	25.8	14.4	9.2	3.2	0.0	0.7	0.5	0.2	0.2	0.7
20〜24歳	180	7.8	33.3	32.2	20.0	5.0	1.1	0.0	0.0	0.0	0.0	0.0	0.6
25〜29歳	234	3.8	14.5	22.6	28.6	18.4	7.7	2.1	0.0	0.4	0.4	0.0	1.3
30〜34歳	267	11.2	10.9	15.7	16.5	22.5	12.7	5.2	2.2	1.9	1.1	0.0	0.0
35〜39歳	265	9.8	14.0	10.2	14.0	16.6	14.0	8.7	6.0	1.9	1.9	1.9	1.1
正規職員:男性	457	0.0	1.8	11.4	25.2	25.8	17.1	9.2	4.2	2.0	1.8	0.9	0.9
正規職員:女性	198	0.0	9.6	34.3	27.8	17.7	6.6	0.0	1.5	0.5	0.5	0.5	1.0
非正規職員:男性	86	14.0	44.2	27.9	12.8	1.2	0.0	0.0	0.0	0.0	0.0	0.0	0.0
非正規職員:女性	205	32.7	46.3	17.6	1.5	1.0	0.0	0.0	0.0	0.5	0.0	0.0	0.5
労働組合:現在加入	292	1.0	5.1	15.1	25.0	24.0	16.1	6.2	3.8	1.4	1.7	0.3	0.3
労働組合:過去加入	84	20.2	20.2	11.9	16.7	7.1	10.7	7.1	3.6	2.4	0.0	0.0	0.0
労働組合:加入経験なし	553	10.3	22.8	21.7	16.8	14.3	6.3	3.3	1.4	0.9	0.7	0.7	0.7
理解度レベル1	183	14.8	27.9	18.6	16.9	11.5	3.8	1.1	2.7	1.1	1.1	0.0	0.5
理解度レベル2	401	10.2	17.2	19.2	20.7	16.0	7.7	4.5	1.2	0.7	1.0	0.2	1.2
理解度レベル3	362	3.0	11.0	19.1	19.3	19.6	14.6	6.1	3.3	1.7	0.8	1.1	0.3



表頭: 問3-7(1) 勤務先の労働組合有無【ベース: 雇用者】

	T O T A L	労働 組合 は あ る	労働 組合 は な い	労働 組合 が あ る か ど う か 分 か ら な い	無 回 答
TOTAL	946	41.0	41.4	17.2	0.3
男性	543	44.2	44.6	10.9	0.4
女性	403	36.7	37.2	25.8	0.2
20～24歳	180	43.3	26.7	28.9	1.1
25～29歳	234	46.6	36.3	17.1	0.0
30～34歳	267	35.6	49.1	15.4	0.0
35～39歳	265	40.0	48.3	11.3	0.4
正規職員:男性	457	47.3	45.3	7.0	0.4
正規職員:女性	198	44.4	44.4	11.1	0.0
非正規職員:男性	86	27.9	40.7	31.4	0.0
非正規職員:女性	205	29.3	30.2	40.0	0.5
労働組合:現在加入	292	96.9	2.1	1.0	0.0
労働組合:過去加入	84	19.0	58.3	22.6	0.0
労働組合:加入経験なし	553	15.6	59.9	24.4	0.2
理解度レベル1	183	29.0	41.0	29.5	0.5
理解度レベル2	401	41.4	41.9	16.5	0.2
理解度レベル3	362	46.7	41.2	11.9	0.3

表頭: 問3-7(2) 労働組合の加入状況【ベース: 雇用者】

	T O T A L	勤 め 先 に あ る 労 働 組 合 に 加 入 し て い る	勤 め 先 以 外 の 労 働 組 合 に 加 入 し て い る	現 在 は 加 入 し て い な い が 過 去 に 加 入 し て い た	加 入 し た こ と が な い	無 回 答
TOTAL	946	30.0	0.8	8.9	58.5	1.8
男性	543	35.7	1.1	7.2	54.5	1.5
女性	403	22.3	0.5	11.2	63.8	2.2
20～24歳	180	27.8	0.0	0.6	68.3	3.3
25～29歳	234	34.2	0.9	5.1	59.0	0.9
30～34歳	267	28.5	1.5	10.1	58.4	1.5
35～39歳	265	29.4	0.8	16.6	51.3	1.9
正規職員:男性	457	41.1	0.7	7.2	49.7	1.3
正規職員:女性	198	37.9	0.0	4.0	56.1	2.0
非正規職員:男性	86	7.0	3.5	7.0	80.2	2.3
非正規職員:女性	205	7.3	1.0	18.0	71.2	2.4
労働組合:現在加入	292	97.3	2.7	0.0	0.0	0.0
労働組合:過去加入	84	0.0	0.0	100.0	0.0	0.0
労働組合:加入経験なし	553	0.0	0.0	0.0	100.0	0.0
理解度レベル1	183	23.5	0.0	6.0	67.2	3.3
理解度レベル2	401	28.4	1.0	8.2	60.1	2.2
理解度レベル3	362	35.1	1.1	11.0	52.2	0.6

表頭:問3 労働組合加入状況

	T O T A L	現 在 加 入	過 去 加 入	加 入 経 験 な し	無 回 答
TOTAL	946	30.9	8.9	58.5	1.8
男性	543	36.8	7.2	54.5	1.5
女性	403	22.8	11.2	63.8	2.2
20～24歳	180	27.8	0.6	68.3	3.3
25～29歳	234	35.0	5.1	59.0	0.9
30～34歳	267	30.0	10.1	58.4	1.5
35～39歳	265	30.2	16.6	51.3	1.9
正規職員:男性	457	41.8	7.2	49.7	1.3
正規職員:女性	198	37.9	4.0	56.1	2.0
非正規職員:男性	86	10.5	7.0	80.2	2.3
非正規職員:女性	205	8.3	18.0	71.2	2.4
労働組合:現在加入	292	100.0	0.0	0.0	0.0
労働組合:過去加入	84	0.0	100.0	0.0	0.0
労働組合:加入経験なし	553	0.0	0.0	100.0	0.0
理解度レベル1	183	23.5	6.0	67.2	3.3
理解度レベル2	401	29.4	8.2	60.1	2.2
理解度レベル3	362	36.2	11.0	52.2	0.6

表頭:問3-8 1週間の実労働時間【ベース:雇用者】

	T O T A L	2 0 時 間 未 満	2 0 ～ 3 0 時 間 未 満	3 0 ～ 4 0 時 間 未 満	4 0 ～ 5 0 時 間 未 満	5 0 ～ 6 0 時 間 未 満	6 0 ～ 7 0 時 間 未 満	7 0 時 間 以 上	無 回 答	平 均
TOTAL	946	6.7	7.0	12.6	37.1	21.0	9.4	5.5	0.7	44.2
男性	543	2.4	2.2	7.4	37.4	29.3	13.4	7.4	0.6	49.4
女性	403	12.4	13.4	19.6	36.7	9.9	4.0	3.0	1.0	37.2
20～24歳	180	5.6	7.2	15.0	43.9	16.1	6.7	4.4	1.1	44.5
25～29歳	234	5.6	2.6	13.2	40.2	18.4	12.0	7.3	0.9	46.0
30～34歳	267	7.9	8.2	11.2	31.8	25.8	9.7	4.9	0.4	43.6
35～39歳	265	7.2	9.4	11.7	35.1	21.9	8.7	5.3	0.8	42.9
正規職員:男性	457	1.1	0.0	3.3	38.7	33.0	15.1	8.1	0.7	51.6
正規職員:女性	198	3.0	1.5	14.1	49.0	17.7	7.1	5.6	2.0	45.6
非正規職員:男性	86	9.3	14.0	29.1	30.2	9.3	4.7	3.5	0.0	37.3
非正規職員:女性	205	21.5	24.9	24.9	24.9	2.4	1.0	0.5	0.0	29.1
労働組合:現在加入	292	3.1	1.7	5.5	42.5	28.8	12.0	6.2	0.3	47.8
労働組合:過去加入	84	10.7	22.6	15.5	14.3	19.0	9.5	8.3	0.0	39.9
労働組合:加入経験なし	553	8.0	7.2	15.7	38.2	17.4	8.1	4.7	0.7	42.9
理解度レベル1	183	10.9	10.9	16.9	31.7	14.2	7.1	6.6	1.6	42.8
理解度レベル2	401	7.7	7.5	11.0	36.7	20.0	11.2	5.0	1.0	43.3
理解度レベル3	362	3.3	4.4	12.2	40.3	25.7	8.6	5.5	0.0	45.8

表頭:問3-9 昨年度の年次有給休暇の取得状況【ベース:雇用者】

	T O T A L	取 つ た	取 ら な か つ た	年 次 有 給 休 暇 は な い	無 回 答
TOTAL	946	61.8	23.4	14.7	0.1
男性	543	65.0	24.9	9.9	0.2
女性	403	57.6	21.3	21.1	0.0
20~24歳	180	40.0	37.2	22.2	0.6
25~29歳	234	71.8	17.5	10.7	0.0
30~34歳	267	61.4	23.6	15.0	0.0
35~39歳	265	68.3	18.9	12.8	0.0
正規職員:男性	457	71.6	23.9	4.6	0.0
正規職員:女性	198	70.7	22.2	7.1	0.0
非正規職員:男性	86	30.2	30.2	38.4	1.2
非正規職員:女性	205	44.9	20.5	34.6	0.0
労働組合:現在加入	292	78.1	19.2	2.7	0.0
労働組合:過去加入	84	46.4	28.6	25.0	0.0
労働組合:加入経験なし	553	56.2	24.6	19.0	0.2
理解度レベル1	183	43.2	27.9	28.4	0.5
理解度レベル2	401	62.3	23.4	14.2	0.0
理解度レベル3	362	70.7	21.0	8.3	0.0

表頭:問3-9 昨年度の年次有給休暇の取得日数【ベース:有給取得者】

	T O T A L	3 日 未 満	3 ~ 5 日 未 満	5 ~ 7 日 未 満	7 ~ 9 日 未 満	9 ~ 1 1 日 未 満	1 1 ~ 1 3 日 未 満	1 3 ~ 1 5 日 未 満	1 5 日 以 上	無 回 答	平 均
TOTAL	585	12.3	14.2	21.0	9.9	16.8	5.3	2.9	14.5	3.1	8.1
男性	353	12.2	16.4	22.1	8.8	15.3	5.1	2.8	14.4	2.8	7.9
女性	232	12.5	10.8	19.4	11.6	19.0	5.6	3.0	14.7	3.4	8.5
20~24歳	72	16.7	18.1	25.0	11.1	4.2	5.6	1.4	8.3	9.7	6.7
25~29歳	168	14.9	15.5	27.4	8.9	17.3	2.4	4.2	8.3	1.2	7.0
30~34歳	164	8.5	15.2	17.1	8.5	24.4	5.5	1.8	17.1	1.8	8.8
35~39歳	181	11.6	10.5	17.1	11.6	14.4	7.7	3.3	20.4	3.3	9.1
正規職員:男性	327	12.8	15.9	21.7	8.9	15.0	4.6	3.1	15.3	2.8	8.0
正規職員:女性	140	8.6	12.1	21.4	13.6	15.0	2.9	2.9	21.4	2.1	9.2
非正規職員:男性	26	3.8	23.1	26.9	7.7	19.2	11.5	0.0	3.8	3.8	7.1
非正規職員:女性	92	18.5	8.7	16.3	8.7	25.0	9.8	3.3	4.3	5.4	7.4
労働組合:現在加入	228	11.4	7.9	22.4	11.8	14.5	5.3	3.5	19.3	3.9	9.0
労働組合:過去加入	39	7.7	15.4	12.8	5.1	35.9	7.7	2.6	12.8	0.0	8.7
労働組合:加入経験なし	311	13.8	18.6	20.9	9.3	16.4	5.1	2.6	10.9	2.3	7.4
理解度レベル1	79	12.7	17.7	17.7	8.9	19.0	1.3	2.5	11.4	8.9	7.6
理解度レベル2	250	16.4	12.4	22.4	10.8	16.4	5.6	1.2	12.4	2.4	7.7
理解度レベル3	256	8.2	14.8	20.7	9.4	16.4	6.3	4.7	17.6	2.0	8.8

表頭:問3-10 勤務先の就業規則【ベース:雇用者】

	T O T A L	就 業 規 則 は あ る	就 業 規 則 は な い	あ る か ど う か 分 か ら な い	無 回 答
TOTAL	946	82.7	3.5	13.6	0.2
男性	543	84.3	3.7	11.6	0.4
女性	403	80.4	3.2	16.4	0.0
20～24歳	180	78.3	3.3	17.8	0.6
25～29歳	234	83.8	3.0	13.2	0.0
30～34歳	267	82.0	4.9	13.1	0.0
35～39歳	265	85.3	2.6	11.7	0.4
正規職員:男性	457	87.7	3.9	7.9	0.4
正規職員:女性	198	89.4	2.0	8.6	0.0
非正規職員:男性	86	66.3	2.3	31.4	0.0
非正規職員:女性	205	71.7	4.4	23.9	0.0
労働組合:現在加入	292	96.9	0.3	2.7	0.0
労働組合:過去加入	84	78.6	3.6	17.9	0.0
労働組合:加入経験なし	553	76.1	5.1	18.8	0.0
理解度レベル1	183	68.9	5.5	25.1	0.5
理解度レベル2	401	82.3	3.2	14.2	0.2
理解度レベル3	362	90.1	2.8	7.2	0.0

表頭:問3-10-1 就業規則の保管場所(複数回答)【ベース:就業規則あり】

	T O T A L	文 書 で 配 布 さ れ 、 自 分 で 持 っ て い る	職 場 の 見 や す い 場 所 に 掲 示 さ れ て い る	職 場 の い つ て も 見 る 事 が で き る 場 所 に 備 付 け ら れ て い る	そ の 他	ど こ に あ る か 分 か ら な い	無 回 答
TOTAL	782	44.0	9.3	30.4	12.4	16.0	0.1
男性	458	41.7	7.9	31.9	13.8	16.4	0.2
女性	324	47.2	11.4	28.4	10.5	15.4	0.0
20～24歳	141	53.9	15.6	24.1	7.8	13.5	0.0
25～29歳	196	50.0	5.1	24.5	13.8	15.8	0.5
30～34歳	219	37.9	8.7	28.3	13.2	21.5	0.0
35～39歳	226	38.5	9.7	41.6	13.3	12.4	0.0
正規職員:男性	401	39.7	6.7	32.9	15.7	15.7	0.2
正規職員:女性	177	45.2	6.8	31.6	15.3	14.7	0.0
非正規職員:男性	57	56.1	15.8	24.6	0.0	21.1	0.0
非正規職員:女性	147	49.7	17.0	24.5	4.8	16.3	0.0
労働組合:現在加入	283	44.9	11.3	27.6	18.0	12.7	0.0
労働組合:過去加入	66	34.8	12.1	39.4	15.2	13.6	0.0
労働組合:加入経験なし	421	44.7	7.6	31.4	8.3	18.3	0.2
理解度レベル1	126	43.7	12.7	23.8	7.9	22.2	0.0
理解度レベル2	330	43.3	8.5	33.0	10.0	15.5	0.3
理解度レベル3	326	44.8	8.9	30.4	16.6	14.1	0.0

表頭:問4 婚姻状況

	T O T A L	結 婚 し て い る	結 婚 し て い な い	無 回 答
TOTAL	946	45.0	54.8	0.2
男性	543	46.4	53.2	0.4
女性	403	43.2	56.8	0.0
20～24歳	180	5.6	93.9	0.6
25～29歳	234	29.1	70.9	0.0
30～34歳	267	60.3	39.7	0.0
35～39歳	265	70.6	29.1	0.4
正規職員:男性	457	53.8	45.7	0.4
正規職員:女性	198	29.8	70.2	0.0
非正規職員:男性	86	7.0	93.0	0.0
非正規職員:女性	205	56.1	43.9	0.0
労働組合:現在加入	292	45.5	54.5	0.0
労働組合:過去加入	84	67.9	32.1	0.0
労働組合:加入経験なし	553	41.0	58.8	0.2
理解度レベル1	183	41.0	57.9	1.1
理解度レベル2	401	45.1	54.9	0.0
理解度レベル3	362	47.0	53.0	0.0

表頭:問5 6歳以下の子供の有無

	T O T A L	い る	い な い	無 回 答
TOTAL	946	24.2	75.3	0.5
男性	543	27.6	71.6	0.7
女性	403	19.6	80.1	0.2
20～24歳	180	3.9	93.9	2.2
25～29歳	234	15.0	84.6	0.4
30～34歳	267	36.3	63.7	0.0
35～39歳	265	34.0	66.0	0.0
正規職員:男性	457	31.7	67.8	0.4
正規職員:女性	198	12.6	87.4	0.0
非正規職員:男性	86	5.8	91.9	2.3
非正規職員:女性	205	26.3	73.2	0.5
労働組合:現在加入	292	24.7	75.0	0.3
労働組合:過去加入	84	28.6	71.4	0.0
労働組合:加入経験なし	553	23.0	76.5	0.5
理解度レベル1	183	21.3	76.5	2.2
理解度レベル2	401	23.4	76.3	0.2
理解度レベル3	362	26.5	73.5	0.0

表頭:問6 最終学歴

	T O T A L	中 学 校	高 等 学 校 ( 普 通 科 )	高 等 学 校 ( 商 業 系 )	高 等 学 校 ( 工 業 系 )	高 等 学 校 ( 農 業 ・ 家 庭 ・ 家 政 ・ そ の 他 )	専 修 学 校	短 期 大 学 ・ 高 等 専 門 学 校	大 学	大 学 院	無 回 答
TOTAL	946	1.3	13.1	5.0	4.5	3.1	6.6	14.3	45.8	6.2	0.2
男性	543	1.1	10.3	3.5	7.4	1.8	5.9	7.0	53.4	9.2	0.4
女性	403	1.5	16.9	6.9	0.7	4.7	7.4	24.1	35.5	2.2	0.0
20～24歳	180	2.8	17.8	2.2	6.1	4.4	7.2	12.2	46.1	0.0	1.1
25～29歳	234	0.4	8.1	2.1	1.7	2.1	3.0	9.0	61.5	12.0	0.0
30～34歳	267	0.7	13.9	6.0	3.4	4.1	7.1	15.4	43.1	6.4	0.0
35～39歳	265	1.5	13.6	8.3	7.2	1.9	8.7	19.2	34.3	5.3	0.0
正規職員:男性	457	0.9	8.1	3.7	8.1	1.1	5.9	6.6	54.7	10.7	0.2
正規職員:女性	198	0.5	11.1	3.5	1.0	1.5	7.1	22.2	49.0	4.0	0.0
非正規職員:男性	86	2.3	22.1	2.3	3.5	5.8	5.8	9.3	46.5	1.2	1.2
非正規職員:女性	205	2.4	22.4	10.2	0.5	7.8	7.8	25.9	22.4	0.5	0.0
労働組合:現在加入	292	1.0	9.9	4.1	4.5	1.4	4.1	14.0	52.1	8.9	0.0
労働組合:過去加入	84	1.2	10.7	10.7	2.4	3.6	3.6	23.8	36.9	7.1	0.0
労働組合:加入経験なし	553	1.4	15.2	4.3	4.7	4.0	8.3	12.5	44.5	4.9	0.2
理解度レベル1	183	1.6	19.7	6.0	8.2	4.9	6.6	18.0	31.7	2.2	1.1
理解度レベル2	401	1.0	15.0	7.0	3.5	4.0	7.5	16.5	40.6	5.0	0.0
理解度レベル3	362	1.4	7.7	2.2	3.9	1.1	5.5	9.9	58.6	9.7	0.0

表頭:問7 転職経験の有無

	T O T A L	あ る	な い	無 回 答
TOTAL	946	49.7	49.9	0.4
男性	543	43.8	55.4	0.7
女性	403	57.6	42.4	0.0
20～24歳	180	22.8	76.1	1.1
25～29歳	234	41.5	58.5	0.0
30～34歳	267	61.8	37.8	0.4
35～39歳	265	63.0	36.6	0.4
正規職員:男性	457	40.7	58.6	0.7
正規職員:女性	198	41.4	58.6	0.0
非正規職員:男性	86	60.5	38.4	1.2
非正規職員:女性	205	73.2	26.8	0.0
労働組合:現在加入	292	26.7	73.3	0.0
労働組合:過去加入	84	85.7	14.3	0.0
労働組合:加入経験なし	553	55.9	43.6	0.5
理解度レベル1	183	49.7	49.2	1.1
理解度レベル2	401	50.1	49.4	0.5
理解度レベル3	362	49.2	50.8	0.0

表頭:問8 労働に関する用語の内容認知状況(複数回答)

	TOTAL	団結権	最低賃金	残業割増	年次有給休暇(年休)	育児休業	介護休業	未払い賃金の請求権	男女雇用機会均等法	就業規則	労災保険	雇用保険	教育訓練給付金	派遣労働者	ハローワーク(公共職業安定所)	労働基準監督署	職業訓練校	意味のわかるものはひとつもない	無回答
TOTAL	946	33.5	87.5	66.0	92.0	92.2	64.4	40.2	84.4	84.5	85.2	87.4	45.2	81.1	94.5	61.0	69.7	0.1	0.1
男性	543	41.3	88.6	70.9	92.1	90.1	63.9	45.9	85.5	86.6	86.9	87.3	44.9	82.3	94.8	67.0	69.8	0.2	0.2
女性	403	23.1	86.1	59.3	91.8	95.0	65.0	32.5	82.9	81.6	82.9	87.6	45.7	79.4	94.0	52.9	69.5	0.0	0.0
20~24歳	180	27.2	85.6	60.0	90.0	86.1	60.0	28.9	77.8	77.8	76.1	82.2	25.6	71.7	88.9	35.0	50.6	0.6	0.6
25~29歳	234	39.7	87.2	65.8	92.7	93.6	65.4	38.9	89.7	86.3	82.9	84.2	41.9	82.5	95.3	59.4	64.5	0.0	0.0
30~34歳	267	30.3	89.5	67.0	90.3	93.6	61.4	40.1	84.6	83.5	86.5	91.0	53.6	84.3	96.3	70.0	74.2	0.0	0.0
35~39歳	265	35.5	87.2	69.1	94.3	93.6	69.4	49.1	83.8	88.3	92.1	90.2	53.2	83.0	95.8	70.9	82.6	0.0	0.0
正規職員:男性	457	42.0	88.6	72.6	93.0	91.5	65.4	46.0	86.9	88.2	88.0	87.7	46.4	83.2	95.2	69.1	70.7	0.0	0.2
正規職員:女性	198	29.3	85.4	59.6	93.4	94.9	74.2	30.8	88.9	85.9	83.8	84.3	49.0	81.3	92.9	57.6	68.2	0.0	0.0
非正規職員:男性	86	37.2	88.4	61.6	87.2	82.6	55.8	45.3	77.9	77.9	81.4	84.9	37.2	77.9	93.0	55.8	65.1	1.2	0.0
非正規職員:女性	205	17.1	86.8	59.0	90.2	95.1	56.1	34.1	77.1	77.6	82.0	90.7	42.4	77.6	95.1	48.3	70.7	0.0	0.0
労働組合:現在加入	292	44.9	88.4	71.9	94.2	94.2	73.6	42.5	87.3	87.7	87.7	88.4	48.6	83.6	93.5	66.8	68.8	0.0	0.0
労働組合:過去加入	84	35.7	95.2	75.0	92.9	98.8	77.4	47.6	90.5	92.9	91.7	94.0	63.1	91.7	98.8	70.2	86.9	0.0	0.0
労働組合:加入経験なし	553	28.0	86.3	61.8	90.8	90.2	58.0	38.2	82.1	81.6	83.2	86.3	40.9	78.5	94.4	56.4	67.5	0.2	0.0
理解度レベル1	183	2.7	54.6	30.1	68.9	67.8	27.9	3.3	43.7	62.3	67.8	69.4	15.3	54.6	84.2	27.9	45.9	0.5	0.5
理解度レベル2	401	19.2	91.3	62.1	95.5	96.3	60.3	22.4	89.8	82.5	83.5	88.0	39.2	81.3	96.0	51.6	68.1	0.0	0.0
理解度レベル3	362	64.9	100.0	88.4	99.7	100.0	87.3	78.5	98.9	97.8	95.9	95.9	67.1	94.2	98.1	88.1	83.4	0.0	0.0

表頭:問9 法律違反と思われる事例 同僚と労働組合を作ったが会社は解散するように言った

	T O T A L	法 律 違 反 と 思 わ れ る	法 律 違 反 で は な い	わ か ら な い	無 回 答
TOTAL	946	63.0	11.6	24.9	0.4
男性	543	70.9	11.4	17.3	0.4
女性	403	52.4	11.9	35.2	0.5
20～24歳	180	54.4	13.3	31.1	1.1
25～29歳	234	63.7	15.0	21.4	0.0
30～34歳	267	65.2	9.0	25.1	0.7
35～39歳	265	66.0	10.2	23.8	0.0
正規職員:男性	457	71.8	11.4	16.4	0.4
正規職員:女性	198	61.1	9.6	29.3	0.0
非正規職員:男性	86	66.3	11.6	22.1	0.0
非正規職員:女性	205	43.9	14.1	41.0	1.0
労働組合:現在加入	292	70.2	10.6	18.8	0.3
労働組合:過去加入	84	63.1	7.1	29.8	0.0
労働組合:加入経験なし	553	60.0	12.7	26.8	0.5
理解度レベル1	183	43.7	16.4	39.9	0.0
理解度レベル2	401	53.4	14.5	31.7	0.5
理解度レベル3	362	83.4	6.1	9.9	0.6

表頭:問9 法律違反と思われる事例 パートなので時給が国で決められた最低賃金より低い

	T O T A L	法 律 違 反 と 思 わ れ る	法 律 違 反 で は な い	わ か ら な い	無 回 答
TOTAL	946	91.8	4.0	4.1	0.1
男性	543	92.6	4.2	3.1	0.0
女性	403	90.6	3.7	5.5	0.2
20～24歳	180	91.1	3.3	5.6	0.0
25～29歳	234	91.5	4.3	4.3	0.0
30～34歳	267	92.1	3.0	4.5	0.4
35～39歳	265	92.1	5.3	2.6	0.0
正規職員:男性	457	92.6	4.4	3.1	0.0
正規職員:女性	198	92.4	4.0	3.5	0.0
非正規職員:男性	86	93.0	3.5	3.5	0.0
非正規職員:女性	205	88.8	3.4	7.3	0.5
労働組合:現在加入	292	89.7	5.5	4.8	0.0
労働組合:過去加入	84	94.0	2.4	3.6	0.0
労働組合:加入経験なし	553	92.6	3.6	3.6	0.2
理解度レベル1	183	71.0	12.6	15.8	0.5
理解度レベル2	401	94.3	3.5	2.2	0.0
理解度レベル3	362	99.4	0.3	0.3	0.0



表頭:問9 法律違反と思われる事例 時給契約のため週40時間以上働いても時給が同じ

	T O T A L	法 律 違 反 と 思 わ れ る	法 律 違 反 で は な い	わ か ら な い	無 回 答
TOTAL	946	46.9	39.1	13.8	0.1
男性	543	51.7	35.0	13.3	0.0
女性	403	40.4	44.7	14.6	0.2
20～24歳	180	41.1	44.4	14.4	0.0
25～29歳	234	47.9	38.0	13.7	0.4
30～34歳	267	45.3	40.1	14.6	0.0
35～39歳	265	51.7	35.5	12.8	0.0
正規職員:男性	457	52.5	34.8	12.7	0.0
正規職員:女性	198	43.9	40.9	14.6	0.5
非正規職員:男性	86	47.7	36.0	16.3	0.0
非正規職員:女性	205	37.1	48.3	14.6	0.0
労働組合:現在加入	292	48.3	38.0	13.7	0.0
労働組合:過去加入	84	44.0	36.9	19.0	0.0
労働組合:加入経験なし	553	47.2	40.3	12.3	0.2
理解度レベル1	183	23.5	54.1	22.4	0.0
理解度レベル2	401	32.2	51.4	16.2	0.2
理解度レベル3	362	75.1	18.0	6.9	0.0

表頭:問9 法律違反と思われる事例 4月入社の新入社員が10月に年次有給休暇を申請した

	T O T A L	法 律 違 反 と 思 わ れ る	法 律 違 反 で は な い	わ か ら な い	無 回 答
TOTAL	946	6.9	84.6	8.5	0.1
男性	543	5.9	85.8	8.1	0.2
女性	403	8.2	82.9	8.9	0.0
20～24歳	180	7.2	83.3	9.4	0.0
25～29歳	234	6.4	85.0	8.5	0.0
30～34歳	267	7.5	83.9	8.2	0.4
35～39歳	265	6.4	85.7	7.9	0.0
正規職員:男性	457	5.5	86.4	7.9	0.2
正規職員:女性	198	6.1	87.9	6.1	0.0
非正規職員:男性	86	8.1	82.6	9.3	0.0
非正規職員:女性	205	10.2	78.0	11.7	0.0
労働組合:現在加入	292	5.1	86.6	8.2	0.0
労働組合:過去加入	84	8.3	84.5	7.1	0.0
労働組合:加入経験なし	553	7.2	83.9	8.7	0.2
理解度レベル1	183	10.4	68.3	21.3	0.0
理解度レベル2	401	9.7	80.8	9.2	0.2
理解度レベル3	362	1.9	97.0	1.1	0.0

表頭:問9 法律違反と思われる事例 会社から育児休業制度はないからとれないと言われた

	T O T A L	法 律 違 反 と 思 わ れ る	法 律 違 反 で は な い	わ か ら な い	無 回 答
TOTAL	946	57.4	25.5	17.1	0.0
男性	543	60.2	23.0	16.8	0.0
女性	403	53.6	28.8	17.6	0.0
20～24歳	180	51.7	30.0	18.3	0.0
25～29歳	234	56.8	25.6	17.5	0.0
30～34歳	267	59.6	24.7	15.7	0.0
35～39歳	265	59.6	23.0	17.4	0.0
正規職員:男性	457	61.9	22.8	15.3	0.0
正規職員:女性	198	54.5	26.3	19.2	0.0
非正規職員:男性	86	51.2	24.4	24.4	0.0
非正規職員:女性	205	52.7	31.2	16.1	0.0
労働組合:現在加入	292	60.6	24.3	15.1	0.0
労働組合:過去加入	84	58.3	25.0	16.7	0.0
労働組合:加入経験なし	553	56.1	25.7	18.3	0.0
理解度レベル1	183	31.7	38.3	30.1	0.0
理解度レベル2	401	51.6	28.2	20.2	0.0
理解度レベル3	362	76.8	16.0	7.2	0.0

表頭:問9 法律違反と思われる事例 会社が倒産したが未払いの先月分給与を要求した

	T O T A L	法 律 違 反 と 思 わ れ る	法 律 違 反 で は な い	わ か ら な い	無 回 答
TOTAL	946	7.0	88.1	4.9	0.1
男性	543	7.2	88.2	4.4	0.2
女性	403	6.7	87.8	5.5	0.0
20～24歳	180	9.4	85.0	5.6	0.0
25～29歳	234	6.0	88.5	5.1	0.4
30～34歳	267	8.2	88.8	3.0	0.0
35～39歳	265	4.9	89.1	6.0	0.0
正規職員:男性	457	6.6	88.8	4.6	0.0
正規職員:女性	198	7.1	86.9	6.1	0.0
非正規職員:男性	86	10.5	84.9	3.5	1.2
非正規職員:女性	205	6.3	88.8	4.9	0.0
労働組合:現在加入	292	6.2	88.0	5.8	0.0
労働組合:過去加入	84	3.6	94.0	2.4	0.0
労働組合:加入経験なし	553	8.0	87.0	4.9	0.2
理解度レベル1	183	8.2	81.4	9.8	0.5
理解度レベル2	401	9.7	83.5	6.7	0.0
理解度レベル3	362	3.3	96.4	0.3	0.0

表頭: 問9 法律違反と思われる事例 会社が女性と同じ仕事でも給料を低くしていると言った

	T O T A L	法 律 違 反 と 思 わ れ る	法 律 違 反 で は な い	わ か ら な い	無 回 答
TOTAL	946	93.1	3.8	3.1	0.0
男性	543	92.6	4.6	2.8	0.0
女性	403	93.8	2.7	3.5	0.0
20～24歳	180	92.8	3.3	3.9	0.0
25～29歳	234	93.2	3.0	3.8	0.0
30～34歳	267	92.9	5.2	1.9	0.0
35～39歳	265	93.6	3.4	3.0	0.0
正規職員:男性	457	93.9	4.4	1.8	0.0
正規職員:女性	198	94.9	2.0	3.0	0.0
非正規職員:男性	86	86.0	5.8	8.1	0.0
非正規職員:女性	205	92.7	3.4	3.9	0.0
労働組合:現在加入	292	93.8	3.8	2.4	0.0
労働組合:過去加入	84	92.9	4.8	2.4	0.0
労働組合:加入経験なし	553	92.6	3.8	3.6	0.0
理解度レベル1	183	83.1	6.6	10.4	0.0
理解度レベル2	401	93.0	5.0	2.0	0.0
理解度レベル3	362	98.3	1.1	0.6	0.0

表頭: 問9 法律違反と思われる事例 会社から休むよう言われ休業期間中の手当を請求をした

	T O T A L	法 律 違 反 と 思 わ れ る	法 律 違 反 で は な い	わ か ら な い	無 回 答
TOTAL	946	9.4	68.9	21.5	0.2
男性	543	10.7	70.0	19.2	0.2
女性	403	7.7	67.5	24.6	0.2
20～24歳	180	7.2	66.7	26.1	0.0
25～29歳	234	11.1	69.2	19.7	0.0
30～34歳	267	9.4	70.4	19.5	0.7
35～39歳	265	9.4	68.7	21.9	0.0
正規職員:男性	457	10.5	70.9	18.4	0.2
正規職員:女性	198	9.1	66.7	23.7	0.5
非正規職員:男性	86	11.6	65.1	23.3	0.0
非正規職員:女性	205	6.3	68.3	25.4	0.0
労働組合:現在加入	292	11.3	70.5	17.8	0.3
労働組合:過去加入	84	3.6	67.9	28.6	0.0
労働組合:加入経験なし	553	9.4	68.4	22.1	0.2
理解度レベル1	183	8.7	59.0	31.7	0.5
理解度レベル2	401	10.5	63.8	25.7	0.0
理解度レベル3	362	8.6	79.6	11.6	0.3

表頭: 問9 法律違反と思われる事例 会社から仕事中の怪我に健康保険の利用を打診された

	T O T A L	法 律 違 反 と 思 わ れ る	法 律 違 反 で は な い	わ か ら な い	無 回 答
TOTAL	946	89.6	3.5	6.7	0.2
男性	543	90.8	3.3	5.7	0.2
女性	403	88.1	3.7	7.9	0.2
20～24歳	180	82.8	5.0	12.2	0.0
25～29歳	234	90.6	1.7	7.7	0.0
30～34歳	267	89.9	4.5	4.9	0.7
35～39歳	265	93.2	3.0	3.8	0.0
正規職員:男性	457	91.9	3.3	4.6	0.2
正規職員:女性	198	86.4	4.0	9.6	0.0
非正規職員:男性	86	84.9	3.5	11.6	0.0
非正規職員:女性	205	89.8	3.4	6.3	0.5
労働組合:現在加入	292	89.7	4.1	5.8	0.3
労働組合:過去加入	84	97.6	1.2	1.2	0.0
労働組合:加入経験なし	553	88.2	3.6	8.0	0.2
理解度レベル1	183	85.8	4.4	9.3	0.5
理解度レベル2	401	85.8	4.2	9.7	0.2
理解度レベル3	362	95.9	2.2	1.9	0.0

表頭:問10 勤務先での経験(複数回答)

	TOTAL	実際の労働条件が募集等に提示された労働条件と違う	労働条件を画面で提示されたことがない	就業規則がいつでも確認できるようにしていない	賃金が一方的に引き下げられた	賃金が毎月決まった日に支払われない	残業代が支払われなかった	残業代が割増賃金ではなかった	残業時間が過少申告させられた	妊娠したことを理由に、退職を迫られた	年次有給休暇の取得を申請したが認められなかった	1日に6時間を超えて働いても休憩時間がもらえない	労働災害を隠された	更新されると思った有期労働契約が更新されなかった	違約金や損害賠償額を定めた労働契約を結んだ	ミスをしたら賃金から天引きで賠償させられた	セクシュアルハラスメントを受けた	上司・同僚によるいやがらせを受けた	その他	上記のような経験はしていない	無回答
TOTAL	946	34.4	22.0	27.8	7.4	4.2	20.6	11.1	19.0	1.2	6.7	10.6	3.0	1.1	2.1	5.0	6.4	15.8	1.4	29.9	2.3
男性	543	32.8	22.8	26.5	8.7	2.8	22.1	12.5	22.5	0.0	6.6	10.5	3.3	0.9	2.4	5.5	1.3	13.8	1.1	32.2	2.4
女性	403	36.5	20.8	29.5	5.7	6.2	18.6	9.2	14.4	2.7	6.7	10.7	2.5	1.2	1.7	4.2	13.4	18.4	1.7	26.8	2.2
20~24歳	180	40.0	18.3	26.1	2.2	6.1	18.3	10.6	16.1	0.0	4.4	11.7	1.7	0.0	2.8	6.7	4.4	9.4	1.1	33.9	2.2
25~29歳	234	39.3	20.5	26.1	6.0	4.7	21.4	13.2	23.1	1.7	7.7	10.7	4.3	1.7	1.7	6.8	5.6	17.5	1.3	27.8	2.1
30~34歳	267	35.2	23.2	29.2	8.2	4.1	20.2	11.2	19.5	1.1	4.1	11.2	3.4	1.1	1.1	3.0	6.4	16.9	1.5	27.7	1.1
35~39歳	265	25.3	24.5	29.1	11.3	2.6	21.9	9.4	17.0	1.5	9.8	9.1	2.3	1.1	3.0	4.2	8.7	17.4	1.5	31.3	3.8
正規職員:男性	457	30.2	22.1	24.3	9.0	1.8	23.0	12.0	23.9	0.0	5.7	9.8	2.6	0.9	1.8	4.6	0.9	12.5	0.9	33.7	2.2
正規職員:女性	198	32.3	19.2	31.8	7.6	6.1	21.7	7.6	20.2	2.0	6.1	12.1	2.5	1.0	0.0	2.5	16.2	16.7	2.0	27.3	2.5
非正規職員:男性	86	46.5	26.7	38.4	7.0	8.1	17.4	15.1	15.1	0.0	11.6	14.0	7.0	1.2	5.8	10.5	3.5	20.9	2.3	24.4	3.5
非正規職員:女性	205	40.5	22.4	27.3	3.9	6.3	15.6	10.7	8.8	3.4	7.3	9.3	2.4	1.5	3.4	5.9	10.7	20.0	1.5	26.3	2.0
労働組合:現在加入	292	28.4	18.8	21.6	8.2	1.4	17.1	7.9	23.6	0.7	7.2	11.3	3.1	1.0	1.0	4.5	6.2	16.8	0.3	37.7	3.4
労働組合:過去加入	84	36.9	16.7	23.8	6.0	4.8	19.0	14.3	21.4	0.0	6.0	11.9	3.6	1.2	0.0	2.4	9.5	21.4	1.2	23.8	3.6
労働組合:加入経験なし	553	37.1	24.8	31.3	7.2	5.6	22.8	12.3	16.1	1.6	6.7	9.9	2.7	0.9	3.1	5.8	6.1	14.3	2.0	26.6	1.6
理解度レベル1	183	33.9	18.0	27.9	4.4	5.5	12.6	9.8	10.9	1.6	4.9	9.3	1.1	0.5	0.0	6.0	7.7	18.0	1.1	34.4	1.6
理解度レベル2	401	33.4	18.7	24.2	7.2	4.7	21.2	11.5	16.5	2.0	7.0	9.7	3.5	1.0	3.7	4.7	5.2	13.7	1.5	30.7	3.5
理解度レベル3	362	35.6	27.6	31.8	9.1	3.0	24.0	11.3	26.0	0.0	7.2	12.2	3.3	1.4	1.4	4.7	7.2	16.9	1.4	26.8	1.4

表頭:問10-1 勤務先で経験した問題への対処行動(複数回答)【ベース:問題経験者】

	TOTAL	上司に相談した	自分で会社に掛け合った	職場の先輩社員・同僚に相談した	労働組合に相談した	労働基準監督署に相談・申告した	都道府県労働局・地方自治体の相談窓口を利用した	弁護士に相談した	親に相談した	家族(親以外)・親類に相談した	学校の先生に相談した	友人に相談した	インターネットで調べた	本や雑誌で調べた	転職した・辞めた	何もなかった	その他	無回答
TOTAL	641	14.2	9.8	24.3	2.3	3.3	1.1	0.8	12.6	10.0	1.1	20.4	9.5	2.3	21.5	42.3	1.7	0.6
男性	355	12.7	12.4	22.3	2.8	3.9	1.7	1.1	9.3	6.2	0.6	14.9	12.1	3.4	17.5	47.3	0.8	0.6
女性	286	16.1	6.6	26.9	1.7	2.4	0.3	0.3	16.8	14.7	1.7	27.3	6.3	1.0	26.6	36.0	2.8	0.7
20~24歳	115	13.9	10.4	24.3	0.9	2.6	0.9	0.9	24.3	13.0	2.6	25.2	11.3	1.7	13.0	39.1	1.7	0.9
25~29歳	164	11.6	3.7	22.6	1.8	2.4	0.0	0.6	12.8	10.4	0.6	22.6	9.1	4.3	23.2	42.7	3.0	1.2
30~34歳	190	10.0	12.1	23.7	1.6	3.7	1.1	0.5	12.1	10.5	1.6	18.4	8.4	1.1	20.0	47.9	1.1	0.0
35~39歳	172	21.5	12.8	26.7	4.7	4.1	2.3	1.2	5.2	7.0	0.0	17.4	9.9	2.3	27.3	37.8	1.2	0.6
正規職員:男性	293	13.7	12.3	22.9	3.4	3.4	1.0	0.7	8.2	6.1	0.3	12.6	11.6	3.4	14.7	47.8	1.0	0.7
正規職員:女性	139	17.3	4.3	28.1	2.9	2.2	0.0	0.0	16.5	14.4	2.2	29.5	7.9	0.7	20.9	37.4	4.3	0.0
非正規職員:男性	62	8.1	12.9	19.4	0.0	6.5	4.8	3.2	14.5	6.5	1.6	25.8	14.5	3.2	30.6	45.2	0.0	0.0
非正規職員:女性	147	15.0	8.8	25.9	0.7	2.7	0.7	0.7	17.0	15.0	1.4	25.2	4.8	1.4	32.0	34.7	1.4	1.4
労働組合:現在加入	172	11.0	6.4	23.3	7.6	4.7	1.7	1.2	9.9	7.6	1.2	20.9	9.9	2.3	19.2	40.7	1.2	1.2
労働組合:過去加入	61	18.0	9.8	21.3	3.3	1.6	0.0	0.0	8.2	8.2	0.0	21.3	8.2	3.3	31.1	39.3	0.0	0.0
労働組合:加入経験なし	397	15.1	11.3	24.9	0.0	3.0	1.0	0.8	14.1	11.3	1.3	20.2	9.6	2.3	20.7	43.6	2.0	0.5
理解度レベル1	117	8.5	6.0	29.9	0.0	1.7	0.9	0.0	8.5	9.4	0.9	27.4	4.3	0.0	22.2	41.9	0.9	0.9
理解度レベル2	264	13.3	9.5	20.1	1.1	2.7	1.1	0.8	12.5	10.6	0.8	15.9	8.0	1.9	22.0	45.1	1.1	0.4
理解度レベル3	260	17.7	11.9	26.2	4.6	4.6	1.2	1.2	14.6	9.6	1.5	21.9	13.5	3.8	20.8	39.6	2.7	0.8

表頭:問10-2 対処行動後の解決状況【ベース:問題対処行動者】

	TOTAL	ほとんど解決した	解決したことのほうが多い	解決したことのほうが少ない	ほとんど解決しなかった	無回答
TOTAL	366	11.2	12.8	29.0	46.4	0.5
男性	185	11.9	12.4	32.4	42.7	0.5
女性	181	10.5	13.3	25.4	50.3	0.6
20～24歳	69	8.7	18.8	29.0	43.5	0.0
25～29歳	92	13.0	7.6	26.1	52.2	1.1
30～34歳	99	15.2	11.1	33.3	40.4	0.0
35～39歳	106	7.5	15.1	27.4	49.1	0.9
正規職員:男性	151	13.9	13.2	32.5	39.7	0.7
正規職員:女性	87	9.2	16.1	21.8	52.9	0.0
非正規職員:男性	34	2.9	8.8	32.4	55.9	0.0
非正規職員:女性	94	11.7	10.6	28.7	47.9	1.1
労働組合:現在加入	100	11.0	14.0	27.0	47.0	1.0
労働組合:過去加入	37	13.5	5.4	35.1	45.9	0.0
労働組合:加入経験なし	222	11.3	14.0	27.5	47.3	0.0
理解度レベル1	67	10.4	10.4	32.8	46.3	0.0
理解度レベル2	144	10.4	11.8	29.2	47.9	0.7
理解度レベル3	155	12.3	14.8	27.1	45.2	0.6

表頭:問10-3 対処行動を何もしなかった理由(複数回答)【ベース:問題に対処しない者】

	TOTAL	対処するのが面倒だったから	会社の反応が怖かったから	人間関係が悪くなりそうだから	どうしたらよいのか分からなかったから	どうせ何も変わらないから	その他	無回答
TOTAL	271	28.4	9.6	13.3	23.6	51.3	14.4	0.7
男性	168	31.5	10.1	14.3	23.8	53.0	9.5	0.6
女性	103	23.3	8.7	11.7	23.3	48.5	22.3	1.0
20～24歳	45	24.4	2.2	6.7	17.8	57.8	17.8	0.0
25～29歳	70	34.3	10.0	12.9	17.1	50.0	12.9	1.4
30～34歳	91	27.5	12.1	16.5	34.1	48.4	11.0	1.1
35～39歳	65	26.2	10.8	13.8	20.0	52.3	18.5	0.0
正規職員:男性	140	30.0	10.0	13.6	24.3	52.1	9.3	0.7
正規職員:女性	52	21.2	5.8	7.7	25.0	57.7	17.3	0.0
非正規職員:男性	28	39.3	10.7	17.9	21.4	57.1	10.7	0.0
非正規職員:女性	51	25.5	11.8	15.7	21.6	39.2	27.5	2.0
労働組合:現在加入	70	35.7	7.1	14.3	20.0	50.0	11.4	1.4
労働組合:過去加入	24	33.3	12.5	16.7	25.0	45.8	16.7	0.0
労働組合:加入経験なし	173	25.4	10.4	12.7	24.9	52.0	15.6	0.6
理解度レベル1	49	30.6	2.0	8.2	28.6	49.0	14.3	0.0
理解度レベル2	119	26.9	16.0	10.9	25.2	56.3	10.1	0.8
理解度レベル3	103	29.1	5.8	18.4	19.4	46.6	19.4	1.0

表頭: 問11 15歳の頃の暮らし向き

	TOTAL	かなり良かった (+2)	やや良かった (+1)	ほぼ平均 (±0)	やや悪かった (-1)	かなり悪かった (-2)	わからない	無回答	平均
TOTAL	946	5.4	16.9	56.4	13.7	3.9	2.7	0.8	0.1
男性	543	5.7	18.0	57.3	11.8	3.9	2.8	0.6	0.1
女性	403	5.0	15.4	55.3	16.4	4.0	2.7	1.2	0.0
20～24歳	180	5.6	17.2	58.3	11.7	3.3	3.3	0.6	0.1
25～29歳	234	6.0	20.1	57.3	10.3	2.6	2.1	1.7	0.2
30～34歳	267	4.1	18.0	56.2	15.7	3.0	2.2	0.7	0.0
35～39歳	265	6.0	12.8	54.7	16.2	6.4	3.4	0.4	0.0
正規職員:男性	457	5.7	18.4	58.6	10.9	3.5	2.2	0.7	0.1
正規職員:女性	198	3.5	19.2	58.1	13.1	2.5	2.5	1.0	0.1
非正規職員:男性	86	5.8	16.3	50.0	16.3	5.8	5.8	0.0	0.0
非正規職員:女性	205	6.3	11.7	52.7	19.5	5.4	2.9	1.5	-0.1
労働組合:現在加入	292	5.8	19.9	54.5	11.6	4.8	2.4	1.0	0.1
労働組合:過去加入	84	9.5	21.4	50.0	10.7	6.0	2.4	0.0	0.2
労働組合:加入経験なし	553	4.7	15.0	57.9	15.2	3.3	3.1	0.9	0.0
理解度レベル1	183	6.0	9.8	61.7	14.2	3.8	3.8	0.5	0.0
理解度レベル2	401	4.7	15.7	59.4	12.7	3.5	2.7	1.2	0.1
理解度レベル3	362	5.8	21.8	50.6	14.6	4.4	2.2	0.6	0.1

表頭: 問12 中学3年生の頃の成績

	TOTAL	上のほう	やや上のほう	まんなかぐらい	やや下のほう	下のほう	無回答	平均
TOTAL	946	24.3	24.3	32.2	11.4	6.9	0.8	0.5
男性	543	25.0	26.9	29.5	10.3	7.9	0.4	0.5
女性	403	23.3	20.8	36.0	12.9	5.5	1.5	0.4
20～24歳	180	16.7	26.1	32.8	13.9	9.4	1.1	0.3
25～29歳	234	37.2	24.8	25.2	9.0	3.0	0.9	0.8
30～34歳	267	24.3	20.2	33.3	12.0	9.4	0.7	0.4
35～39歳	265	18.1	26.8	37.0	11.3	6.0	0.8	0.4
正規職員:男性	457	27.6	26.3	29.1	9.8	6.8	0.4	0.6
正規職員:女性	198	31.8	22.7	34.3	7.6	2.5	1.0	0.7
非正規職員:男性	86	11.6	30.2	31.4	12.8	14.0	0.0	0.1
非正規職員:女性	205	15.1	19.0	37.6	18.0	8.3	2.0	0.1
労働組合:現在加入	292	33.2	25.3	28.4	7.9	4.5	0.7	0.8
労働組合:過去加入	84	17.9	26.2	39.3	9.5	7.1	0.0	0.4
労働組合:加入経験なし	553	21.2	23.3	32.9	13.7	7.8	1.1	0.4
理解度レベル1	183	13.1	19.7	43.2	12.6	11.5	0.0	0.1
理解度レベル2	401	20.2	22.4	35.4	13.7	6.7	1.5	0.4
理解度レベル3	362	34.5	28.7	23.2	8.3	4.7	0.6	0.8

表頭:問13 勤務先での労働条件低下や失業への不安感【ベース:就業者】賃金や労働時間など労働条件についての不安

	TOTAL	かなり感じる (+2)	やや感じる (+1)	あまり感じない (-1)	ほとんど感じない (-2)	わからない (±0)	無回答	平均
TOTAL	946	22.6	37.1	18.7	18.3	2.6	0.6	0.3
男性	543	26.5	38.7	14.9	16.6	2.4	0.9	0.4
女性	403	17.4	35.0	23.8	20.6	3.0	0.2	0.0
20～24歳	180	17.2	36.1	18.3	22.8	4.4	1.1	0.1
25～29歳	234	25.2	30.3	21.8	19.2	2.6	0.9	0.2
30～34歳	267	22.5	39.3	18.7	17.2	2.2	0.0	0.3
35～39歳	265	24.2	41.5	16.2	15.5	1.9	0.8	0.4
正規職員:男性	457	26.7	39.6	15.5	15.8	2.0	0.4	0.5
正規職員:女性	198	19.7	36.4	21.7	20.2	1.5	0.5	0.1
非正規職員:男性	86	25.6	33.7	11.6	20.9	4.7	3.5	0.3
非正規職員:女性	205	15.1	33.7	25.9	21.0	4.4	0.0	0.0
労働組合:現在加入	292	20.9	36.0	19.9	21.9	1.4	0.0	0.1
労働組合:過去加入	84	21.4	47.6	19.0	9.5	2.4	0.0	0.5
労働組合:加入経験なし	553	23.7	36.3	18.1	17.5	3.3	1.1	0.3
理解度レベル1	183	18.0	41.0	21.3	14.2	4.9	0.5	0.3
理解度レベル2	401	23.2	35.9	19.0	18.5	3.2	0.2	0.3
理解度レベル3	362	24.3	36.5	17.1	20.2	0.8	1.1	0.3

表頭:問13 勤務先での労働条件低下や失業への不安感【ベース:就業者】失業する不安

	TOTAL	かなり感じる (+2)	やや感じる (+1)	あまり感じない (-1)	ほとんど感じない (-2)	わからない (±0)	無回答	平均
TOTAL	946	10.3	23.8	31.3	29.5	4.4	0.7	-0.5
男性	543	11.0	23.9	30.8	29.3	3.9	1.1	-0.4
女性	403	9.2	23.6	32.0	29.8	5.2	0.2	-0.5
20～24歳	180	7.2	18.9	33.3	33.9	5.6	1.1	-0.7
25～29歳	234	10.7	20.5	33.3	32.5	1.7	1.3	-0.6
30～34歳	267	11.2	25.5	30.7	26.6	6.0	0.0	-0.4
35～39歳	265	10.9	28.3	28.7	26.8	4.5	0.8	-0.3
正規職員:男性	457	9.2	23.9	32.2	30.4	3.7	0.7	-0.5
正規職員:女性	198	6.6	23.2	31.3	35.4	3.0	0.5	-0.7
非正規職員:男性	86	20.9	24.4	23.3	23.3	4.7	3.5	0.0
非正規職員:女性	205	11.7	23.9	32.7	24.4	7.3	0.0	-0.3
労働組合:現在加入	292	6.5	22.9	31.8	36.3	2.4	0.0	-0.7
労働組合:過去加入	84	8.3	28.6	34.5	22.6	6.0	0.0	-0.3
労働組合:加入経験なし	553	12.7	23.7	30.0	26.9	5.4	1.3	-0.4
理解度レベル1	183	9.8	20.2	33.9	27.9	7.1	1.1	-0.5
理解度レベル2	401	9.7	27.4	30.7	27.2	4.7	0.2	-0.4
理解度レベル3	362	11.0	21.5	30.7	32.9	2.8	1.1	-0.5



表頭: 問13 勤務先での労働条件低下や失業への不安感【ベース: 就業者】 失業後に現在と同程度の仕事を見つけられるかの不安

	TOTAL	かなり感じる (+2)	やや感じる (+1)	あまり感じない (-1)	ほとんど感じない (-2)	わからない (±0)	無回答	平均
TOTAL	946	43.8	27.4	13.0	9.1	6.1	0.6	0.8
男性	543	45.1	27.1	11.8	8.7	6.4	0.9	0.9
女性	403	41.9	27.8	14.6	9.7	5.7	0.2	0.8
20～24歳	180	34.4	29.4	17.8	11.1	6.1	1.1	0.6
25～29歳	234	35.0	30.8	15.4	12.0	6.0	0.9	0.6
30～34歳	267	46.8	24.7	10.5	10.1	7.9	0.0	0.9
35～39歳	265	54.7	25.7	10.2	4.2	4.5	0.8	1.2
正規職員:男性	457	44.6	28.4	12.0	8.3	6.1	0.4	0.9
正規職員:女性	198	51.0	26.3	10.6	7.6	4.0	0.5	1.0
非正規職員:男性	86	47.7	19.8	10.5	10.5	8.1	3.5	0.9
非正規職員:女性	205	33.2	29.3	18.5	11.7	7.3	0.0	0.5
労働組合:現在加入	292	47.3	27.7	11.3	8.6	5.1	0.0	0.9
労働組合:過去加入	84	44.0	27.4	16.7	8.3	3.6	0.0	0.8
労働組合:加入経験なし	553	42.1	26.9	13.6	9.6	6.7	1.1	0.8
理解度レベル1	183	42.6	25.1	12.0	10.9	8.7	0.5	0.8
理解度レベル2	401	43.4	27.4	14.0	8.5	6.5	0.2	0.8
理解度レベル3	362	44.8	28.5	12.4	8.8	4.4	1.1	0.9

表頭: 問14 勤務先の状況及び予想(複数回答)【ベース: 就業者】

	TOTAL	賃金が引き下げられる	労働時間が長くなる	残業が増える	福利厚生が低下する	従来の職場や職務がなくなる	人員削減が実施される	職務の内容・仕方が変わる	仕事のノルマがきつくなる	配置転換	降格される	職場の人間関係が悪くなる	その他	特になし	無回答
TOTAL	946	21.8	25.3	28.2	14.1	11.1	31.2	29.1	25.4	21.4	3.8	19.5	2.3	22.8	1.2
男性	543	25.6	30.4	34.6	18.6	11.8	34.6	31.1	30.0	24.3	5.2	21.2	1.5	17.7	1.3
女性	403	16.6	18.4	19.6	7.9	10.2	26.6	26.3	19.1	17.4	2.0	17.1	3.5	29.8	1.0
20～24歳	180	14.4	27.2	31.7	7.8	6.1	23.3	22.8	24.4	17.2	2.2	19.4	2.8	25.6	1.1
25～29歳	234	20.1	23.9	32.1	13.2	8.5	29.5	29.5	26.9	20.9	3.4	20.9	4.3	22.2	1.7
30～34歳	267	25.1	25.8	28.1	14.6	12.4	34.1	31.1	24.0	20.6	2.2	18.0	1.1	23.6	0.4
35～39歳	265	24.9	24.5	22.6	18.5	15.5	35.1	30.9	26.0	25.3	6.8	19.6	1.5	20.8	1.5
正規職員:男性	457	28.2	32.6	37.0	20.4	11.8	35.7	32.6	32.2	26.3	5.9	20.4	1.5	16.4	0.7
正規職員:女性	198	24.2	23.2	28.3	14.1	10.6	33.3	31.3	23.2	25.3	3.0	18.7	2.5	22.7	1.0
非正規職員:男性	86	11.6	18.6	22.1	9.3	11.6	29.1	23.3	18.6	14.0	1.2	25.6	1.2	24.4	4.7
非正規職員:女性	205	9.3	13.7	11.2	2.0	9.8	20.0	21.5	15.1	9.8	1.0	15.6	4.4	36.6	1.0
労働組合:現在加入	292	25.0	26.7	34.6	23.6	14.7	42.5	33.6	29.5	29.1	3.8	19.9	1.7	15.4	0.3
労働組合:過去加入	84	10.7	27.4	17.9	14.3	13.1	25.0	31.0	25.0	10.7	4.8	20.2	4.8	28.6	0.0
労働組合:加入経験なし	553	21.7	24.2	26.6	9.2	9.0	26.2	26.4	23.3	18.6	3.8	18.8	2.2	25.9	1.8
理解度レベル1	183	15.8	23.0	23.0	8.7	4.9	21.3	25.7	27.3	16.4	3.3	23.0	1.6	25.7	2.2
理解度レベル2	401	21.9	23.9	26.9	12.7	9.0	29.4	24.4	23.4	20.7	2.7	17.2	2.0	24.4	0.5
理解度レベル3	362	24.6	27.9	32.3	18.2	16.6	38.1	35.9	26.5	24.6	5.2	20.2	3.0	19.6	1.4