

## がん入院患者の圏域別受療動向


医療圏	患者数 (人)	第三次医療圏内の受療						第三次医療圏を 越えた受療		左記の受療状況					
		当該第二次医療圏 における受療 (A)		第三次医療圏の他 圏 域における受診(B)		合計 (A)+(B)		人数(人)	割合(%)	人数(人)	流出している圏域ごとの内訳				
		人数(人)	割合(%)	人数(人)	割合(%)	人数(人)	割合(%)								
道南	南渡島	841	800	95.1	2	0.2	802	95.3	66	道央	札幌	56			
	南檜山	50	15	30.0	29	58.0	44	88.0			西胆振	7			
	北渡島檜山	110	49	44.5	40	36.4	89	80.9			後志	1			
	計	1,001	864	86.3	71	7.1	935	93.4			66	道北等	2		
道央	札幌	3,771	3,745	99.3	18	0.5	3,763	99.8	88	道北	上川中部	70			
	後志	560	337	60.2	220	39.3	557	99.5			3	0.5	道南	南渡島	4
	南空知	409	236	57.7	172	42.1	408	99.8			1	0.2		北渡島檜山	4
	中空知	305	224	73.4	54	17.7	278	91.1			27	8.9	十勝	十勝	7
	北空知	75	34	45.3	3	4.0	37	49.3			38	50.7		釧路・根室	3
	西胆振	474	438	92.4	32	6.8	470	99.2			4	0.8	道央	札幌	109
	東胆振	400	319	79.8	81	20.2	400	100.0			0	0.0		北空知	4
	日高	169	53	31.4	109	64.5	162	95.9			7	4.1		中空知	2
	計	6,163	5,386	87.4	689	11.2	6,075	98.6			88	1.4		東胆振	2
道北	上川中部	808	792	98.0	0	0.0	792	98.0	121	道央	西胆振	1			
	上川北部	127	66	52.0	51	40.2	117	92.2			10	7.8	道南等	3	
	富良野	82	45	54.9	36	43.9	81	98.8			1	1.2	道央	札幌	65
	留萌	138	73	52.9	28	20.3	101	73.2			37	26.8		東胆振等	3
	宗谷	167	74	44.3	36	21.6	110	65.9			57	34.1	道北	上川中部	38
	計	1,322	1,050	79.4	151	11.4	1,201	90.8			121	9.2		上川北部	1
オホーツク	北網	415	354	85.3	3	0.7	357	86.0	108	道央	十勝等	1			
	遠紋	191	118	61.8	23	12.0	141	73.8			50	26.2	札幌	32	
	計	606	472	77.9	26	4.3	498	82.2			108	17.8		中空知	1
十勝	563	525	93	0	0	525	93	38	7	38	上川中部等	5			
釧路・根室	釧路	494	470	95.1	0	0.0	470	95.1	42	道央	札幌	32			
	根室	129	50	38.8	61	47.3	111	86.1			18	13.9	後志	1	
	計	623	520	83.5	61	9.8	581	93.3			42	6.7	十勝等	9	
合計	10,278	8,817	85.8	998	9.7	9,815	95.5	463	4.5	463		463			

※ 平成18年5月の国民健康保険レセプトにデータによる。

健康第2826号  
平成20年12月26日

厚生労働省健康局  
総務課がん対策推進室長 様

北海道保健福祉部保健医療局  
健康推進課長



都道府県がん診療連携拠点病院の指定に関する確約書  
平成20年10月末に本道から都道府県がん診療連携拠点病院の指定候補として推薦した病院において、一部充足していない指定要件については、次のとおり対応することを確約します。

記

- 1 推薦病院  
独立行政法人国立病院機構 北海道がんセンター
- 2 充足していない指定要件  
都道府県がん診療連携協議会の設置
- 3 上記指定要件への対応  
都道府県がん診療連携拠点病院として厚生労働大臣の指定を受けた後、1ヶ月以内に設置させる。

連絡先 歯科栄養グループ  
担 当 田中  
T E L 011-204-5258  
F A X 011-232-8216

1 北 海 道

人口 : 約560万人  
 二次医療圏数 : 21

	都道府県拠点	地域拠点
新規申請	1 (地域→道拠点)	10
指定更新	0	9
計	1	19

(参考 既指定病院 地域拠点 : 10)

>合計 : 20

【新規申請病院】

(独) 国立病院機構 北海道がんセンター 申請区分 病床数		都道府県がん診療連携拠点病院 550床
新入院がん患者数 (新入院患者数に占める割合)		2,422人 (59%) /年
外来がん患者延数		61,898人 /年
悪性腫瘍手術総数		238件 /2か月
放射線治療(体外照射) [患者実数] [照射回数]		1,455人 /年 5,007回 /2か月
化学療法総数(入院) [のべ患者数] [のべ処方日数]		401人 /2か月 933件 /2か月
化学療法総数(外来) [のべ患者数] [のべ処方日数]		117人 /2か月 613件 /2か月
緩和ケアチーム新規依頼件数		36件 /2か月
病理診断件数(迅速検査件数)		702件 /2か月 (24件 /2か月)
相談支援センター相談件数		472件 /2か月
指定要件の充足度		・都道府県がん診療連携協議会が未設置であるが、指定後1か月以内に設置することにつき、道から確約書が提出されている。

函館五稜郭病院 申請区分 病床数		地域がん診療連携拠点病院 586床
新入院がん患者数 (新入院患者数に占める割合)		3,515人 (31%) /年
外来がん患者延数		37,964人 /年
悪性腫瘍手術総数		165件 /2か月
放射線治療(体外照射) [患者実数] [照射回数]		314人 /年 3,050回 /2か月
化学療法総数(入院) [のべ患者数] [のべ処方日数]		175人 /2か月 446件 /2か月
化学療法総数(外来) [のべ患者数] [のべ処方日数]		338人 /2か月 735件 /2か月
緩和ケアチーム新規依頼件数		19件 /2か月
病理診断件数(迅速検査件数)		795件 /2か月 (42件 /2か月)
相談支援センター相談件数		16件 /2か月
指定要件の充足度		・指針に定める必須要件の整備が行われている。

KKR札幌医療センター 申請区分 病床数		地域がん診療連携拠点病院 450床
新入院がん患者数 (新入院患者数に占める割合)		1,781人 (18%) /年
外来がん患者延数		20,221人 /年
悪性腫瘍手術総数		102件 /2か月
放射線治療(体外照射) [患者実数] [照射回数]		392人 /年 1,366回 /2か月
化学療法総数(入院) [のべ患者数] [のべ処方日数]		102人 /2か月 265件 /2か月
化学療法総数(外来) [のべ患者数] [のべ処方日数]		135人 /2か月 220件 /2か月
緩和ケアチーム新規依頼件数		3件 /2か月
病理診断件数(迅速検査件数)		782件 /2か月 (32件 /2か月)
相談支援センター相談件数		1,322件 /2か月
指定要件の充足度		・指針に定める必須要件の整備が行われている。

恵佑会札幌病院	地域がん診療連携拠点病院
申請区分	272 床
病床数	
新入院がん患者数 (新入院患者数に占める割合)	3,686 人 (60%) / 年
外来がん患者延数	65,256 人 / 年
悪性腫瘍手術総数	225 件 / 2か月
放射線治療(体外照射) [患者実数]	609 人 / 年
[照射回数]	1,949 回 / 2か月
化学療法総数(入院) [のべ患者数]	183 人 / 2か月
[のべ処方日数]	1,069 件 / 2か月
化学療法総数(外来) [のべ患者数]	407 人 / 2か月
[のべ処方日数]	9,949 件 / 2か月
緩和ケアチーム新規依頼件数	23 件 / 2か月
病理診断件数(迅速検査件数)	1,372 (40件 / 2か月)
相談支援センター相談件数	120 件 / 2か月
指定要件の充足度	・ 指針に定める必須要件の整備が行われている。

札幌医科大学附属病院	地域がん診療連携拠点病院
申請区分	938 床
病床数	
新入院がん患者数 (新入院患者数に占める割合)	4,237 人 (31%) / 年
外来がん患者延数	104,880 人 / 年
悪性腫瘍手術総数	142 件 / 2か月
放射線治療(体外照射) [患者実数]	830 人 / 年
[照射回数]	3,370 回 / 2か月
化学療法総数(入院) [のべ患者数]	237 人 / 2か月
[のべ処方日数]	841 件 / 2か月
化学療法総数(外来) [のべ患者数]	415 人 / 2か月
[のべ処方日数]	データなし 件 / 2か月
緩和ケアチーム新規依頼件数	14 件 / 2か月
病理診断件数(迅速検査件数)	1242件 / 2か月 (74件 / 2か月)
相談支援センター相談件数	301 件 / 2か月
指定要件の充足度	・ 指針に定める必須要件の整備が行われている。

J A北海道厚生連札幌厚生病院	地域がん診療連携拠点病院
申請区分	494 床
病床数	
新入院がん患者数 (新入院患者数に占める割合)	2,801 人 (30%) / 年
外来がん患者延数	54,616 人 / 年
悪性腫瘍手術総数	189 件 / 2か月
放射線治療(体外照射) [患者実数]	344 人 / 年
[照射回数]	972 回 / 2か月
化学療法総数(入院) [のべ患者数]	142 人 / 2か月
[のべ処方日数]	620 件 / 2か月
化学療法総数(外来) [のべ患者数]	142 人 / 2か月
[のべ処方日数]	537 件 / 2か月
緩和ケアチーム新規依頼件数	6 件 / 2か月
病理診断件数(迅速検査件数)	1730件 / 2か月 (37件 / 2か月)
相談支援センター相談件数	51 件 / 2か月
指定要件の充足度	・ 指針に定める必須要件の整備が行われている。

手稲溪仁会病院	
申請区分	地域がん診療連携拠点病院
病床数	547床
新入院がん患者数 (新入院患者数に占める割合)	2,842人(19%) /年
外来がん患者延数	2,589人 /年
悪性腫瘍手術総数	308件 /2か月
放射線治療(体外照射) [患者実数]	260人 /年
[照射回数]	902回 /2か月
化学療法総数(入院) [のべ患者数]	200人 /2か月
[のべ処方日数]	1,225件 /2か月
化学療法総数(外来) [のべ患者数]	364人 /2か月
[のべ処方日数]	7,576件 /2か月
緩和ケアチーム新規依頼件数	7件 /2か月
病理診断件数(迅速検査件数)	1362件 /2か月 (27件 /2か月)
相談支援センター相談件数	35件 /2か月
指定要件の充足度	・ 指針に定める必須要件の整備が行われている。

北海道大学病院	
申請区分	地域がん診療連携拠点病院
病床数	936床
新入院がん患者数 (新入院患者数に占める割合)	4,170人(32%) /年
外来がん患者延数	306,137人 /年
悪性腫瘍手術総数	248件 /2か月
放射線治療(体外照射) [患者実数]	946人 /年
[照射回数]	3,022回 /2か月
化学療法総数(入院) [のべ患者数]	268人 /2か月
[のべ処方日数]	1,573件 /2か月
化学療法総数(外来) [のべ患者数]	326人 /2か月
[のべ処方日数]	1,296件 /2か月
緩和ケアチーム新規依頼件数	29件 /2か月
病理診断件数(迅速検査件数)	1703件 /2か月 (95件 /2か月)
相談支援センター相談件数	41件 /2か月
指定要件の充足度	・ 指針に定める必須要件の整備が行われている。

旭川医科大学	
申請区分	地域がん診療連携拠点病院
病床数	602床
新入院がん患者数 (新入院患者数に占める割合)	2,511人(24%) /年
外来がん患者延数	3,660人 /年
悪性腫瘍手術総数	133件 /2か月
放射線治療(体外照射) [患者実数]	451人 /年
[照射回数]	1,811回 /2か月
化学療法総数(入院) [のべ患者数]	170人 /2か月
[のべ処方日数]	570件 /2か月
化学療法総数(外来) [のべ患者数]	82人 /2か月
[のべ処方日数]	387件 /2か月
緩和ケアチーム新規依頼件数	7件 /2か月
病理診断件数(迅速検査件数)	1314件 /2か月 (80件 /2か月)
相談支援センター相談件数	7件 /2か月
指定要件の充足度	・ 指針に定める必須要件の整備が行われている。

市立旭川病院	
申請区分	地域がん診療連携拠点病院
病床数	588床
新入院がん患者数 (新入院患者数に占める割合)	1,824人(22%) /年
外来がん患者延数	43,711人 /年
悪性腫瘍手術総数	117件 /2か月
放射線治療(体外照射) [患者実数]	256人 /年
[照射回数]	654回 /2か月
化学療法総数(入院) [のべ患者数]	242人 /2か月
[のべ処方日数]	269件 /2か月
化学療法総数(外来) [のべ患者数]	237人 /2か月
[のべ処方日数]	237件 /2か月
緩和ケアチーム新規依頼件数	13件 /2か月
病理診断件数(迅速検査件数)	671件 /2か月 (23件 /2か月)
相談支援センター相談件数	データなし件 /2か月
指定要件の充足度	・ 指針に定める必須要件の整備が行われている。

(独) 労働者健康福祉機構 釧路労災病院	
申請区分	地域がん診療連携拠点病院
病床数	500床
新入院がん患者数 (新入院患者数に占める割合)	1,776人(24%) /年
外来がん患者延数	55,946人 /年
悪性腫瘍手術総数	122件 /2か月
放射線治療(体外照射) [患者実数]	327人 /年
[照射回数]	730回 /2か月
化学療法総数(入院) [のべ患者数]	73人 /2か月
[のべ処方日数]	307件 /2か月
化学療法総数(外来) [のべ患者数]	103人 /2か月
[のべ処方日数]	315件 /2か月
緩和ケアチーム新規依頼件数	4件 /2か月
病理診断件数(迅速検査件数)	707件 /2か月 (15件 /2か月)
相談支援センター相談件数	46件 /2か月
指定要件の充足度	・ 指針に定める必須要件の整備が行われている。

【指定更新病院】

市立札幌病院	
申請区分	地域がん診療連携拠点病院
病床数	818床
新入院がん患者数 (新入院患者数に占める割合)	2,807人(19%) /年
外来がん患者延数	69,024人 /年
悪性腫瘍手術総数	78件 /2か月
放射線治療(体外照射) [患者実数]	534人 /年
[照射回数]	2,204回 /2か月
化学療法総数(入院) [のべ患者数]	226人 /2か月
[のべ処方日数]	5,324件 /2か月
化学療法総数(外来) [のべ患者数]	100人 /2か月
[のべ処方日数]	263件 /2か月
緩和ケアチーム新規依頼件数	25件 /2か月
病理診断件数(迅速検査件数)	1093件 /2か月 (70件 /2か月)
相談支援センター相談件数	60件 /2か月
指定要件の充足度	・ 指針に定める必須要件の整備が行われている。

砂川市立病院	
申請区分	地域がん診療連携拠点病院
病床数	521 床
新入院がん患者数 (新入院患者数に占める割合)	1,377 人 (18%) / 年
外来がん患者延数	16,302 人 / 年
悪性腫瘍手術総数	72 件 / 2か月
放射線治療(体外照射) [患者実数]	190 人 / 年
[照射回数]	498 回 / 2か月
化学療法総数(入院) [のべ患者数]	137 人 / 2か月
[のべ処方日数]	211 件 / 2か月
化学療法総数(外来) [のべ患者数]	236 人 / 2か月
[のべ処方日数]	236 件 / 2か月
緩和ケアチーム新規依頼件数	11 件 / 2か月
病理診断件数(迅速検査件数)	554 件 / 2か月 (21件 / 2か月)
相談支援センター相談件数	107 件 / 2か月
指定要件の充足度	・ 指針に定める必須要件の整備が行われている。

王子総合病院	
申請区分	地域がん診療連携拠点病院
病床数	440 床
新入院がん患者数 (新入院患者数に占める割合)	1,445 人 (18%) / 年
外来がん患者延数	26,215 人 / 年
悪性腫瘍手術総数	202 件 / 2か月
放射線治療(体外照射) [患者実数]	445 人 / 年
[照射回数]	1,212 回 / 2か月
化学療法総数(入院) [のべ患者数]	119 人 / 2か月
[のべ処方日数]	351 件 / 2か月
化学療法総数(外来) [のべ患者数]	104 人 / 2か月
[のべ処方日数]	361 件 / 2か月
緩和ケアチーム新規依頼件数	8 件 / 2か月
病理診断件数(迅速検査件数)	607 件 / 2か月 (14件 / 2か月)
相談支援センター相談件数	15 件 / 2か月
指定要件の充足度	・ 指針に定める必須要件の整備が行われている。

J A北海道厚生連 旭川厚生病院	
申請区分	地域がん診療連携拠点病院
病床数	539 床
新入院がん患者数 (新入院患者数に占める割合)	2,205 人 (22%) / 年
外来がん患者延数	38,123 人 / 年
悪性腫瘍手術総数	118 件 / 2か月
放射線治療(体外照射) [患者実数]	515 人 / 年
[照射回数]	1,525 回 / 2か月
化学療法総数(入院) [のべ患者数]	152 人 / 2か月
[のべ処方日数]	423 件 / 2か月
化学療法総数(外来) [のべ患者数]	292 人 / 2か月
[のべ処方日数]	856 件 / 2か月
緩和ケアチーム新規依頼件数	10 件 / 2か月
病理診断件数(迅速検査件数)	1462 件 / 2か月 (30件 / 2か月)
相談支援センター相談件数	70 件 / 2か月
指定要件の充足度	・ 指針に定める必須要件の整備が行われている。

北見赤十字病院	
申請区分	地域がん診療連携拠点病院
病床数	680床
新入院がん患者数 (新入院患者数に占める割合)	2,071人(19%) /年
外来がん患者延数	19,331人 /年
悪性腫瘍手術総数	107件 /2か月
放射線治療(体外照射)〔患者実数〕 〔照射回数〕	700人 /年 960回 /2か月
化学療法総数(入院)〔のべ患者数〕 〔のべ処方日数〕	81人 /2か月 182件 /2か月
化学療法総数(外来)〔のべ患者数〕 〔のべ処方日数〕	124人 /2か月 380件 /2か月
緩和ケアチーム新規依頼件数	2件 /2か月
病理診断件数(迅速検査件数)	806件 /2か月 (8件 /2か月)
相談支援センター相談件数	34件 /2か月
指定要件の充足度	・指針に定める必須要件の整備が行われている。

J A北海道厚生連 帯広厚生病院	
申請区分	地域がん診療連携拠点病院
病床数	748床
新入院がん患者数 (新入院患者数に占める割合)	1,588人(13%) /年
外来がん患者延数	16,728人 /年
悪性腫瘍手術総数	156件 /2か月
放射線治療(体外照射)〔患者実数〕 〔照射回数〕	386人 /年 1,018回 /2か月
化学療法総数(入院)〔のべ患者数〕 〔のべ処方日数〕	161人 /2か月 542件 /2か月
化学療法総数(外来)〔のべ患者数〕 〔のべ処方日数〕	156人 /2か月 530件 /2か月
緩和ケアチーム新規依頼件数	8件 /2か月
病理診断件数(迅速検査件数)	1184件 /2か月 (41件 /2か月)
相談支援センター相談件数	50件 /2か月
指定要件の充足度	・指針に定める必須要件の整備が行われている。

市立釧路総合病院	
申請区分	地域がん診療連携拠点病院
病床数	647床
新入院がん患者数 (新入院患者数に占める割合)	1,382人(19%) /年
外来がん患者延数	12,349人 /年
悪性腫瘍手術総数	80件 /2か月
放射線治療(体外照射)〔患者実数〕 〔照射回数〕	224人 /年 654回 /2か月
化学療法総数(入院)〔のべ患者数〕 〔のべ処方日数〕	135人 /2か月 427件 /2か月
化学療法総数(外来)〔のべ患者数〕 〔のべ処方日数〕	74人 /2か月 252件 /2か月
緩和ケアチーム新規依頼件数	11件 /2か月
病理診断件数(迅速検査件数)	682件 /2か月 (14件 /2か月)
相談支援センター相談件数	143件 /2か月
指定要件の充足度	・指針に定める必須要件の整備が行われている。



市立函館病院	地域がん診療連携拠点病院
申請区分 病床数	734 床
新入院がん患者数 (新入院患者数に占める割合)	1,617 人 (19%) / 年
外来がん患者延数	27,858 人 / 年
悪性腫瘍手術総数	91 件 / 2か月
放射線治療(体外照射) [患者実数]	349 人 / 年
[照射回数]	1,381 回 / 2か月
化学療法総数(入院) [のべ患者数]	476 人 / 2か月
[のべ処方日数]	828 件 / 2か月
化学療法総数(外来) [のべ患者数]	234 人 / 2か月
[のべ処方日数]	619 件 / 2か月
緩和ケアチーム新規依頼件数	24 件 / 2か月
病理診断件数(迅速検査件数)	867 件 / 2か月 (38 件 / 2か月)
相談支援センター相談件数	59 件 / 2か月
指定要件の充足度	・ 指針に定める必須要件の整備が行われている。

日鋼記念病院	地域がん診療連携拠点病院
申請区分 病床数	479 床
新入院がん患者数 (新入院患者数に占める割合)	1,675 人 (26%) / 年
外来がん患者延数	18,802 人 / 年
悪性腫瘍手術総数	46 件 / 2か月
放射線治療(体外照射) [患者実数]	210 人 / 年
[照射回数]	714 回 / 2か月
化学療法総数(入院) [のべ患者数]	75 人 / 2か月
[のべ処方日数]	224 件 / 2か月
化学療法総数(外来) [のべ患者数]	50 人 / 2か月
[のべ処方日数]	216 件 / 2か月
緩和ケアチーム新規依頼件数	1 件 / 2か月
病理診断件数(迅速検査件数)	490 件 / 2か月 (8 件 / 2か月)
相談支援センター相談件数	210 件 / 2か月
指定要件の充足度	・ 指針に定める必須要件の整備が行われている。

# 3 岩手県




【様式1】

医国第880号

平成20年10月31日

厚生労働大臣 舩添要一様

岩手県知事 達増拓也



がん診療連携拠点病院の新規指定に係る推薦について

標記について、「がん診療連携拠点病院の整備に関する指針」（平成20年3月1日健発第0301001号厚生労働省健康局長通知の別添）に基づき、推薦意見書及び2次医療圏の概要並びに推薦書を添付の上、下記の医療機関を推薦します。

記

- 1 地域がん診療連携拠点病院  
岩手県立胆沢病院 （新規指定）  
岩手県立大船渡病院 （新規指定）  
岩手県立久慈病院 （新規指定）

担当：保健福祉部医療国保課

医療担当 西野

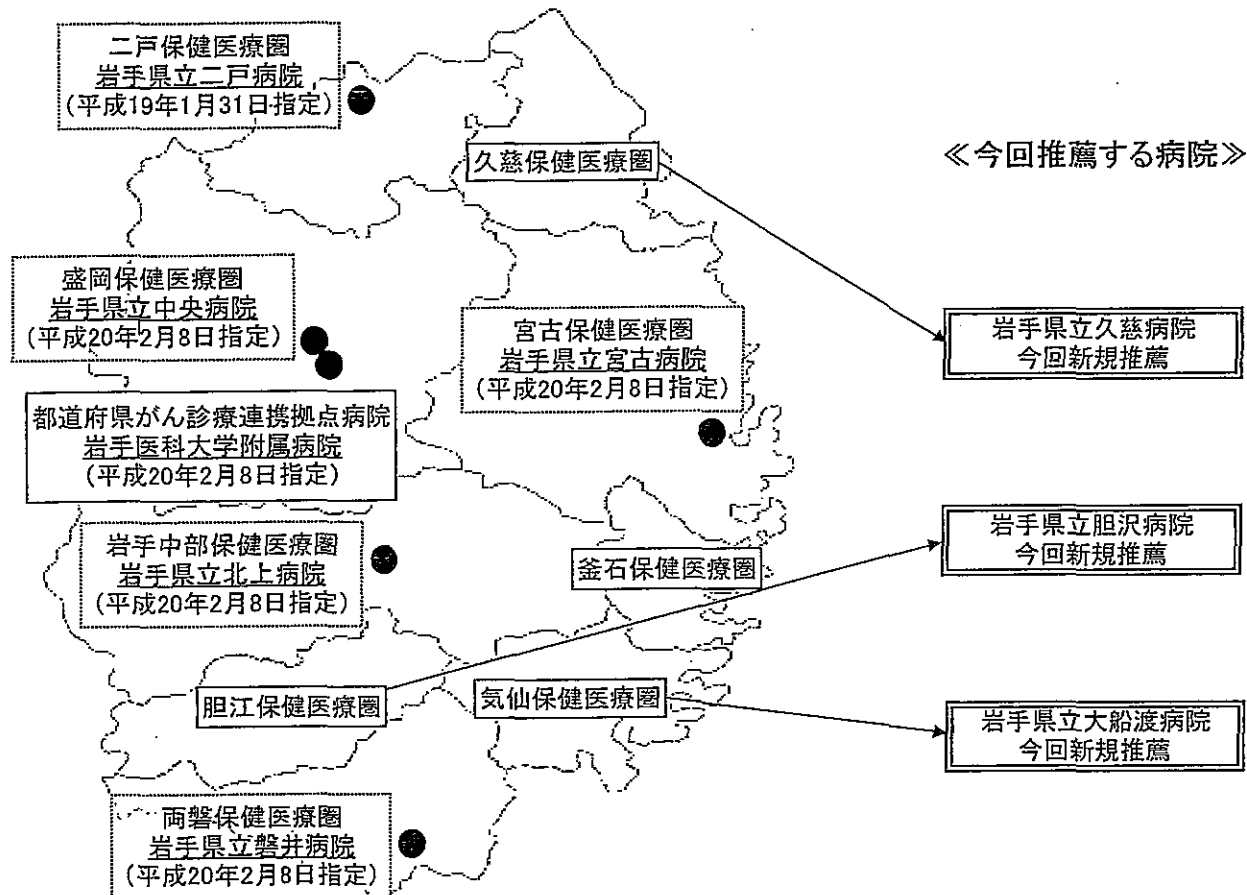
電話：019-629-5407

FAX：019-626-0837

# 岩手県 2次医療圏の概要

## 1. 圏域図

※所属する2次医療圏が分かるよう、がん診療連携拠点病院名を記載すること。



## 2. 概要

(平成20年10月1日現在)

医療圏名	面積(km <sup>2</sup> )	人口	人口割合(%)	人口密度	病院数	がん診療連携拠点病院		
						既指定病院数	今回推薦病院数	計
盛岡保健医療圏	3,641.90	483,881	35.78%	132.86	42	2		2
岩手中部保健医療圏	2,762.27	235,261	17.40%	85.17	14	1		1
胆江保健医療圏	1,173.12	144,015	10.65%	122.76	10		1	1
両磐保健医療圏	1,319.64	139,985	10.35%	106.08	10	1		1
気仙保健医療圏	890.35	71,775	5.31%	80.61	3		1	1
釜石保健医療圏	641.89	56,381	4.17%	87.84	6			
宮古保健医療圏	2,672.42	94,952	7.02%	35.53	6	1		1
久慈保健医療圏	1,076.83	64,035	4.73%	59.47	4		1	1
二戸保健医療圏	1,100.21	62,102	4.59%	56.45	3	1		1
計	15,278.63	1,352,387	100.00%	88.51	98	6	3	9

注1) 「人口割合」欄は、県全体の人口に対する圏域ごとの割合を記入すること。

注2) 「人口密度」欄は、各医療圏ごとに、人口/面積(km<sup>2</sup>) (小数点以下第2位四捨五入)により算出した数値を記入すること。

注3) 「病院数」欄は、拠点病院以外の病院(診療所は除く。)も含めた数を記入すること。

注4) 「今回推薦病院数」欄は地域がん診療連携拠点病院を都道府県がん診療連携拠点病院へ指定変更する場合には( )書きで、指定更新の場合には<書きで、内数を示すこと。

# 推薦意見書

## I 基本的な考え方

岩手県では、がん対策を総合的かつ計画的に推進する「岩手県がん対策推進計画」を平成20年3月に策定し、本県のがん対策を総合的かつ計画的に推進しているものであります。

本計画において、本県のがん医療の水準を向上させ、標準的治療の普及によるがん医療の均てん化を図るため、都道府県がん診療連携拠点病院及び地域がん診療連携拠点病院等のがん診療を担う医療機関の整備を進めることとしており、各保健医療圏に1施設を目処として地域がん診療連携拠点病院を整備することを個別目標としているものであります。

また、医療法に定める医療計画として平成20年3月に改定を行った「岩手県保健福祉計画」においても、がん対策を進める上で同様の位置付けを行っているものであります。

表1 岩手県内のがん診療連携拠点病院（平成20年10月現在）

保健医療圏名	指定病院	指定年月日
盛岡保健医療圏	岩手医科大学附属病院☆	平成20年2月8日
	岩手県立中央病院	平成20年2月8日
岩手中部保健医療圏	岩手県立北上病院	平成20年2月8日
胆江保健医療圏	(なし) ※今回推薦	
両磐保健医療圏	岩手県立磐井病院	平成20年2月8日
気仙保健医療圏	(なし) ※今回推薦	
釜石保健医療圏	(なし)	
宮古保健医療圏	岩手県立宮古病院	平成20年2月8日
久慈保健医療圏	(なし) ※今回推薦	
二戸保健医療圏	岩手県立二戸病院	平成19年1月31日

※ ☆印は都道府県がん診療連携拠点病院

## II 岩手県がん対策推進計画及び岩手県保健福祉計画におけるがん診療連携拠点病院の位置付け

- 本県のがん医療の水準を向上させ、標準的治療の普及によるがん医療の均てん化を図るため、県がん診療連携拠点病院及び地域がん診療連携拠点病院等のがん診療を担う医療機関の整備を進めます。
- 都道府県がん診療連携拠点病院及び地域がん診療連携拠点病院等は、がん診療連携協議会の活動などを通じて、標準的治療を県内医療機関に普及定着させ、その質の維持・向上を支援し、また、肺、胃、大腸、肝臓、乳