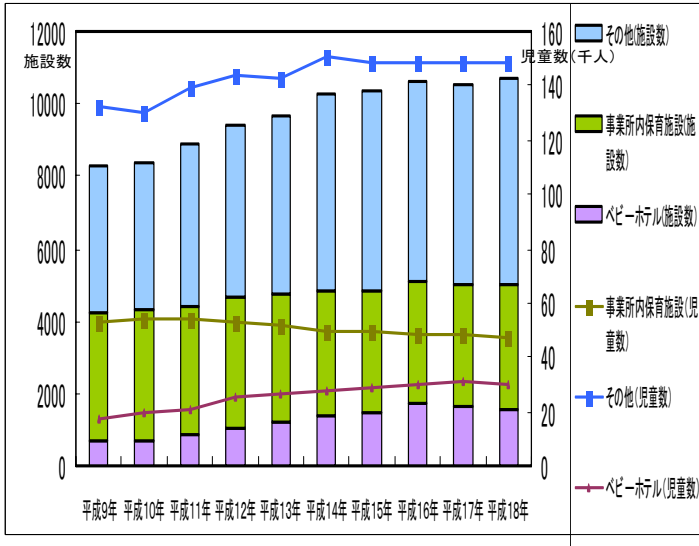


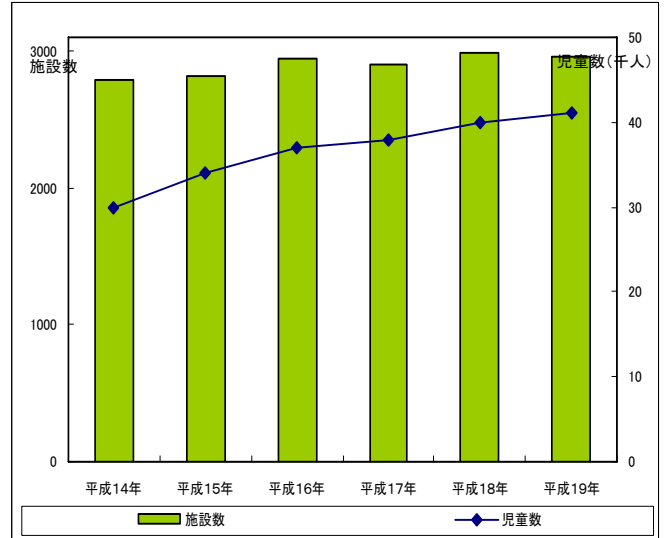
認可外保育施設数・利用児童数の推移

- 認可外保育施設数は約1万箇所、利用児童数は約23万人。認可保育所数の約1/2、利用児童数で約1割を占める。
- 利用児童数の近年の推移をみると、事業所内保育施設は減少傾向、ベビーホテルは増加傾向にあるが、全体としては横ばい傾向にある。
- そのうち、自治体独自の補助を受けるいわゆる「自治体単独保育室」の利用児童数は増加傾向にある。

認可外保育施設・利用児童数の推移



うち自治体単独保育室の推移

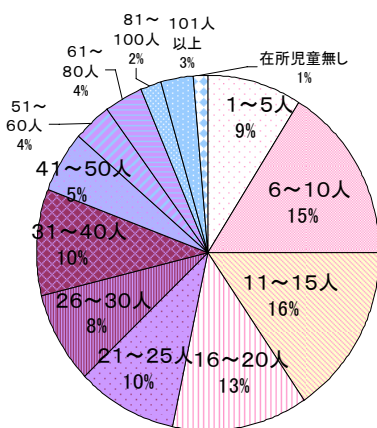


(資料) 保育課調べ 11

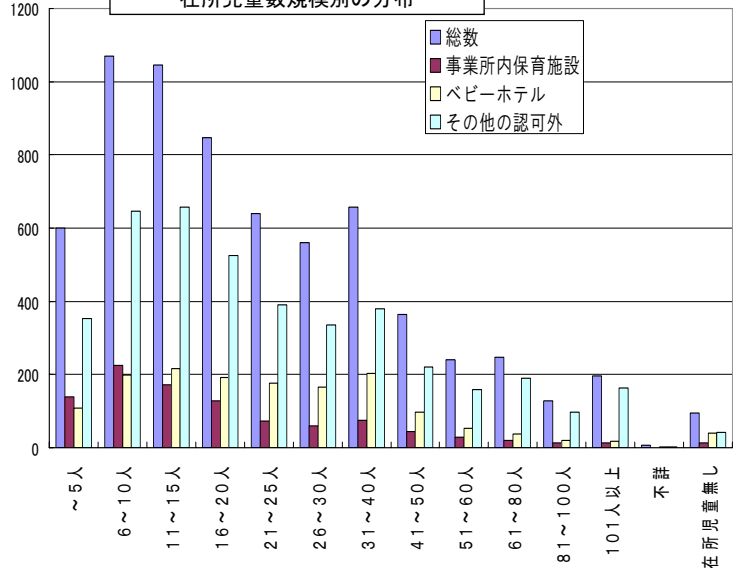
認可外保育施設の規模

- 認可外保育施設の在所児童数を見ると、20人以下が53%を占めている。
- 認可保育所の原則的な定員である60人超の規模は1割に満たない。

認可外保育施設の
在所児童数規模別の構成比



(施設数) 認可外保育施設の
在所児童数規模別の分布



(資料) 平成18年地域児童福祉事業等調査報告を特別に集計したもの
-331-