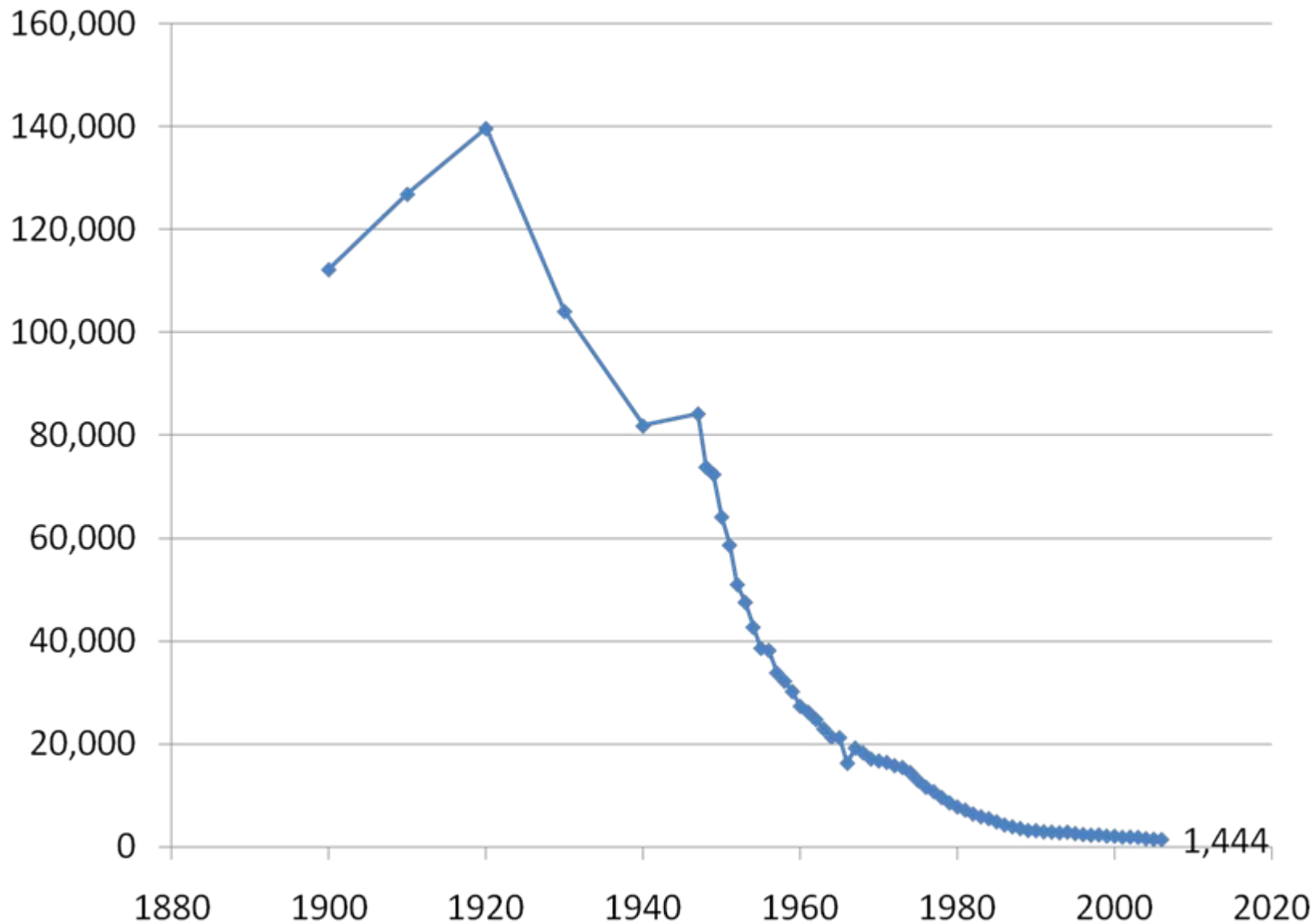
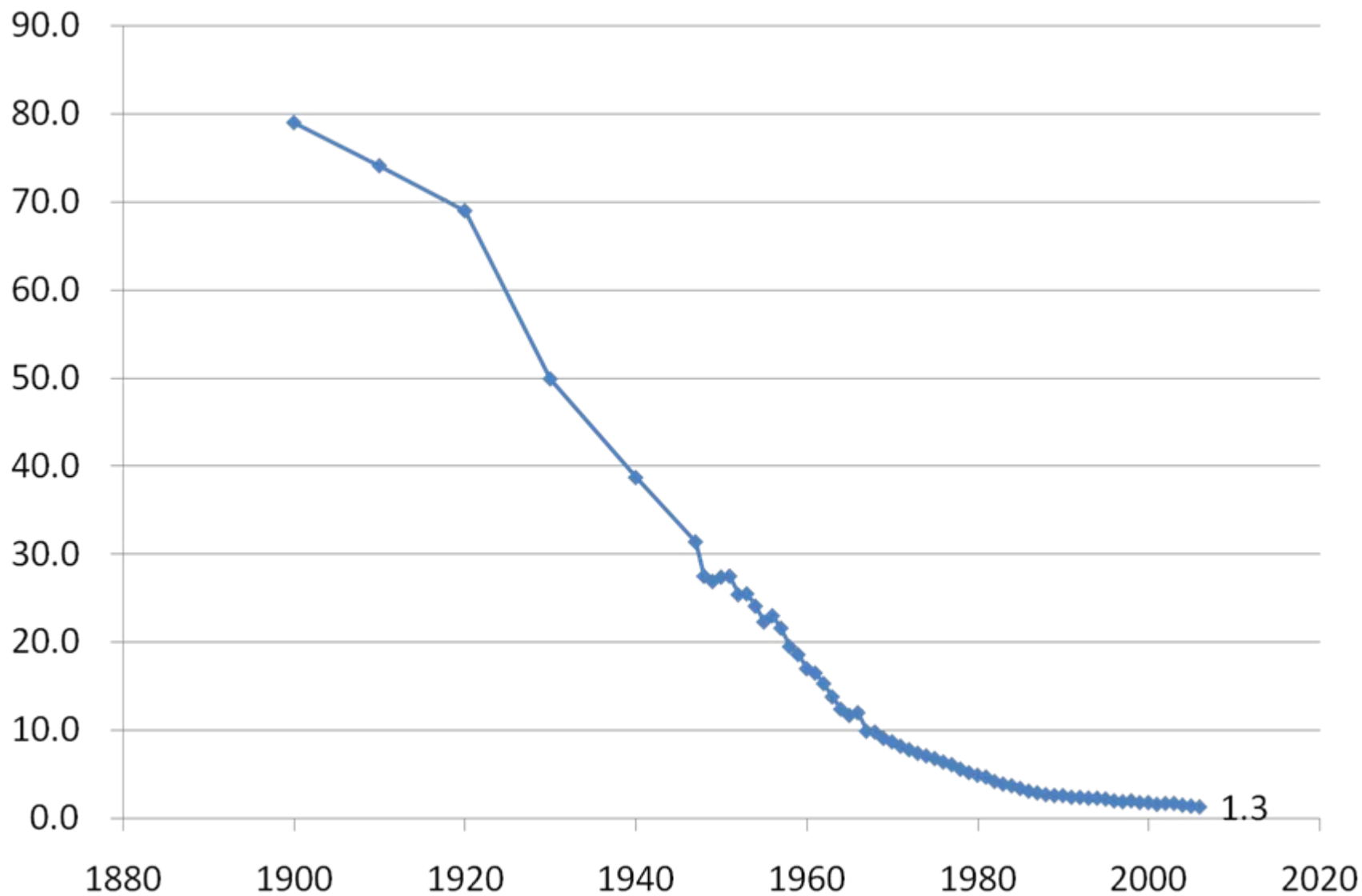


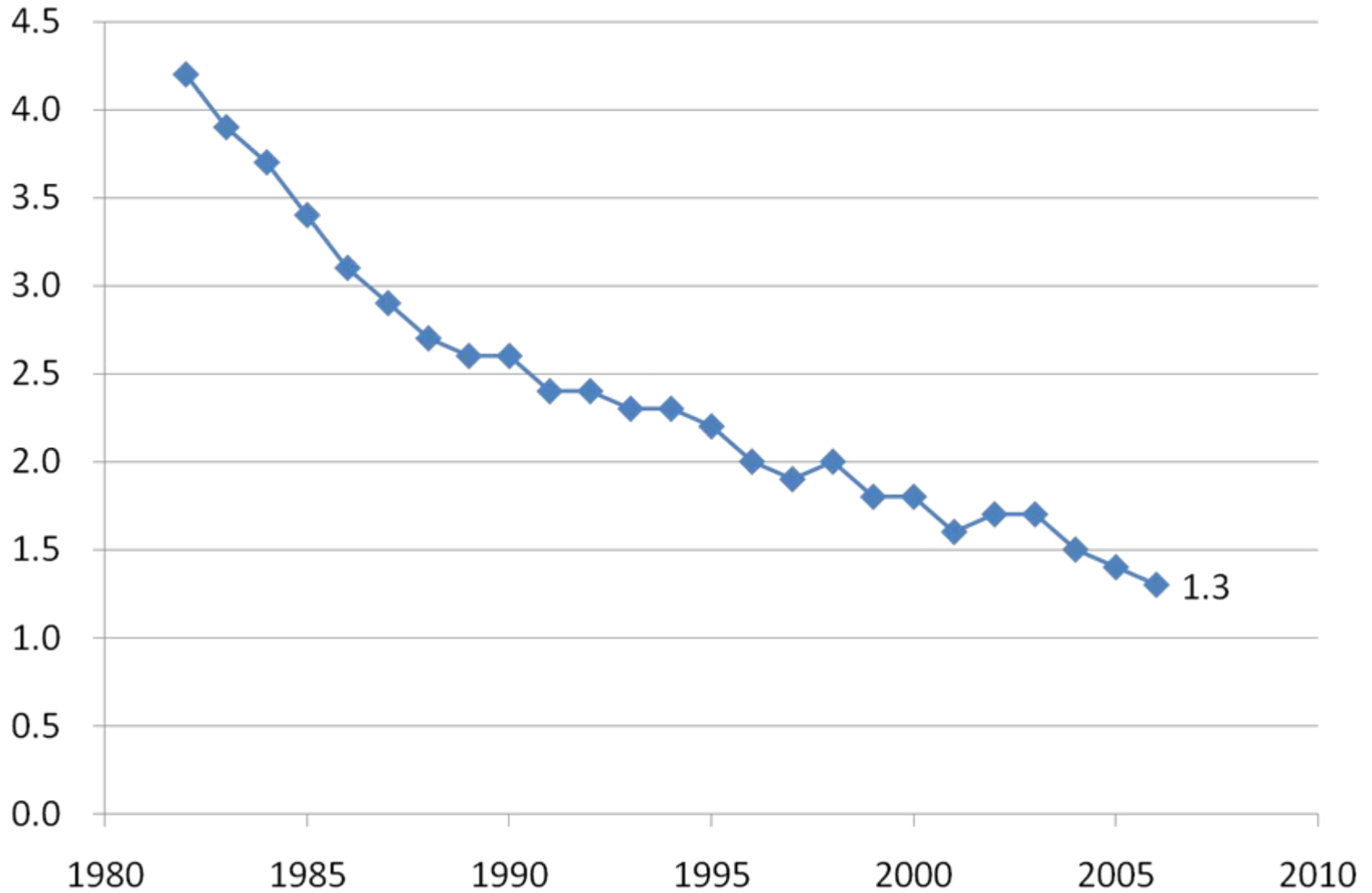
わが国の新生児死亡数の年次推移



わが国の新生児死亡率(出生1000対)の年次推移



わが国の新生児死亡率(出生1000対)の年次推移 (1982年以降)



主要国の乳児死亡率(最新年次)

国	(年次)	乳児死亡率	国	(年次)	乳児死亡率	国	(年次)	乳児死亡率
エジプト	(2005)	20.1	フィリピン	(2003)	13.7	アイルランド	(2005)	4.0
カナダ	(2004)	5.3	シンガポール	(2006)	3.1	イタリア	(2005)	4.6
コスタリカ	(2006)	9.7	サウジアラビア	(2004)	18.4	オランダ	(2005)	4.9
キューバ	(2006)	5.3	スリランカ	(2001)	12.2	ノルウェー	(2005)	3.1
プエルトリコ	(2005)	9.3	トルコ	(2004)	24.6	ポーランド	(2005)	6.4
アメリカ合衆国	(2004)	6.8	ウズベキスタン	(2001)	18.4	ポルトガル	(2004)	3.8
アルゼンチン	(2005)	13.3	オーストリア	(2005)	4.2	ルーマニア	(2005)	15.0
チリ	(2004)	8.8	ベルギー	(2005)	4.4	ロシア	(2004)	11.5
ウルグアイ	(2005)	12.7	ブルガリア	(2005)	10.4	スロバキア	(2005)	7.2
ベネズエラ	(2002)	15.5	チェコ	(2005)	3.4	スペイン	(2005)	3.8
香港	(2006)	1.8	デンマーク	(2005)	4.4	スウェーデン	(2005)	2.4
インド	(2005)	58.0	フィンランド	(2005)	3.0	スイス	(2005)	4.2
日本	(2006)	2.6	フランス	(2004)	3.9	ウクライナ	(2005)	10.0
韓国	(2004)	4.6	ドイツ	(2005)	3.9	イギリス	(2003)	5.3
マレーシア	(2006)	6.1	ギリシャ	(2005)	3.8	オーストラリア	(2005)	5.0
パキスタン	(2005)	76.7	ハンガリー	(2005)	6.2	ニュージーランド	(2005)	5.1