

3 認証保育所の従事者

○保育従事者の有資格割合、平均年齢、経験年数

	従事者数	保育士等資格保有状況		平均年齢	経験年数
正規職員	646人 (86%)	保育士等	582人 (90%)	30.4歳	3.4年
		資格なし	64人 (10%)	33.2歳	—
その他職員	105人 (14%)	保育士等	58人 (55%)	39.0歳	3.7年
		資格なし	47人 (45%)	35.7歳	—
合計	751人 (100%)	保育士等	640人 (85%)	31.2歳	3.4年
		資格なし	111人 (15%)	34.3歳	—

(注1) 平成18年度以降に開設したA型施設(101か所)の開設時の状況(基準職員)

(注2) 正規職員とは、事業主と直接、期間の定めのない労働契約を結んでいる者で、1日の勤務時間が6時間以上かつ1週間の勤務日数が5日以上、常態的に継続勤務する者。

(注3) 経験年数は、保育士等の資格取得後に、児童福祉施設、認証保育所又は区市町村が認定している保育室で、1日の勤務時間が6時間以上かつ1週間の勤務日数が5日以上勤務した経験年数

(注4) 保育士等資格保有者には、看護師・保健師・助産師を含む。

○従事者が有している資格等

保育士	幼稚園教諭	看護師 保健師 助産師	調理師	管理栄養士 栄養士	その他	資格なし 不明
69.4%	47.3%	1.8%	5.6%	5.0%	5.6%	16.0%

(出典) 東京都認証保育所実態調査結果報告書(平成16年7月)

(注) 保育従事職員には非常勤職員(34%)を含む。

○勤務経験

	認可保育所 (常勤)	認可保育所 (非常勤)	認可外 保育施設	幼稚園	その他児童 福祉施設	経験なし 不明
施設長	69.7%	22.5%	61.8%	28.1%	16.9%	1.1%
保育従事職員	43.8%	28.3%	45.8%	19.4%	8.9%	10.8%

(出典) 東京都認証保育所実態調査結果報告書(平成16年7月)

(注) 保育従事職員には非常勤職員(34%)を含む。

○雇用形態

	正規職員 (フルタイム)	常勤の 契約職員	非常勤職員	不明
施設長	87.6%	7.9%	0.0%	4.5%
保育従事職員	47.6%	17.9%	34.0%	0.5%

(出典) 東京都認証保育所実態調査結果報告書(平成16年7月)

(注) 保育従事職員には非常勤職員(34%)を含む。

○月収

	~10万円	10万円 ~15万円	15万円 ~20万円	20万円 ~25万円	25万円 ~30万円	30万円~
施設長	1.1%	3.4%	40.4%	24.7%	19.1%	7.9%
保育従事職員	22.3%	34.9%	36.1%	4.7%	0.6%	0.3%

(出典) 東京都認証保育所実態調査結果報告書(平成16年7月)

(注) 保育従事職員には非常勤職員(34%)を含む。

○一週間の平均労働時間

10時間 未滿	10~15 時間	15~20 時間	20~30 時間	30~40 時間	40~45 時間	45~50 時間
10.2%	7.5%	4.6%	9.3%	12.7%	34.2%	20.8%

(出典) 東京都認証保育所実態調査結果報告書(平成16年7月)

(注) 保育従事職員には非常勤職員(34%)を含む。

4 認証保育所の利用者

○認証保育所入所状況（平成20年4月現在）

	総数	年齢別内訳				
		0歳児	1歳児	2歳児	3歳児	4歳以上
定員	12,723	3,114	3,701	3,409	1,372	1,127
入所数	11,356	1,762	3,771	3,182	1,362	1,279
うち 認可待機	2,273 20.0%	448 25.4%	1,123 29.8%	439 13.8%	198 14.5%	65 5.1%

（注）認可待機は、認証保育所入所児童のうち、認可保育所待機中のもの

○認証保育所に子どもを預けている時間

4時間未満	4～8時間	8～10時間	10～11時間	11～12時間	12～13時間	13～15時間
0.1%	25.0%	41.5%	13.9%	9.8%	4.5%	1.5%

（出典）東京都認証保育所実態調査結果報告書（平成16年7月）

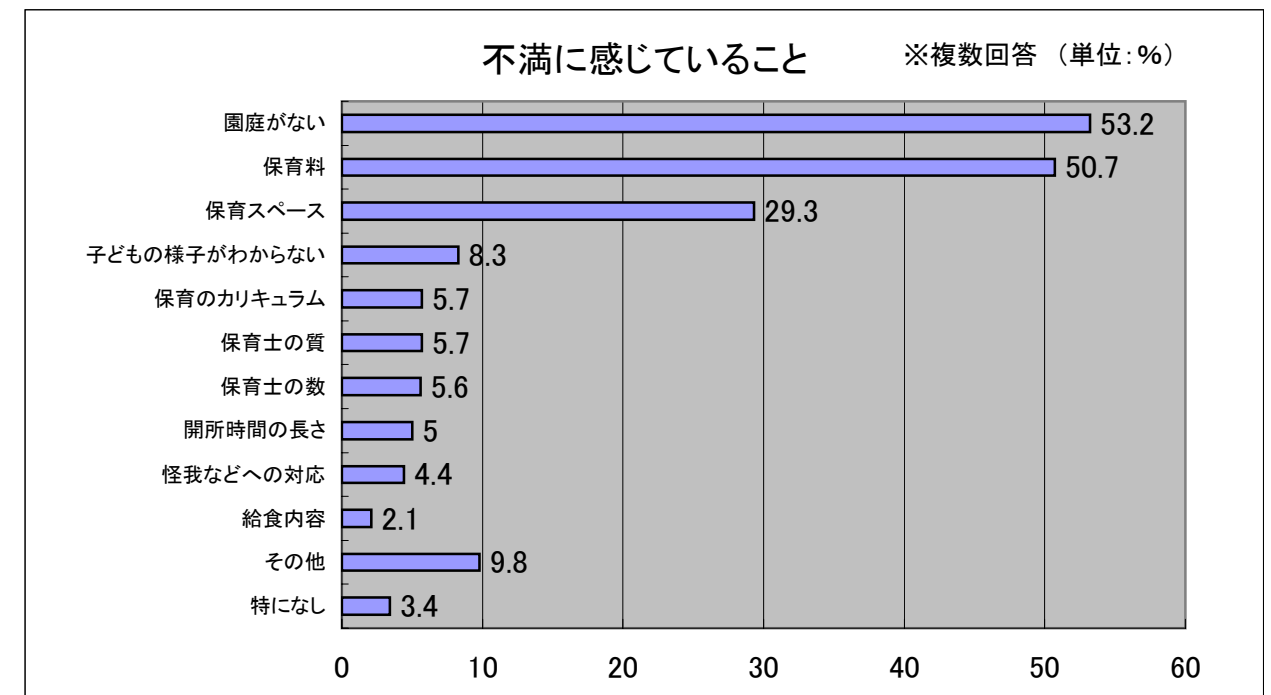
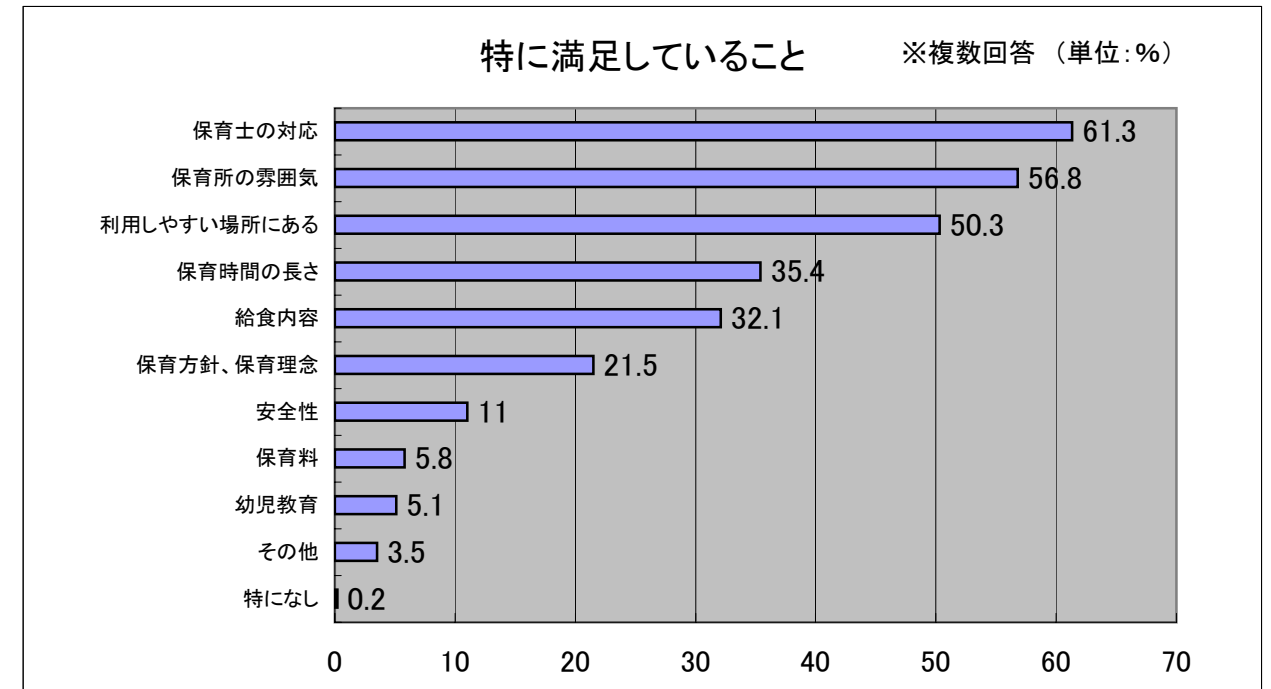
【参考】待機児童数の推移

		15年度	16年度	17年度	18年度	19年度	20年度
東京都	新定義	5,208	5,223	5,221	4,908	4,601	5,479
	旧定義	8,396	8,631	9,518	9,211	9,328	10,863
	差	3,188	3,408	4,297	4,303	4,727	5,384
全国		26,383	24,245	23,338	19,794	17,926	19,550
都/全国		19.7%	21.5%	22.4%	24.8%	25.7%	28.0%

（注）各年4月現在

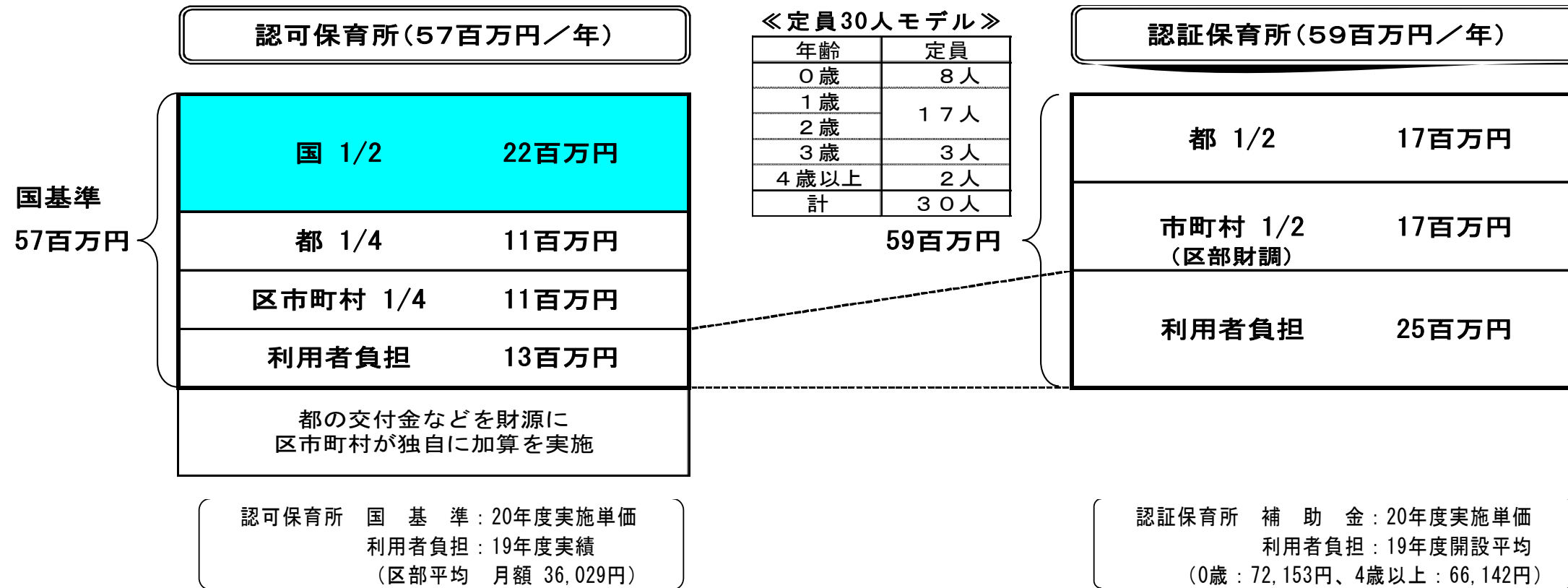
利用者の満足度

（出典）東京都認証保育所実態調査結果報告書（平成16年7月）



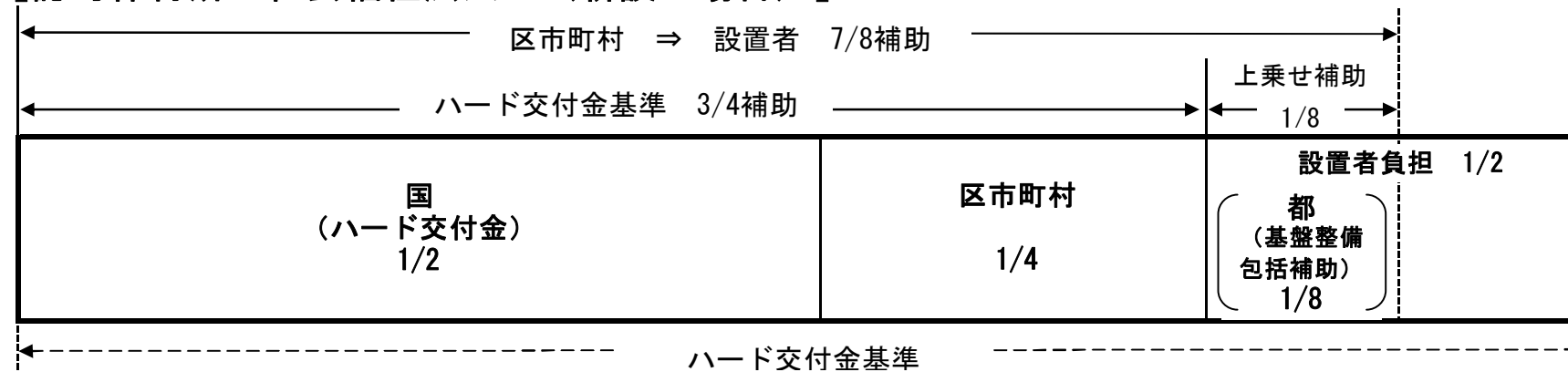
5 運営費・施設整備費補助制度

運営費



施設整備費

【認可保育所：社会福祉法人立（新設の場合）】



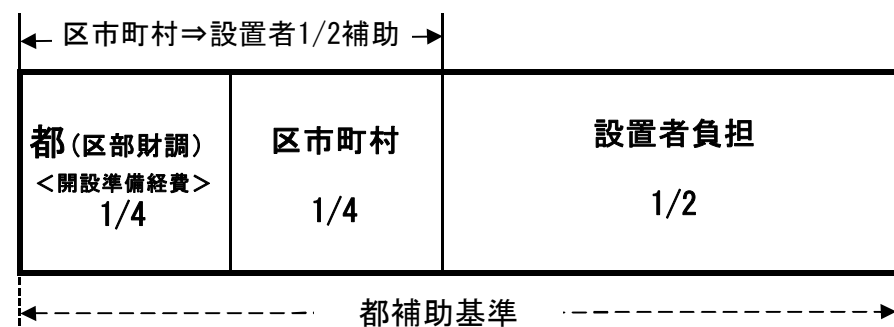
《100人定員》

ハード交付金基準
110,860千円

- 3/4補助 83,145千円
- 7/8補助 97,002千円

● 総工事費 2億円程度

【認証保育所：内装・設備等改修経費】



都補助基準
60,000千円

- 1/2補助 30,000千円

● 平均補助額
16,600千円