

精神病床の利用状況調査結果報告 (詳細)

(論点整理を踏まえたデータ)

調査の概要

平成19年度厚生労働科学研究こころの健康科学事業

「精神医療の質的実態把握と最適化に関する総合研究」

主任研究者 伊豫雅臣(千葉大学大学院)

分担研究者 松原三郎(松原病院)

- 調査対象施設 精神科病院 1,542 施設
(国立病院機構、自治体病院、大学付属病院、公的病院、民間病院 等)
- 調査対象患者 平成20年2月15日現在の入院患者のうち1割を抽出
- 調査時点 平成20年2月15日時点の状況と
1カ月後(3月15日)の状況を調査
- 調査方法 問8～9は看護職員、問10～は主治医により回答

企画委員会

伊藤 弘人	国立精神・神経センター精神保健研究所 社会精神保健部 部長
伊豫 雅臣	千葉大学大学院医学研究院 精神医学 教授
江原 良貴	積善病院 理事長
萱間 真美	聖路加看護大学 精神看護学 教授
川田 和人	松原病院 看護師長
富永 格	国立病院機構下総精神医療センター 院長
長尾 卓夫	高岡病院 理事長
花井 忠雄	ときわ病院 理事長
平田 豊明	静岡県こころの医療センター 院長
松原 三郎	松原病院 理事長
山内 慶太	慶應義塾大学看護医療学部大学院 健康マネジメント研究科 教授
山角 駿	花園病院 理事長
吉本 博昭	富山市民病院 精神科 部長

問題意識

◆「これまでの議論の整理と今後の検討の方向性(論点整理)」より抜粋

1 長期入院患者(高齢障害者を含む。)について

- 長期入院患者は、疾病や入院期間、年齢等、その特性が多様であることから、住まいの場や医療・福祉サービスの確保等については、その特性毎にきめ細かい議論を行い、具体的施策を講ずるべきである。
その際、特に長期にわたり入院し、日常生活動作能力や社会適応能力の低下に対する支援が必要となっている高齢障害者にふさわしい支援のあり方について、検討してはどうか。
- なお、具体的方策の検討に当たっては、長期入院患者等が実際にどのような居住先や支援を必要としているかを把握することが必要であることから、病床調査について、更に詳細な分析を行い、本検討会に提示すべきである。

2 「近い将来退院の可能性なし」とされた患者像について

- 病床調査の結果によると、「状態の改善は見込まれず、居住先・支援を整えても近い将来退院の可能性なし」とされた患者が約40%いるが、このような患者の特性や状態像について、更に詳細に分析する必要がある。

視 点

1 長期入院患者(高齢障害者を含む。)について

- 入院患者の機能の状態は、入院期間によって異なるか。
- 退院後必要な支援は、入院期間や年齢によって異なるか。
- 入院期間や年齢による機能の状態や退院後に必要となる支援を踏まえ、長期入院患者や高齢の入院患者にふさわしい支援の内容やその提供のあり方についてどのように考えるか。

2 「近い将来退院の可能性なし」とされた患者像について

- 精神病床の利用状況調査において、「状態の改善は見込まれず、居住先・支援を整えても近い将来退院の可能性なし」とされた患者の精神症状や機能の状況はどのようなになっているか。また、それは、他の患者と異なっているか。

1 結果の概要

回答の状況

	自治体病院	大学附属病院	国立病院機構	公的病院	民間病院 (日精協)	計
対象施設数	164	77	35	48	1,218	1,542
提出施設数	77	32	16	13	858	996
うち、対象者なし	3	2	0	1	0	6
提出率	47.0%	41.6%	45.7%	27.1%	70.4%	64.6%

回答数	施設数	74	30	16	12	859	991
	患者数	823	115	237	52	16,598	17,825

患者の特性

問8-1 過去3日間の日常動作(ADL)支援レベル

(%)	全疾病			〈有効回答数〉
	自立	準備、観察	援助、依存	
ベッド上の可動性	76.1	6.7	17.2	<17,791>
移乗	74.3	7.2	18.5	<17,788>
食事	67.8	17.4	14.9	<17,776>
トイレの使用	68.4	8.7	22.8	<17,772>
上記のいずれか	62.1	13.1	24.8	<17,795>

F0のみ	F0のみ			〈有効回答数〉
	自立	準備、観察	援助、依存	
	42.4	10.5	47.1	<3,480>
	39.2	10.6	50.1	<3,479>
	32.4	27.6	40.1	<3,476>
	28.1	11.8	60.1	<3,475>
	23.4	14.9	61.7	<3,482>

F20のみ	F20のみ			〈有効回答数〉
	自立	準備、観察	援助、依存	
	86.1	5.3	8.6	<10,214>
	84.8	5.7	9.4	<10,211>
	78.0	14.1	7.9	<10,207>
	80.0	7.8	12.2	<10,201>
	73.3	12.5	14.2	<10,215>

問9 IADL(手段的日常生活動作)各項目の困難度

(%)	全疾病			〈有効回答数〉
	問題ない	いづらか困難	非常に困難	
食事の用意	15.0	25.8	59.3	<17,771>
家事一般	16.0	31.8	52.1	<17,758>
金銭管理	17.4	28.5	54.1	<17,773>
薬の管理	16.1	30.2	53.7	<17,773>
電話の利用	40.8	23.6	35.6	<17,776>
買い物	28.8	28.8	42.5	<17,780>
交通手段の利用	21.3	25.6	53.1	<17,766>
上記のいずれか	6.6	24.2	69.2	<17,793>

F0のみ	F0のみ			〈有効回答数〉
	問題ない	いづらか困難	非常に困難	
	3.9	10.6	85.5	<3,480>
	3.4	12.6	84.0	<3,483>
	4.2	10.5	85.4	<3,483>
	4.1	10.3	85.6	<3,483>
	10.9	16.5	72.6	<3,482>
	6.3	13.7	80.0	<3,483>
	4.8	9.1	86.1	<3,480>
	1.5	6.7	91.8	<3,483>

F20のみ	F20のみ			〈有効回答数〉
	問題ない	いづらか困難	非常に困難	
	15.5	29.7	54.8	<10,200>
	17.2	37.6	45.2	<10,193>
	17.5	34.3	48.2	<10,198>
	15.9	36.3	47.7	<10,199>
	46.0	27.6	26.4	<10,204>
	32.2	34.4	33.3	<10,205>
	21.8	31.6	46.6	<10,198>
	5.6	27.8	66.6	<10,214>

問15 身体合併症

(%)	全疾病			〈有効回答数〉
	ない	日常的な管理	特別な管理	
身体合併症	52.8	32.7	14.4	<17,007>

全疾病	全疾病			〈有効回答数〉
	ない	日常的な管理	特別な管理	
	34.2	40.9	24.9	<3,376>

全疾病	全疾病			〈有効回答数〉
	ない	日常的な管理	特別な管理	
	59.9	29.6	10.5	<9,781>

問16 GAF(機能の全体的評定尺度)評点

(%)	全疾病	F0のみ	F20のみ
0	1.1	2.8	0.5
~10	5.1	14.6	2.3
11~20	8.6	15.3	7.3
21~30	27.0	28.5	31.3
31~40	21.1	18.1	23.2
41~50	10.2	5.7	10.6
51~60	15.9	9.2	16.3
61~70	7.6	4.2	5.9
71~80	2.4	1.1	1.7
81~90	0.9	0.4	0.7
91~100	0.1	0.2	0.1
計	100.0	100.0	100.0
〈有効回答数〉	<17,657>	<3,468>	<10,188>

退院後必要な支援

問22 退院できると仮定した場合、適切と考えられる「居住の場」

(%)	全疾病	F0のみ	F20のみ
1. 家族と同居	34.6	18.1	35.8
2. 入院前の自宅等でのひとり暮らし	5.2	1.9	4.5
3. アパート等を借りてひとり暮らし	2.4	0.5	2.5
4. ケアホーム	4.2	1.8	5.2
5. グループホーム	14.1	7.9	18.6
6. 地域移行型ホーム	0.3	0.1	0.5
7. 退院支援施設	3.5	0.8	5.0
8. 従来型の社会復帰施設	6.1	1.1	8.3
9. 介護老人保健施設	11.4	30.9	6.9
10. 介護老人福祉施設	9.9	26.7	5.9
11. 社会福祉施設	6.3	8.0	5.4
12. その他	1.9	2.1	1.5
13. 将来の退院を想定できない	-	-	-
計	100.0	100.0	100.0

<有効回答数> <11,986> <2,292> <6,560>

※退院を想定できない患者を除いて集計

問23 問22のような「居住の場」に退院した場合に必要な支援

(%)	全疾病	F0のみ	F20のみ
1. 看護師・ケースワーカー・ヘルパーなどによる援助・指導	87.6	89.8	92.0
2. 不要	12.4	10.2	8.0
3. 将来の退院を想定できない	-	-	-
計	100.0	100.0	100.0

<有効回答数> <12,309> <2,408> <6,719>

※退院を想定できない患者を除いて集計

問23付問 看護師・ケースワーカー・ヘルパー等による支援の必要頻

(%)	全疾病	F0のみ	F20のみ
1. 24時間常駐	25.5	53.0	18.6
2. 日中のみ常駐	12.5	12.4	13.5
3. 毎日の訪問	16.9	14.5	18.2
4. 1週間で数回の訪問	24.4	13.2	27.4
5. 1週間で1回程度の訪問	20.7	6.9	22.3
計	100.0	100.0	100.0

<有効回答数> <10,437> <2,095> <5,985>

問24 退院後の日中の「活動」のうち必要なもの(複数回答可)

(%)	全疾病	F0のみ	F20のみ
1. デイケア・ナイトケア等	54.2	32.2	66.5
2. 生活訓練	37.5	22.7	47.1
3. 生活介護	33.8	51.2	31.0
4. 就労移行支援	6.0	1.1	7.1
5. 就労継続支援(A型)	1.2	0.2	1.4
6. 就労継続支援(B型)	1.4	0.3	1.7
7. 地域活動支援センター	15.1	4.0	19.5
8. 当事者の会、家族会等	8.8	2.8	6.2
9. その他	2.4	4.1	1.7
10. 特に適当なものはない	16.3	27.7	10.3
11. 将来の退院を想定できない	-	-	-

<有効回答数> <12,221> <2,356> <6,717>

※退院を想定できない患者を除いて集計

問25 退院できると仮定した場合、家族や友人などから得られる支援の程度

(%)	全疾病	F0のみ	F20のみ
1. 得られない	40.9	36.6	44.9
2. 助言や精神的な支援	35.7	36.0	35.8
3. 週数回のADL、IADLの支援	7.3	10.4	5.6
4. ほぼ毎日のADL、IADLの支援	10.4	9.1	9.3
5. 終日のADLやIADLの支援・見守り	5.8	8.0	4.3
計	100.0	100.0	100.0

<有効回答数> <17,211> <3,401> <9,926>

問26 地域で生活していく上での必要度

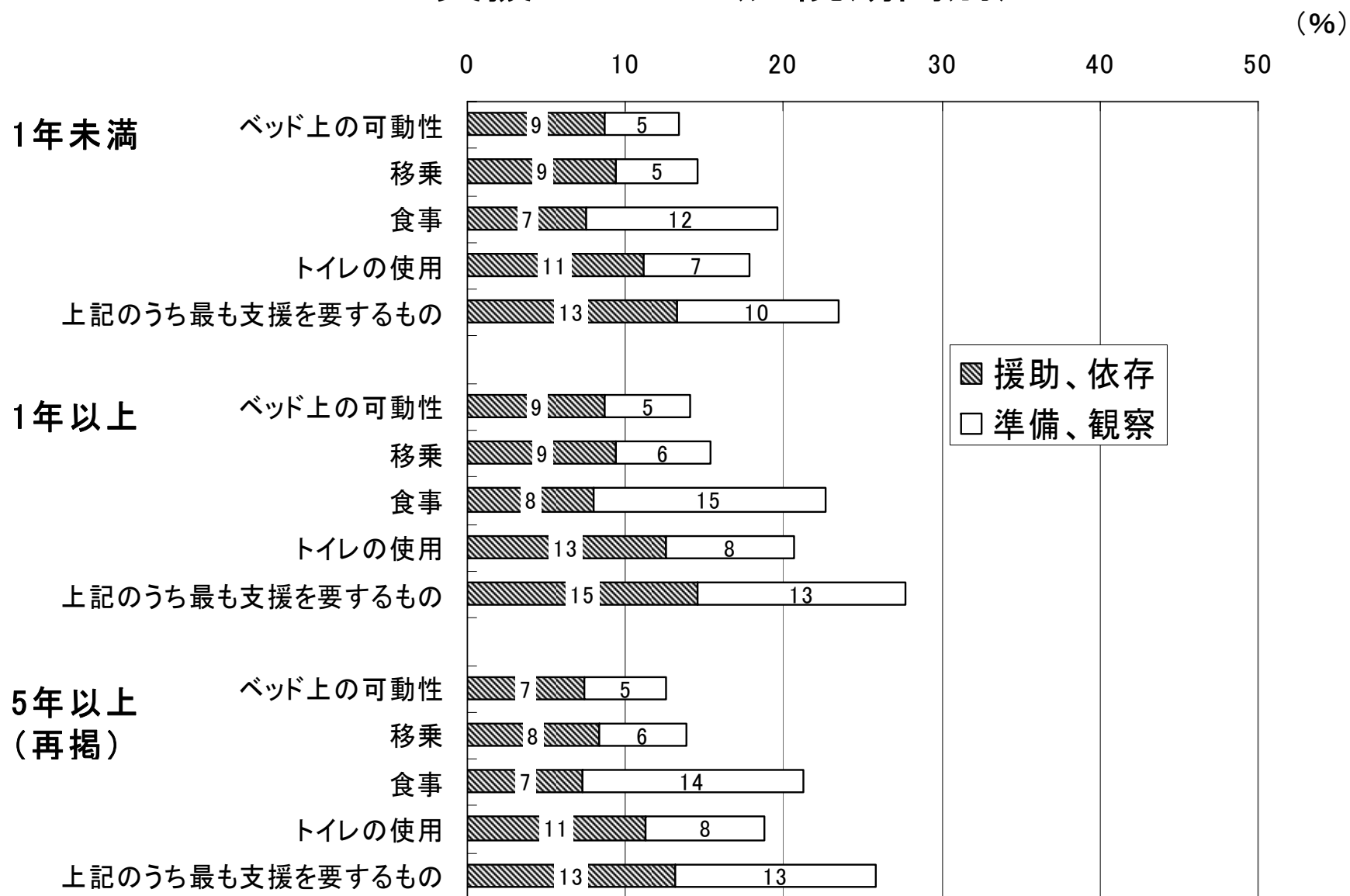
	全疾病			有効回答数	F0のみ			有効回答数	F20のみ			有効回答数
	不可欠	望ましい	不要		不可欠	望ましい	不要		不可欠	望ましい	不要	
市町村の専門職員	43.6	51.0	5.5	<12,344>	46.2	47.3	6.5	<2,203>	46.5	50.4	3.1	<6,972>
病院・診療所の相談員	58.7	39.2	2.1	<12,508>	58.1	38.8	3.1	<2,271>	63.3	35.6	1.1	<7,035>
かかりつけの病院・診療所	76.3	22.8	1.0	<12,681>	77.7	21.7	0.6	<2,349>	79.2	20.2	0.6	<7,081>
いつでも相談できる電話相談機関	37.4	54.4	8.2	<12,108>	38.6	47.9	13.5	<2,100>	39.7	54.4	5.9	<6,862>
自宅での生活に疲れたときのショートステイ	37.5	49.9	12.7	<11,221>	50.9	35.2	14.0	<1,962>	37.2	53.5	9.3	<6,343>
家族が病気になった場合等のショートステイ	36.8	44.3	19.0	<10,609>	53.7	31.9	14.4	<1,941>	35.5	48.4	16.1	<5,913>
生活介護・生活訓練施設	34.2	47.8	18.0	<11,437>	42.6	38.3	19.0	<1,917>	35.5	52.4	12.1	<6,571>
地域活動支援センター	23.9	59.5	16.6	<11,267>	23.9	47.7	28.5	<1,775>	26.1	64.3	9.6	<6,532>
訪問看護サービス	41.7	46.8	11.5	<11,763>	43.5	43.8	12.6	<2,040>	45.7	47.3	7.0	<6,694>
ホームヘルプサービス	33.7	42.4	23.9	<11,127>	48.0	36.9	15.1	<1,992>	32.7	46.0	21.3	<6,279>
権利の擁護	24.0	56.5	19.5	<11,961>	30.9	54.5	14.5	<2,138>	24.9	59.6	15.5	<6,751>
金銭管理や資産活用の代行	31.5	42.6	25.9	<12,010>	41.6	36.3	22.1	<2,161>	32.5	47.6	19.9	<6,787>
アパート等を借りる際の保証人の代理	25.1	36.5	38.4	<10,141>	25.0	25.5	49.6	<1,523>	28.3	41.5	30.2	<5,906>
就職相談のできる場所	12.0	38.3	49.8	<8,321>	8.2	16.8	75.1	<1,115>	13.3	42.8	43.9	<4,858>

※退院を想定できないため「対象外」とされた患者を除いて集計

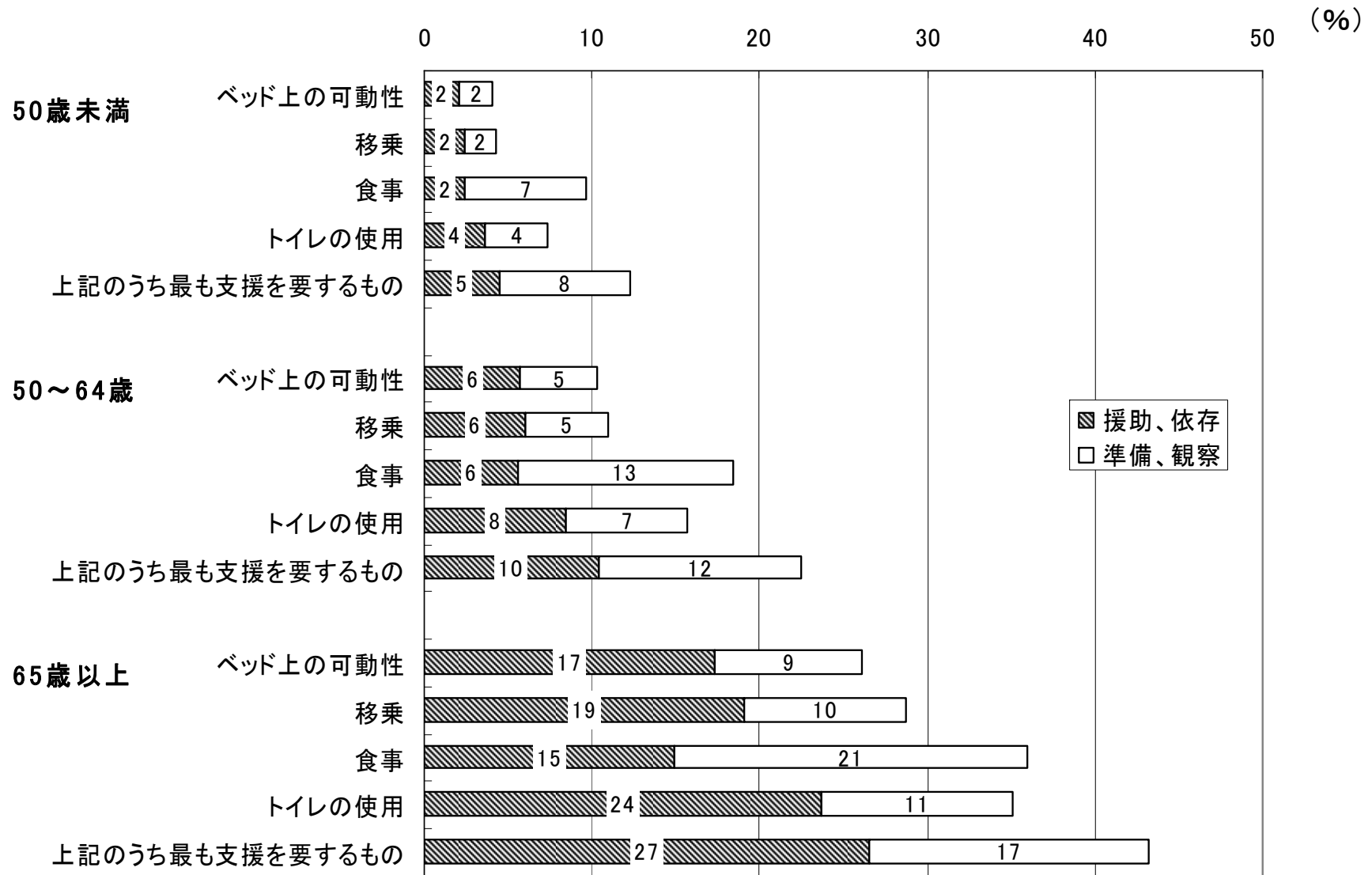
2 統合失調症による長期入院患者（高齢障害者を含む。）について

①統合失調症患者の入院期間別・年齢別の分析【主な結果】

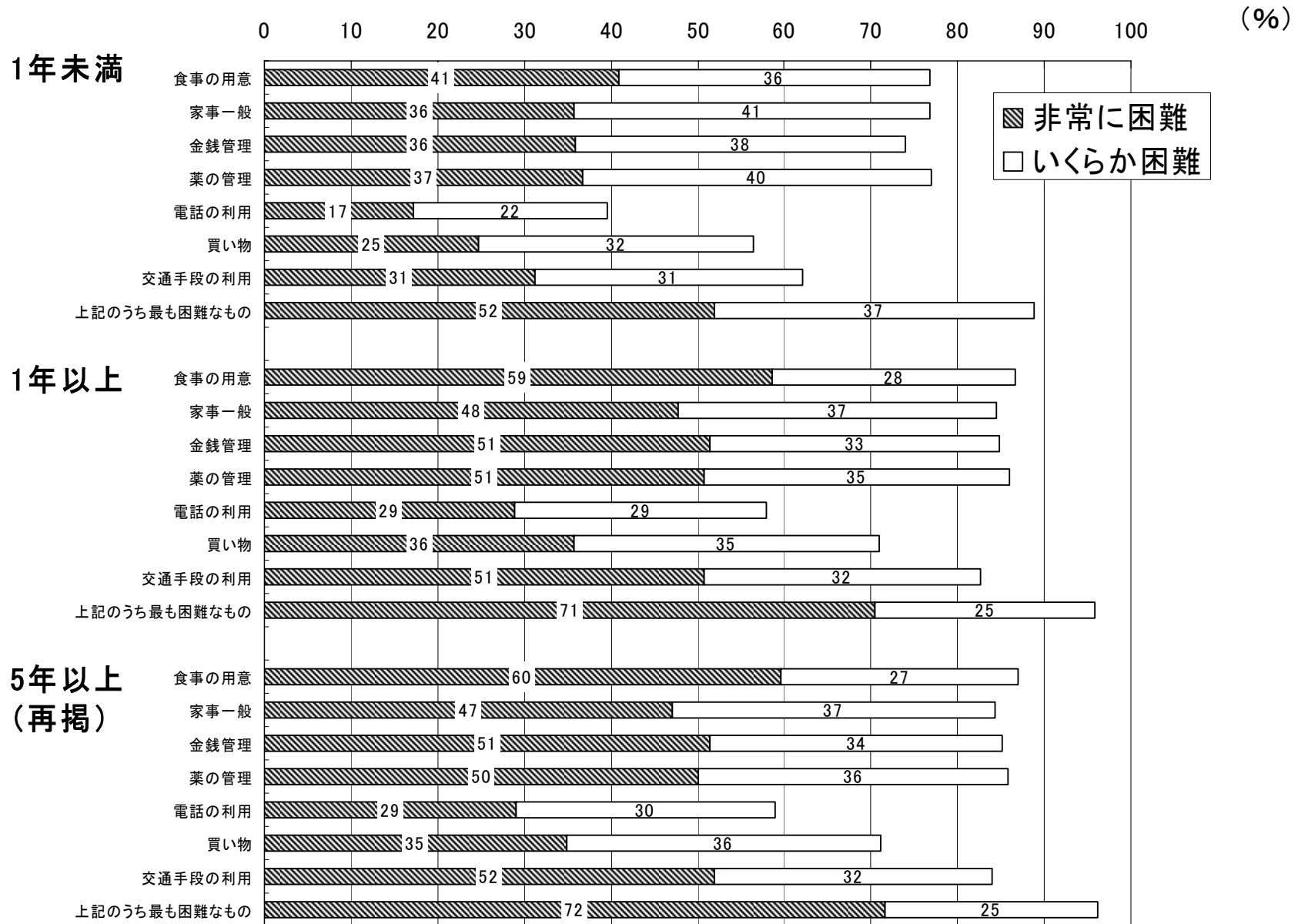
ADLの支援のレベル(入院期間別)




ADLの支援のレベル(年齢別)



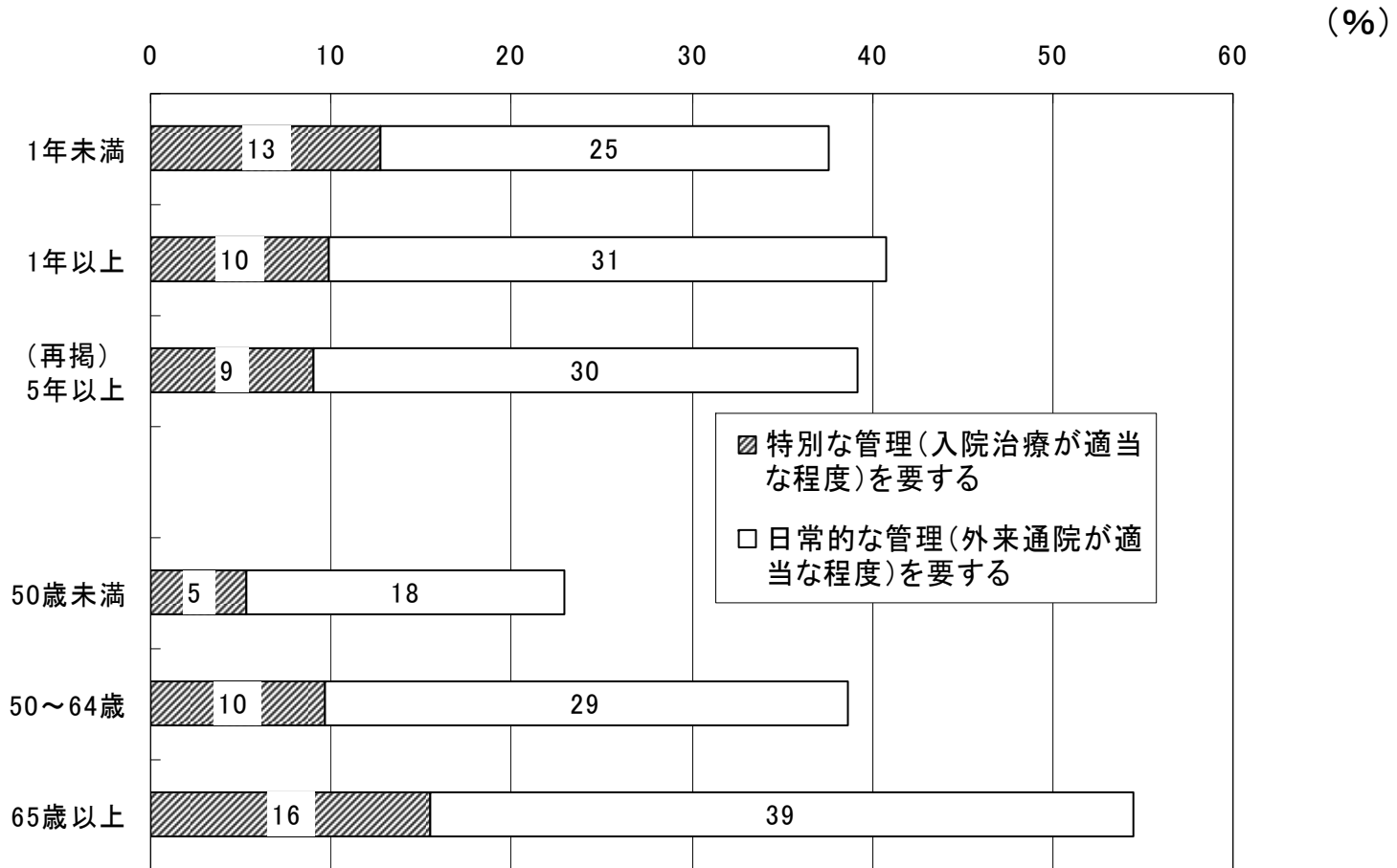
IADLの困難度(入院期間別)



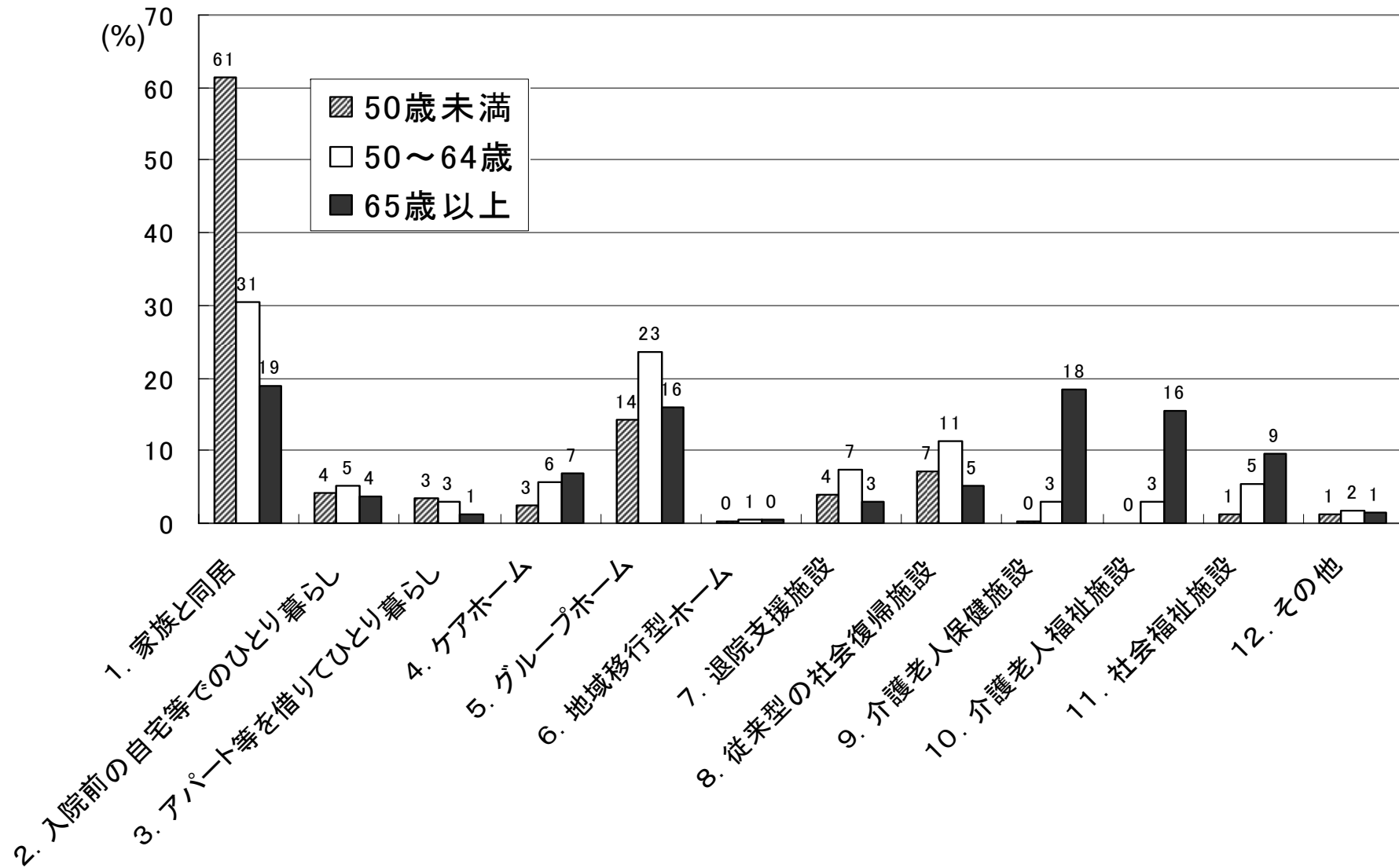
IADLの困難度(年齢別)



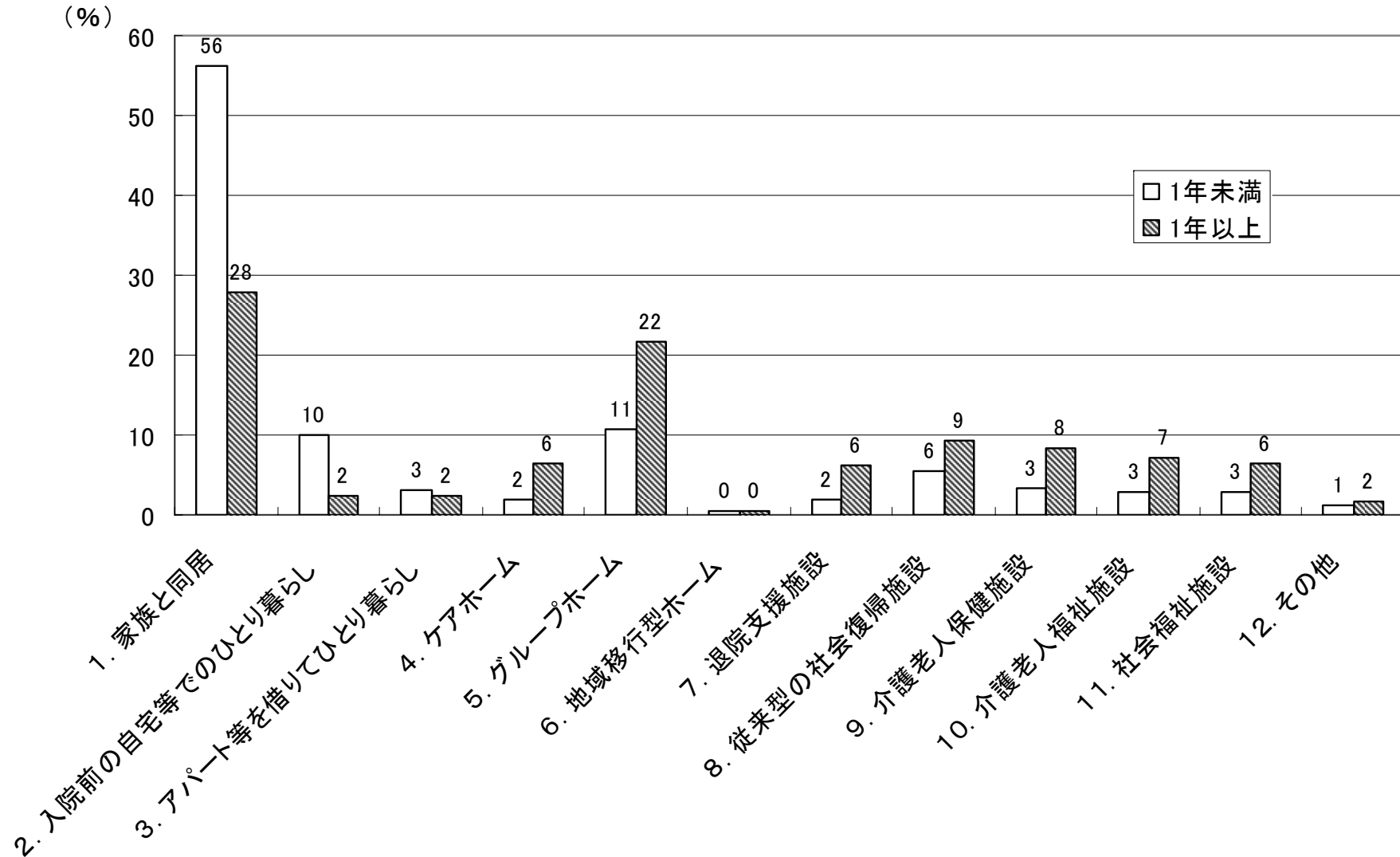
身体合併症(入院期間・年齢別)



退院後の適切と考えられる「居住の場」(年齢別)

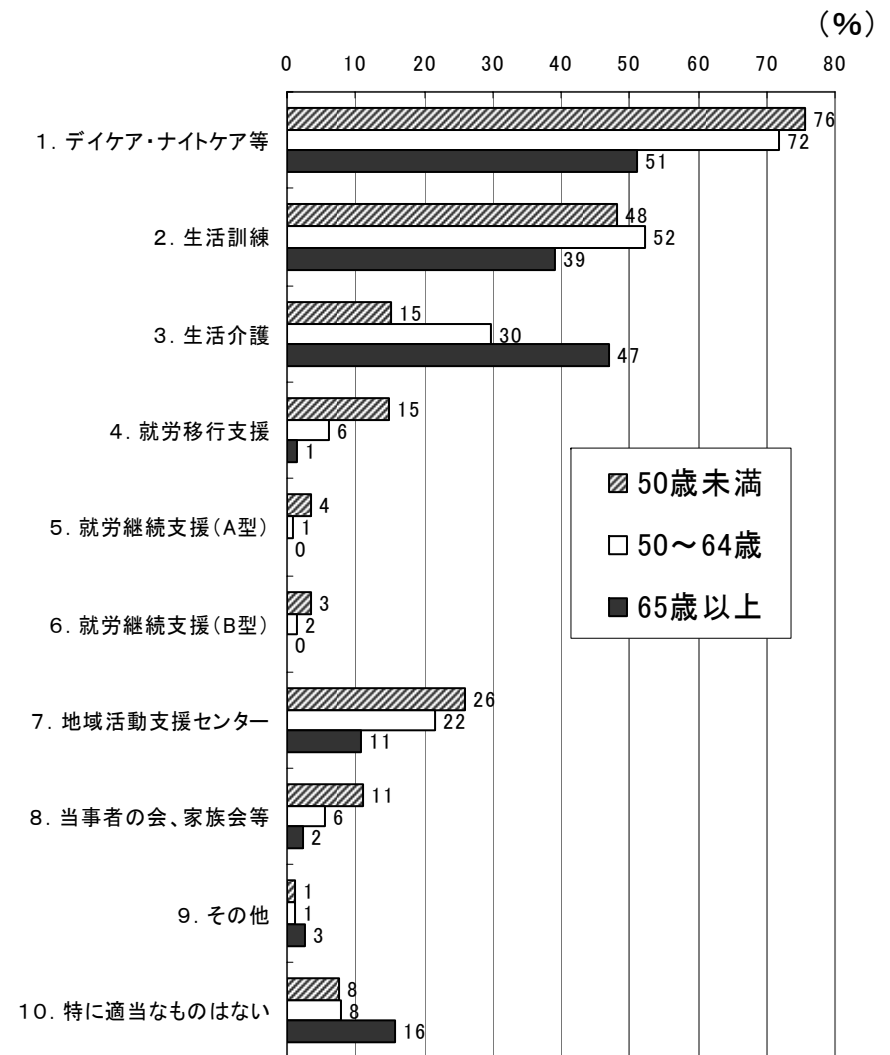
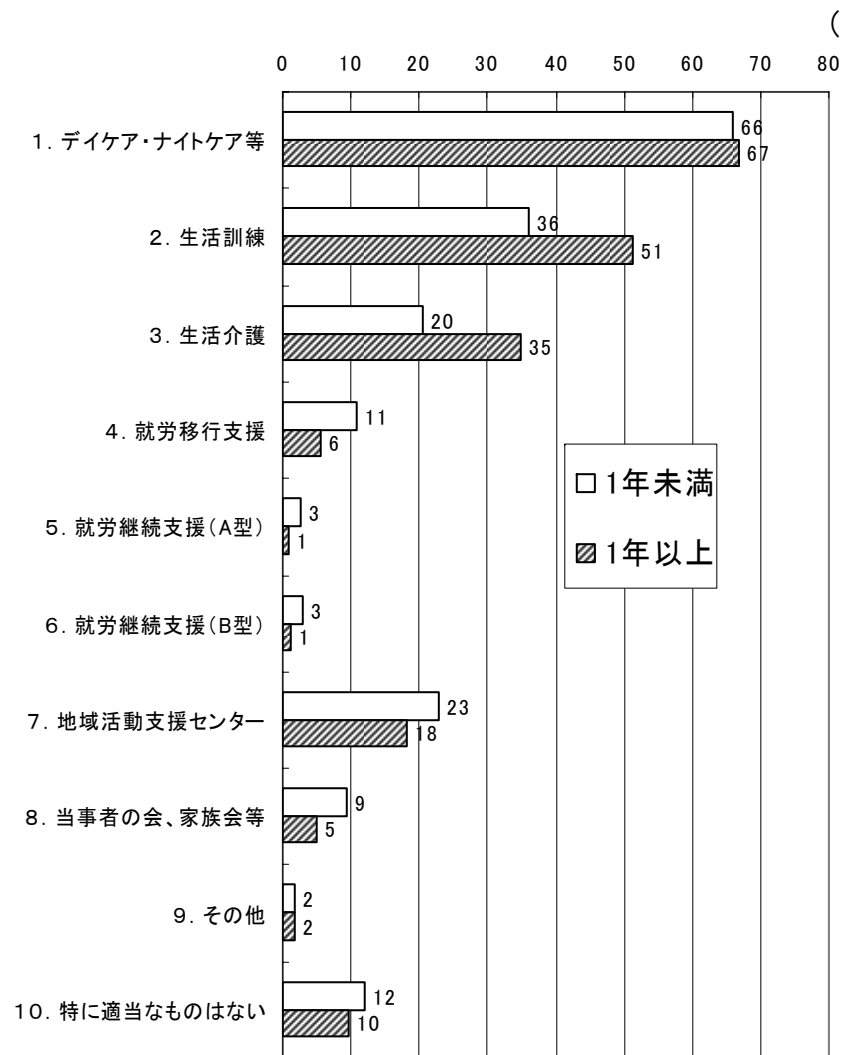


退院後の適切と考えられる「居住の場」(入院期間別)



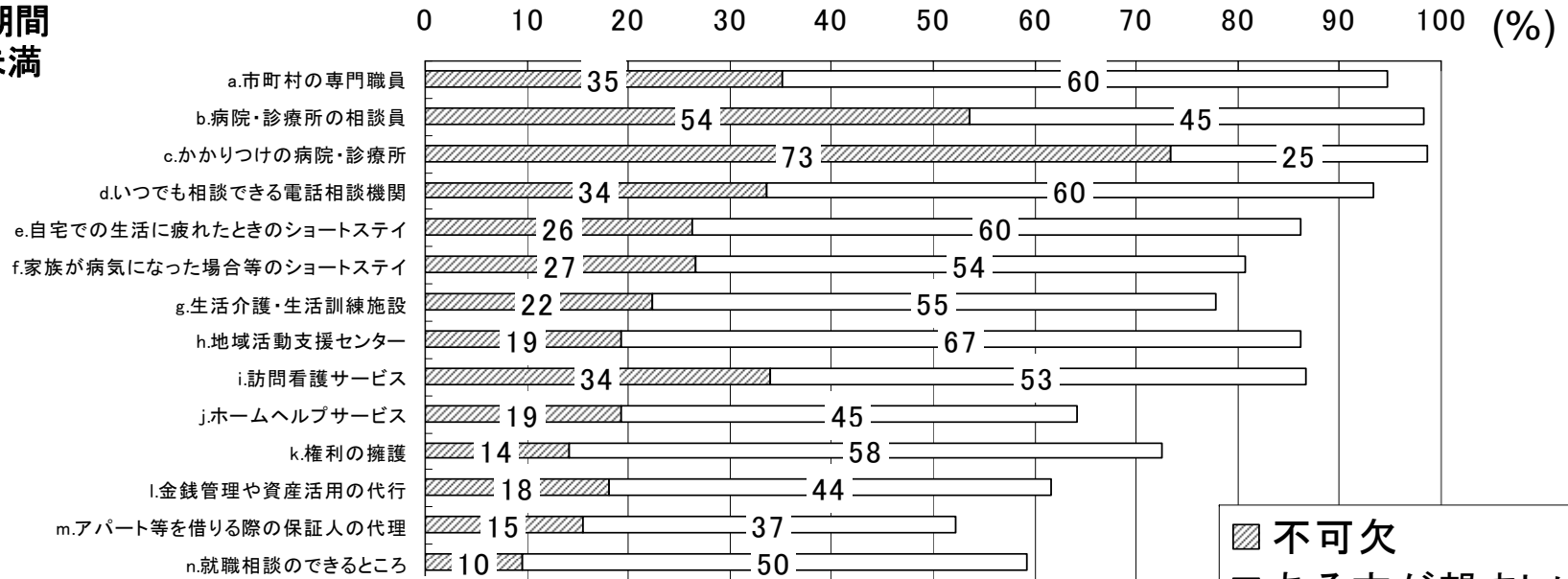
退院後の日中活動のうち必要なもの(入院期間、年齢別)

<複数回答>

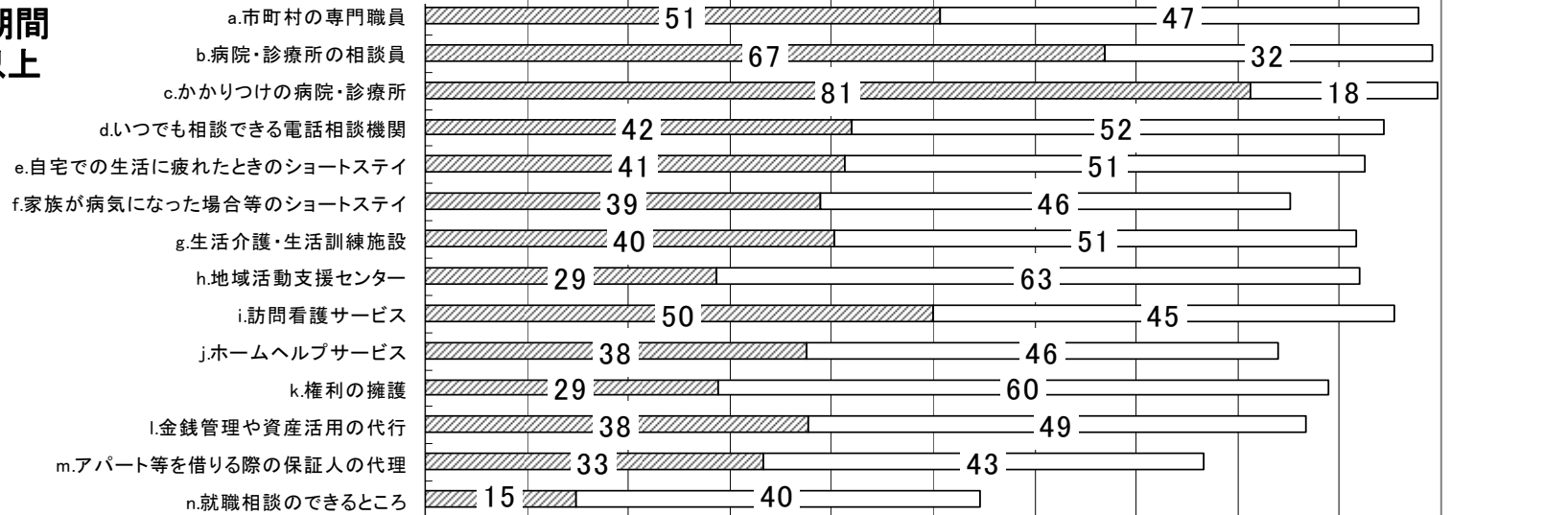


地域で生活していく上での必要度(入院期間別)

入院期間 1年未満



入院期間 1年以上



不可欠
 ある方が望ましい

①統合失調症患者の入院期間別・年齢別の分析

問8-1 過去3日間の日常動作(ADL)支援レベル

入院期間別 (%)	1年未満			〈有効回答数〉	1年以上			〈有効回答数〉	(再掲)5年以上			〈有効回答数〉	(再掲)10年以上			〈有効回答数〉
	自立	準備、観察	援助、依存		自立	準備、観察	援助、依存		自立	準備、観察	援助、依存		自立	準備、観察	援助、依存	
ベッド上の可動性	86.6	4.7	8.7	<2,181〉	85.9	5.4	8.6	<8,008〉	87.4	5.2	7.4	<5,342〉	88.4	4.8	6.8	<3,680〉
移乗	85.4	5.2	9.4	<2,181〉	84.7	5.9	9.4	<8,005〉	86.2	5.5	8.3	<5,339〉	87.2	5.2	7.6	<3,678〉
食事	80.4	12.1	7.5	<2,181〉	77.3	14.6	8.0	<8,001〉	78.8	13.9	7.3	<5,335〉	79.6	13.4	7.0	<3,673〉
トイレの使用	82.2	6.7	11.1	<2,175〉	79.4	8.1	12.6	<8,001〉	81.2	7.6	11.2	<5,335〉	81.6	7.9	10.5	<3,674〉
上記のうち最も支援を要するもの	76.5	10.3	13.2	<2,181〉	72.3	13.1	14.5	<8,009〉	74.2	12.6	13.1	<5,342〉	74.8	12.7	12.5	<3,680〉

問9 IADL(手段的日常生活動作)各項目の困難度

入院期間別 (%)	1年未満			〈有効回答数〉	1年以上			〈有効回答数〉	(再掲)5年以上			〈有効回答数〉	(再掲)10年以上			〈有効回答数〉
	問題ない	いくらか困難	非常に困難		問題ない	いくらか困難	非常に困難		問題ない	いくらか困難	非常に困難		問題ない	いくらか困難	非常に困難	
食事の用意	23.2	35.9	40.9	<2,177〉	13.4	28.0	58.6	<7,998〉	13.0	27.4	59.6	<5,335〉	13.0	26.4	60.6	<3,677〉
家事一般	23.2	41.1	35.7	<2,168〉	15.6	36.7	47.7	<8,000〉	15.6	37.2	47.2	<5,336〉	15.6	37.6	46.8	<3,677〉
金銭管理	26.1	38.0	35.9	<2,171〉	15.1	33.4	51.5	<8,003〉	14.8	33.8	51.4	<5,340〉	14.4	33.6	52.0	<3,679〉
薬の管理	23.0	40.2	36.7	<2,172〉	14.0	35.3	50.7	<8,003〉	14.2	35.6	50.2	<5,341〉	14.1	35.9	50.1	<3,679〉
電話の利用	60.4	22.4	17.2	<2,177〉	42.1	29.0	28.9	<8,002〉	41.0	29.9	29.1	<5,340〉	39.3	30.9	29.8	<3,679〉
買い物	43.6	31.6	24.8	<2,175〉	29.1	35.2	35.7	<8,005〉	28.9	36.3	34.8	<5,341〉	28.4	37.1	34.5	<3,680〉
交通手段の利用	37.9	30.9	31.2	<2,174〉	17.4	31.8	50.8	<7,999〉	15.9	32.2	51.8	<5,337〉	14.5	32.6	52.9	<3,678〉
上記のうち最も困難なもの	11.2	36.9	52.0	<2,179〉	4.1	25.4	70.5	<8,010〉	3.8	24.6	71.6	<5,344〉	3.5	23.8	72.7	<3,682〉

問15 身体合併症

入院期間別 (%)	1年未満			〈有効回答数〉	1年以上			〈有効回答数〉	(再掲)5年以上			〈有効回答数〉	(再掲)10年以上			〈有効回答数〉
	ない	日常的な管理	特別な管理		ない	日常的な管理	特別な管理		ない	日常的な管理	特別な管理		ない	日常的な管理	特別な管理	
身体合併症	62.4	25.0	12.7	<2,072〉	59.2	30.8	9.9	<7,687〉	60.8	30.2	9.0	<5,132〉	61.5	30.2	8.3	<3,540〉

問16 GAF(機能の全体的評定尺度)評点

(%)	1年未満	1年以上	(再掲)5年以上	(再掲)10年以上
0	0.6	0.4	0.4	0.4
~10	1.8	2.4	2.0	2.2
11~20	5.0	8.0	7.8	8.0
21~30	24.0	33.3	34.3	35.0
31~40	21.7	23.7	23.8	23.2
41~50	13.9	9.7	9.4	9.0
51~60	20.0	15.3	15.2	15.1
61~70	9.2	5.0	5.1	5.0
71~80	3.3	1.3	1.2	1.3
81~90	0.5	0.8	0.8	0.8
91~100	0.1	0.1	0.0	0.1
計	100.0	100.0	100.0	100.0
〈有効回答数〉	<2,181〉	<7,983〉	<5,322〉	<3,668〉

問8-1 過去3日間の日常動作(ADL)支援レベル

年齢別 (%)	50歳未満			<有効回答数>	50~64歳			<有効回答数>	65歳以上			<有効回答数>
	自立	準備、観察	援助、依存		自立	準備、観察	援助、依存		自立	準備、観察	援助、依存	
ベッド上の可動性	95.9	2.0	2.1	<2,437>	89.7	4.5	5.7	<4,428>	73.9	8.8	17.3	<3,326>
移乗	95.7	1.9	2.4	<2,438>	89.0	4.9	6.1	<4,426>	71.3	9.7	19.1	<3,324>
食事	90.4	7.2	2.5	<2,437>	81.6	12.8	5.6	<4,426>	64.0	21.1	14.9	<3,321>
トイレの使用	92.6	3.8	3.6	<2,435>	84.3	7.2	8.5	<4,422>	64.9	11.4	23.7	<3,321>
上記のうち最も支援を要するもの	87.7	7.8	4.5	<2,438>	77.6	12.1	10.4	<4,428>	56.8	16.6	26.5	<3,326>

問9 IADL(手段的日常生活動作)各項目の困難度

年齢別 (%)	50歳未満			<有効回答数>	50~64歳			<有効回答数>	65歳以上			<有効回答数>
	問題ない	いくらか困難	非常に困難		問題ない	いくらか困難	非常に困難		問題ない	いくらか困難	非常に困難	
食事の用意	23.8	37.6	38.6	<2,437>	15.8	30.5	53.7	<4,421>	9.1	22.8	68.1	<3,319>
家事一般	24.9	43.5	31.6	<2,430>	17.9	39.9	42.3	<4,421>	10.8	30.1	59.2	<3,319>
金銭管理	25.8	39.7	34.5	<2,431>	17.1	37.0	46.0	<4,422>	12.0	26.9	61.1	<3,322>
薬の管理	23.2	43.5	33.3	<2,432>	16.8	37.8	45.4	<4,423>	9.5	29.1	61.4	<3,321>
電話の利用	65.8	22.3	11.9	<2,435>	47.8	29.2	23.0	<4,423>	28.9	29.3	41.7	<3,323>
買い物	47.1	34.0	18.9	<2,433>	33.1	36.8	30.1	<4,427>	20.2	31.6	48.2	<3,322>
交通手段の利用	37.3	35.6	27.2	<2,432>	21.5	34.2	44.3	<4,423>	10.8	25.3	63.9	<3,320>
上記のうち最も困難なもの	10.2	39.3	50.6	<2,438>	5.4	28.9	65.7	<4,428>	2.6	18.1	79.3	<3,325>

問15 身体合併症

年齢別 (%)	50歳未満			<有効回答数>	50~64歳			<有効回答数>	65歳以上			<有効回答数>
	ない	日常的な管理	特別な管理		ない	日常的な管理	特別な管理		ない	日常的な管理	特別な管理	
身体合併症	77.1	17.6	5.3	<2,317>	61.3	29.0	9.6	<4,250>	45.5	39.0	15.5	<3,193>

問16 GAF(機能の全体的評定尺度)評点

(%)	50歳未満	50~64歳	65歳以上
0	0.4	0.5	0.6
~10	1.6	1.9	3.3
11~20	7.0	7.4	7.5
21~30	27.6	31.6	33.7
31~40	23.0	23.6	22.9
41~50	13.2	10.6	8.7
51~60	17.5	16.5	15.1
61~70	6.9	5.3	6.0
71~80	2.1	1.9	1.2
81~90	0.7	0.7	0.8
91~100	0.1	0.0	0.1
計	100.0	100.0	100.0
<有効回答数>	<2,435>	<4,415>	<3,315>

問22 退院できると仮定した場合、適切と考えられる「居住の場」

(%)	入院期間別			
	1年未満	1年以上	(再掲) 5年以上	(再掲) 10年以上
1. 家族と同居	56.1	27.9	25.1	22.9
2. 入院前の自宅等でのひとり暮らし	10.0	2.3	1.7	1.4
3. アパート等を借りてひとり暮らし	3.0	2.3	1.7	1.5
4. ケアホーム	2.0	6.4	6.9	7.2
5. グループホーム	10.7	21.6	23.2	24.1
6. 地域移行型ホーム	0.4	0.5	0.5	0.7
7. 退院支援施設	2.0	6.2	7.1	7.5
8. 従来型の社会復帰施設	5.6	9.3	9.4	9.0
9. 介護老人保健施設	3.4	8.2	8.0	8.3
10. 介護老人福祉施設	2.8	7.1	7.7	7.9
11. 社会福祉施設	2.9	6.4	6.9	7.7
12. その他	1.1	1.6	1.7	1.7
13. 将来の退院を想定できない	-	-	-	-
計	100.0	100.0	100.0	100.0
<有効回答数>	<1,813>	<4,731>	<3,016>	<2,004>

※退院を想定できない患者を除いて集計

年齢別	年齢別		
	50歳未満	50～64歳	65歳以上
61.3	30.5	18.8	
4.2	5.2	3.7	
3.3	2.8	1.2	
2.6	5.7	6.9	
14.3	23.5	15.9	
0.3	0.6	0.4	
3.9	7.5	2.9	
7.1	11.3	5.2	
0.3	3.0	18.5	
0.1	2.9	15.5	
1.3	5.3	9.5	
1.1	1.7	1.5	
-	-	-	
100.0	100.0	100.0	
<1,864>	<2,706>	<1,975>	

問23 問22のような「居住の場」に退院した場合に必要な支援

(%)	入院期間別			
	1年未満	1年以上	(再掲) 5年以上	(再掲) 10年以上
1. 看護師・ケースワーカー・ヘルパーなどによる援助・指導	83.4	95.3	95.4	95.3
2. 不要	16.6	4.7	4.6	4.7
3. 将来の退院を想定できない	-	-	-	-
計	100.0	100.0	100.0	100.0
<有効回答数>	<1,826>	<4,877>	<3,113>	<2,080>

※退院を想定できない患者を除いて集計

年齢別	年齢別		
	50歳未満	50～64歳	65歳以上
85.8	95.1	93.6	
14.2	4.9	6.4	
-	-	-	
100.0	100.0	100.0	
<1,874>	<2,772>	<2,059>	

問23付問 看護師・ケースワーカー・ヘルパー等による支援の必要頻度

(%)	入院期間別			
	1年未満	1年以上	(再掲) 5年以上	(再掲) 10年以上
1. 24時間常駐	11.0	21.0	21.4	21.7
2. 日中のみ常駐	8.7	15.1	16.4	17.1
3. 毎日の訪問	11.9	20.3	20.4	20.7
4. 1週間で数回の訪問	32.6	25.8	24.5	23.8
5. 1週間で1回程度の訪問	35.7	17.9	17.3	16.8
計	100.0	100.0	100.0	100.0
<有効回答数>	<1,469>	<4,504>	<2,877>	<1,926>

年齢別	年齢別		
	50歳未満	50～64歳	65歳以上
9.9	16.4	28.8	
9.3	13.4	17.3	
14.8	18.6	20.4	
32.3	29.3	20.9	
33.8	22.3	12.6	
100.0	100.0	100.0	
<1,553>	<2,560>	<1,860>	

問24 退院後の日中の「活動」のうち必要なもの(複数回答可)

(%)	入院期間別			
	1年未満	1年以上	(再掲) 5年以上	(再掲) 10年以上
1. デイケア・ナイトケア等	65.8	66.9	66.4	65.0
2. 生活訓練	35.9	51.3	52.8	54.9
3. 生活介護	20.4	35.0	35.5	36.4
4. 就労移行支援	10.9	5.7	4.7	4.0
5. 就労継続支援(A型)	2.6	0.9	0.8	0.8
6. 就労継続支援(B型)	2.8	1.3	1.1	1.2
7. 地域活動支援センター	22.9	18.2	17.9	17.1
8. 当事者の会、家族会等	9.2	5.0	4.4	3.9
9. その他	1.8	1.7	1.4	1.6
10. 特に適当なものはない	12.1	9.5	10.1	10.6
11. 将来の退院を想定できない	-	-	-	-
<有効回答数>	<1,828>	<4,873>	<3,123>	<2,084>

※退院を想定できない患者を除いて集計

年齢別	年齢別		
	50歳未満	50~64歳	65歳以上
1. デイケア・ナイトケア等	75.7	71.9	51.0
2. 生活訓練	48.3	52.1	39.1
3. 生活介護	15.2	29.8	47.0
4. 就労移行支援	15.0	6.1	1.3
5. 就労継続支援(A型)	3.6	0.9	0.2
6. 就労継続支援(B型)	3.5	1.6	0.3
7. 地域活動支援センター	25.8	21.5	10.9
8. 当事者の会、家族会等	11.2	5.5	2.4
9. その他	1.3	1.3	2.7
10. 特に適当なものはない	7.5	7.9	15.9
<有効回答数>	<1,873>	<2,793>	<2,037>

問25 退院できると仮定した場合、家族や友人などから得られる支援の程度

(%)	入院期間別			
	1年未満	1年以上	(再掲) 5年以上	(再掲) 10年以上
1. 得られない	24.4	50.5	54.4	57.1
2. 助言や精神的な支援	36.3	35.6	34.0	32.7
3. 週数回のADL、IADLの支援	10.3	4.3	3.7	3.1
4. ほぼ毎日のADL、IADLの支援	20.7	6.3	4.9	4.2
5. 終日のADLやIADLの支援・見守り	8.3	3.3	3.0	3.0
計	100.0	100.0	100.0	100.0
<有効回答数>	<2,128>	<7,773>	<5,182>	<3,577>

年齢別	年齢別		
	50歳未満	50~64歳	65歳以上
1. 得られない	23.9	47.0	57.5
2. 助言や精神的な支援	38.1	37.4	32.1
3. 週数回のADL、IADLの支援	9.9	5.1	3.2
4. ほぼ毎日のADL、IADLの支援	20.1	7.5	3.9
5. 終日のADLやIADLの支援・見守り	8.0	3.1	3.3
計	100.0	100.0	100.0
<有効回答数>	<2,362>	<4,306>	<3,235>

問26 地域で生活していく上での必要度(複数回答)

入院期間別

(%)	1年未満			<有効回答数>	1年以上			<有効回答数>	(再掲) 5年以上			<有効回答数>	(再掲) 10年以上			<有効回答数>
	不可欠	ある方が望ましい	不要		不可欠	ある方が望ましい	不要		不可欠	ある方が望ましい	不要		不可欠	ある方が望ましい	不要	
a.市町村の専門職員	35.1	59.5	5.3	<1,858>	50.6	47.1	2.3	<5,098>	52.3	45.7	2.0	<3,286>	53.0	44.8	2.2	<2,186>
b.病院・診療所の相談員	53.6	44.7	1.8	<1,872>	66.8	32.3	0.9	<5,148>	68.0	31.3	0.7	<3,329>	68.5	30.9	0.6	<2,219>
c.かかりつけの病院・診療所	73.4	25.3	1.3	<1,877>	81.3	18.4	0.4	<5,190>	81.7	18.1	0.3	<3,357>	81.5	18.1	0.4	<2,237>
d.いつでも相談できる電話相談機関	33.6	59.8	6.6	<1,847>	41.9	52.4	5.7	<5,002>	42.6	51.9	5.4	<3,232>	42.8	51.4	5.8	<2,148>
e.自宅での生活に疲れたときのショートステイ	26.2	59.9	13.9	<1,728>	41.3	51.1	7.6	<4,601>	42.6	50.4	7.0	<2,948>	43.1	49.2	7.7	<1,950>
f.家族が病気になった場合等のショートステイ	26.6	54.1	19.3	<1,632>	38.9	46.2	14.8	<4,268>	40.3	45.3	14.4	<2,704>	40.7	43.9	15.4	<1,783>
g.生活介護・生活訓練施設	22.3	55.5	22.2	<1,741>	40.3	51.3	8.4	<4,815>	41.5	51.4	7.1	<3,100>	41.7	50.9	7.4	<2,067>
h.地域活動支援センター	19.3	66.9	13.8	<1,772>	28.6	63.4	8.0	<4,746>	29.3	63.3	7.4	<3,052>	30.0	62.4	7.6	<2,032>
i.訪問看護サービス	34.0	52.7	13.3	<1,810>	50.0	45.3	4.7	<4,870>	51.2	44.5	4.3	<3,134>	51.3	44.3	4.5	<2,083>
j.ホームヘルプサービス	19.2	44.9	35.9	<1,680>	37.6	46.4	16.0	<4,585>	39.5	46.1	14.5	<2,948>	40.6	45.3	14.0	<1,952>
k.権利の擁護	14.1	58.4	27.5	<1,791>	28.8	60.0	11.1	<4,947>	31.1	59.1	9.9	<3,201>	32.8	58.3	8.9	<2,125>
l.金銭管理や資産活用の代行	18.1	43.6	38.3	<1,788>	37.7	49.1	13.3	<4,986>	40.4	48.4	11.2	<3,231>	42.3	48.1	9.6	<2,161>
m.アパート等を借りる際の保証人の代理	15.5	36.8	47.7	<1,642>	33.3	43.3	23.4	<4,252>	35.6	43.9	20.5	<2,718>	38.1	44.1	17.8	<1,801>
n.就職相談のできる場所	9.6	49.7	40.7	<1,469>	14.9	39.8	45.4	<3,377>	15.4	38.3	46.4	<2,140>	16.4	36.6	47.0	<1,381>

※退院を想定できないため「対象外」とされた患者を除いて集計

年齢別

(%)	50歳未満			<有効回答数>	50～64歳			<有効回答数>	65歳以上			<有効回答数>
	不可欠	ある方が望ましい	不要		不可欠	ある方が望ましい	不要		不可欠	ある方が望ましい	不要	
a.市町村の専門職員	39.1	56.9	4.0	<1,946>	49.7	48.1	2.2	<2,943>	48.8	47.6	3.6	<2,067>
b.病院・診療所の相談員	57.7	41.1	1.2	<1,958>	67.3	32.0	0.7	<2,971>	62.7	35.7	1.5	<2,090>
c.かかりつけの病院・診療所	77.0	22.3	0.7	<1,963>	80.5	18.9	0.6	<2,983>	79.2	20.1	0.7	<2,119>
d.いつでも相談できる電話相談機関	36.5	58.7	4.8	<1,940>	41.9	52.9	5.2	<2,909>	39.6	52.5	8.0	<1,997>
e.自宅での生活に疲れたときのショートステイ	31.0	58.2	10.8	<1,846>	39.6	52.9	7.5	<2,679>	40.0	49.6	10.4	<1,803>
f.家族が病気になった場合等のショートステイ	30.1	54.0	15.9	<1,775>	36.9	47.8	15.2	<2,461>	39.3	43.2	17.4	<1,663>
g.生活介護・生活訓練施設	26.6	56.7	16.7	<1,860>	37.4	52.8	9.8	<2,805>	41.5	47.6	10.9	<1,890>
h.地域活動支援センター	23.8	67.5	8.7	<1,901>	28.6	64.4	7.0	<2,797>	24.5	60.9	14.5	<1,818>
i.訪問看護サービス	36.2	52.8	11.0	<1,921>	50.2	45.2	4.6	<2,835>	48.6	44.8	6.6	<1,922>
j.ホームヘルプサービス	17.9	45.0	37.1	<1,761>	35.3	47.4	17.3	<2,678>	43.2	45.0	11.8	<1,824>
k.権利の擁護	15.0	60.9	24.1	<1,889>	27.4	59.0	13.5	<2,859>	30.8	59.1	10.1	<1,987>
l.金銭管理や資産活用の代行	19.3	45.7	34.9	<1,876>	33.9	49.9	16.2	<2,896>	42.8	46.1	11.1	<1,999>
m.アパート等を借りる際の保証人の代理	17.6	40.4	42.0	<1,754>	31.4	43.8	24.9	<2,523>	35.2	39.3	25.5	<1,615>
n.就職相談のできる場所	13.2	58.4	28.4	<1,640>	13.8	42.0	44.1	<2,008>	12.5	22.7	64.8	<1,196>

※退院を想定できないため「対象外」とされた患者を除いて集計

<入院期間別×年齢別での集計>

問8-1 過去3日間の日常動作(ADL)支援レベル

入院期間1年未満 (%)	50歳未満			有効回答数
	自立	準備、観察	援助、依存	
ベッド上の可動性	96.1	1.7	2.3	<967>
移乗	96.0	1.6	2.5	<967>
食事	92.9	5.0	2.2	<967>
トイレの使用	94.8	2.5	2.7	<964>
上記のうち最も支援を要するもの	91.3	5.2	3.5	<967>

50~64歳	50~64歳			有効回答数
	自立	準備、観察	援助、依存	
自立	86.0	5.8	8.1	<724>
準備、観察	85.5	5.4	9.1	<724>
援助、依存	79.7	12.7	7.6	<724>
その他	81.7	7.6	10.7	<722>
上記のうち最も支援を要するもの	75.3	11.2	13.5	<724>

65歳以上	65歳以上			有効回答数
	自立	準備、観察	援助、依存	
自立	68.2	9.3	22.5	<484>
準備、観察	64.0	12.4	23.6	<484>
援助、依存	56.4	25.6	18.0	<484>
その他	57.8	13.5	28.8	<483>
上記のうち最も支援を要するもの	48.8	19.0	32.2	<484>

入院期間1年以上 (%)	50歳未満			有効回答数
	自立	準備、観察	援助、依存	
ベッド上の可動性	95.8	2.2	2.0	<1,465>
移乗	95.5	2.2	2.3	<1,466>
食事	88.7	8.7	2.7	<1,465>
トイレの使用	91.1	4.7	4.2	<1,466>
上記のうち最も支援を要するもの	85.3	9.5	5.2	<1,466>

50~64歳	50~64歳			有効回答数
	自立	準備、観察	援助、依存	
自立	90.5	4.3	5.3	<3,691>
準備、観察	89.7	4.9	5.5	<3,689>
援助、依存	82.0	12.8	5.2	<3,689>
その他	84.8	7.1	8.0	<3,687>
上記のうち最も支援を要するもの	78.0	12.2	9.8	<3,691>

65歳以上	65歳以上			有効回答数
	自立	準備、観察	援助、依存	
自立	74.8	8.7	16.5	<2,836>
準備、観察	72.4	9.2	18.3	<2,834>
援助、依存	65.3	20.3	14.4	<2,831>
その他	66.0	11.1	22.9	<2,832>
上記のうち最も支援を要するもの	58.2	16.2	25.6	<2,836>

問9 IADL(手段的日常生活動作)各項目の困難度

入院期間1年未満 (%)	50歳未満			有効回答数
	問題ない	いくらか困難	非常に困難	
食事の用意	31.6	41.6	26.8	<966>
家事一般	31.7	46.0	22.2	<958>
金銭管理	34.7	42.6	22.7	<960>
薬の管理	30.4	46.0	23.6	<961>
電話の利用	76.2	17.1	6.7	<965>
買い物	58.2	29.9	11.9	<964>
交通手段の利用	52.6	31.4	16.0	<962>
上記のうち最も困難なもの	15.5	46.1	38.4	<966>

50~64歳	50~64歳			有効回答数
	問題ない	いくらか困難	非常に困難	
問題ない	21.4	35.6	43.0	<724>
いくらか困難	20.2	42.8	37.0	<722>
非常に困難	22.3	39.1	38.6	<722>
その他	20.7	39.6	39.7	<723>
上記のうち最も困難なもの	57.3	25.0	17.7	<723>
問題ない	38.6	34.4	27.0	<723>
いくらか困難	33.5	33.2	33.3	<723>
非常に困難	9.9	35.2	54.8	<724>

65歳以上	65歳以上			有効回答数
	問題ない	いくらか困難	非常に困難	
問題ない	8.9	24.9	66.1	<481>
いくらか困難	11.2	28.2	60.6	<482>
非常に困難	14.7	27.3	58.0	<483>
その他	11.8	30.1	58.1	<482>
上記のうち最も困難なもの	33.3	29.4	37.3	<483>
問題ない	22.0	30.9	47.1	<482>
いくらか困難	15.3	26.5	58.2	<483>
非常に困難	4.3	20.9	74.7	<483>

入院期間1年以上 (%)	50歳未満			有効回答数
	問題ない	いくらか困難	非常に困難	
食事の用意	18.8	34.9	46.4	<1,466>
家事一般	20.3	41.9	37.8	<1,467>
金銭管理	19.9	37.9	42.2	<1,466>
薬の管理	18.4	41.9	39.7	<1,466>
電話の利用	59.0	25.7	15.3	<1,465>
買い物	39.7	36.7	23.6	<1,464>
交通手段の利用	27.1	38.4	34.5	<1,465>
上記のうち最も困難なもの	6.6	34.7	58.7	<1,467>

50~64歳	50~64歳			有効回答数
	問題ない	いくらか困難	非常に困難	
問題ない	14.6	29.5	55.9	<3,684>
いくらか困難	17.4	39.3	43.2	<3,686>
非常に困難	16.0	36.6	47.4	<3,688>
その他	15.9	37.6	46.5	<3,688>
上記のうち最も困難なもの	45.9	30.1	24.0	<3,687>
問題ない	31.9	37.3	30.8	<3,691>
いくらか困難	19.1	34.4	46.5	<3,687>
非常に困難	4.5	27.6	67.9	<3,691>

65歳以上	65歳以上			有効回答数
	問題ない	いくらか困難	非常に困難	
問題ない	9.1	22.5	68.4	<2,832>
いくらか困難	10.7	30.4	58.9	<2,831>
非常に困難	11.6	26.9	61.6	<2,833>
その他	9.1	29.1	61.9	<2,833>
上記のうち最も困難なもの	28.2	29.3	42.5	<2,834>
問題ない	19.9	31.7	48.4	<2,834>
いくらか困難	10.0	25.1	64.9	<2,831>
非常に困難	2.3	17.6	80.1	<2,836>

問15 身体合併症

入院期間1年未満
(%)

	50歳未満			<有効回答数>	50～64歳			<有効回答数>	65歳以上			<有効回答数>
	ない	日常的な管理	特別な管理		ない	日常的な管理	特別な管理		ない	日常的な管理	特別な管理	
身体合併症	80.9	13.8	5.3	<913>	56.1	28.6	15.3	<685>	35.5	41.0	23.5	<468>

入院期間1年以上

(%)

	50歳未満			<有効回答数>	50～64歳			<有効回答数>	65歳以上			<有効回答数>
	ない	日常的な管理	特別な管理		ない	日常的な管理	特別な管理		ない	日常的な管理	特別な管理	
身体合併症	74.6	20.1	5.4	<1,400>	62.3	29.1	8.5	<3,553>	47.2	38.7	14.1	<2,720>

問16 GAF(機能の全体的評定尺度)評点

(%)

	入院期間 1年未満			入院期間 1年以上		
	50歳未満	50～64歳	65歳以上	50歳未満	50～64歳	65歳以上
0	0.7	0.6	0.6	0.2	0.4	0.6
～10	0.9	1.5	3.9	2.0	2.0	3.2
11～20	4.5	5.4	5.2	8.6	7.8	7.9
21～30	21.4	24.9	28.0	31.7	32.9	34.7
31～40	19.3	24.4	22.6	25.6	23.5	23.0
41～50	15.9	13.0	11.0	11.4	10.1	8.4
51～60	21.9	19.3	17.0	14.6	15.9	14.9
61～70	10.4	7.0	10.1	4.5	5.0	5.2
71～80	4.0	3.7	1.0	0.9	1.5	1.3
81～90	0.7	0.1	0.4	0.5	0.8	0.9
91～100	0.1	0.0	0.2	0.1	0.1	0.0
計	100.0	100.0	100.0	100.0	100.0	100.0
<有効回答数>	<968>	<724>	<483>	<1,462>	<3,679>	<2,826>

問22 退院できると仮定した場合、適切と考えられる「居住の場」

(%)	入院期間 1年未満	入院期間 1年以上					
		50歳未満	50～64歳	65歳以上			
1. 家族と同居	72.2	45.4	31.4	51.1	26.4	16.1	
2. 入院前の自宅等でのひとり暮らし	7.1	13.9	11.4	1.6	2.9	2.1	
3. アパート等を借りてひとり暮らし	3.3	3.5	1.2	3.3	2.7	1.2	
4. ケアホーム	1.0	1.8	5.0	4.0	6.8	7.3	
5. グループホーム	8.9	14.0	9.7	19.3	26.1	17.2	
6. 地域移行型ホーム	0.3	0.7	0.0	0.3	0.6	0.5	
7. 退院支援施設	1.6	3.2	1.2	6.0	8.6	3.3	
8. 従来型の社会復帰施設	4.2	9.3	2.6	9.9	11.8	5.8	
9. 介護老人保健施設	0.1	1.9	14.7	0.5	3.3	19.3	
10. 介護老人福祉施設	0.1	1.8	11.7	0.1	3.2	16.3	
11. 社会福祉施設	0.6	3.3	8.5	2.1	5.9	9.7	
12. その他	0.4	1.2	2.6	1.8	1.8	1.2	
13. 将来の退院を想定できない	-	-	-	-	-	-	
計	100.0	100.0	100.0	100.0	100.0	100.0	
<有効回答数>		<896>	<570>	<341>	<964>	<2,129>	<1,630>

※退院を想定できない患者を除いて集計

問23 問22のような「居住の場」に退院した場合に必要な支援

(%)	入院期間 1年未満	入院期間 1年以上					
		50歳未満	50～64歳	65歳以上			
1. 看護師・ケースワーカー・ヘルパーなどによる 援助・指導	76.3	90.8	89.6	94.8	96.2	94.5	
2. 不要	23.7	9.2	10.4	5.2	3.8	5.5	
3. 将来の退院を想定できない	-	-	-	-	-	-	
計	100.0	100.0	100.0	100.0	100.0	100.0	
<有効回答数>		<897>	<578>	<345>	<973>	<2,187>	<1,709>

※退院を想定できない患者を除いて集計

問23付問 看護師・ケースワーカー・ヘルパー等による支援の必要頻度

(%)	入院期間 1年未満	入院期間 1年以上					
		50歳未満	50～64歳	65歳以上			
1. 24時間常駐	5.0	9.6	26.2	13.4	18.1	29.2	
2. 日中のみ常駐	6.4	9.2	13.0	11.4	14.4	18.2	
3. 毎日の訪問	9.2	13.9	14.3	18.9	19.8	21.7	
4. 1週間で数回の訪問	32.8	35.4	27.6	31.9	27.8	19.6	
5. 1週間で1回程度の訪問	46.6	31.8	18.9	24.4	20.0	11.3	
計	100.0	100.0	100.0	100.0	100.0	100.0	
<有効回答数>		<655>	<509>	<301>	<896>	<2,044>	<1,556>

問24 退院後の日中の「活動」のうち必要なもの(複数回答可)

(%)	入院期間 1年未満			入院期間 1年以上		
	50歳未満	50~64歳	65歳以上	50歳未満	50~64歳	65歳以上
1. デイケア・ナイトケア等	71.4	68.0	48.0	79.7	73.0	51.7
2. 生活訓練	35.8	41.5	26.7	60.1	54.9	41.7
3. 生活介護	9.1	25.3	42.2	20.9	31.1	48.0
4. 就労移行支援	17.6	6.2	1.2	12.5	6.1	1.4
5. 就労継続支援(A型)	4.7	1.0	0.0	2.6	0.8	0.2
6. 就労継続支援(B型)	4.2	2.4	0.0	2.8	1.4	0.4
7. 地域活動支援センター	26.0	24.6	12.2	25.7	20.7	10.7
8. 当事者の会、家族会等	12.8	7.1	3.5	9.7	5.1	2.2
9. その他	1.3	1.0	4.1	1.2	1.3	2.5
10. 特に適当なものはない	9.9	10.0	21.2	5.3	7.4	14.7
11. 将来の退院を想定できない	-	-	-	-	-	-
<有効回答数>	<900>	<578>	<344>	<969>	<2,207>	<1,689>

※退院を想定できない患者を除いて集計

問25 退院できると仮定した場合、家族や友人などから得られる支援の程度

(%)	入院期間 1年未満			入院期間 1年以上		
	50歳未満	50~64歳	65歳以上	50歳未満	50~64歳	65歳以上
1. 得られない	12.7	29.9	39.9	31.4	50.3	60.5
2. 助言や精神的な支援	33.8	39.7	36.7	40.9	36.9	31.2
3. 週数回のADL、IADLの支援	12.0	10.3	6.8	8.4	4.0	2.6
4. ほぼ毎日のADL、IADLの支援	29.4	15.1	11.3	14.0	6.1	2.7
5. 終日のADLやIADLの支援・見守り	12.2	4.9	5.3	5.2	2.7	2.9
計	100.0	100.0	100.0	100.0	100.0	100.0
<有効回答数>	<945>	<708>	<469>	<1,412>	<3,585>	<2,760>

問26 地域で生活していく上での必要度(複数回答)

(%)	入院期間1年未満			〈有効回答数〉	50歳未満			〈有効回答数〉	50~64歳			〈有効回答数〉	65歳以上			〈有効回答数〉
	不可欠	ある方が望ましい	不要		不可欠	ある方が望ましい	不要		不可欠	ある方が望ましい	不要					
a.市町村の専門職員	28.9	65.2	5.9	<910>	40.3	56.2	3.5	<596>	42.5	50.6	6.9	<346>				
b.病院・診療所の相談員	47.9	50.4	1.7	<915>	60.6	38.3	1.2	<601>	56.6	40.6	2.9	<350>				
c.かかりつけの病院・診療所	72.5	26.2	1.3	<919>	75.1	23.8	1.2	<602>	72.6	25.7	1.7	<350>				
d.いつでも相談できる電話相談機関	31.6	62.7	5.6	<910>	36.3	57.3	6.4	<597>	33.8	56.3	9.9	<334>				
e.自宅での生活に疲れたときのショートステイ	20.8	63.2	16.0	<861>	31.3	58.6	10.1	<553>	32.0	53.4	14.6	<309>				
f.家族が病気になった場合等のショートステイ	21.2	57.8	21.0	<829>	30.8	52.7	16.5	<510>	34.0	46.5	19.4	<288>				
g.生活介護・生活訓練施設	17.5	56.7	25.8	<864>	26.1	55.6	18.3	<563>	29.2	51.9	18.8	<308>				
h.地域活動支援センター	17.5	70.2	12.3	<892>	23.0	65.4	11.5	<573>	17.6	59.8	22.6	<301>				
i.訪問看護サービス	24.9	57.6	17.5	<897>	44.6	47.5	7.8	<587>	40.0	48.4	11.6	<320>				
j.ホームヘルプサービス	9.3	40.7	49.9	<813>	25.9	49.1	25.0	<552>	33.7	48.2	18.1	<309>				
k.権利の擁護	8.9	56.9	34.2	<880>	17.9	60.3	21.7	<580>	21.5	59.1	19.4	<325>				
l.金銭管理や資産活用の代行	11.0	40.3	48.7	<874>	23.4	47.1	29.5	<586>	28.0	46.3	25.8	<322>				
m.アパート等を借りる際の保証人の代理	10.4	35.6	54.0	<845>	20.1	41.1	38.8	<518>	22.7	32.6	44.7	<273>				
n.就職相談のできる場所	11.2	62.4	26.5	<824>	8.2	41.5	50.3	<441>	6.6	16.2	77.3	<198>				

※退院を想定できないため「対象外」とされた患者を除いて集計

(%)	入院期間1年以上			〈有効回答数〉	50歳未満			〈有効回答数〉	50~64歳			〈有効回答数〉	65歳以上			〈有効回答数〉
	不可欠	ある方が望ましい	不要		不可欠	ある方が望ましい	不要		不可欠	ある方が望ましい	不要					
a.市町村の専門職員	48.3	49.5	2.2	<1,032>	52.1	46.1	1.8	<2,339>	50.0	47.0	3.0	<1,717>				
b.病院・診療所の相談員	66.6	32.6	0.8	<1,039>	69.1	30.3	0.6	<2,363>	63.9	34.8	1.3	<1,736>				
c.かかりつけの病院・診療所	81.1	18.8	0.2	<1,040>	81.9	17.7	0.4	<2,375>	80.5	19.0	0.5	<1,765>				
d.いつでも相談できる電話相談機関	40.7	55.1	4.2	<1,026>	43.3	51.8	4.9	<2,307>	40.7	51.7	7.6	<1,659>				
e.自宅での生活に疲れたときのショートステイ	40.2	53.6	6.2	<981>	41.8	51.3	6.9	<2,120>	41.6	48.9	9.5	<1,490>				
f.家族が病気になった場合等のショートステイ	37.9	50.8	11.3	<943>	38.6	46.5	15.0	<1,945>	40.4	42.6	17.0	<1,371>				
g.生活介護・生活訓練施設	34.7	56.7	8.7	<992>	40.3	52.0	7.7	<2,235>	43.8	46.9	9.3	<1,578>				
h.地域活動支援センター	29.5	65.2	5.4	<1,005>	30.2	64.0	5.8	<2,218>	25.8	61.3	12.9	<1,513>				
i.訪問看護サービス	46.2	48.5	5.3	<1,020>	51.6	44.6	3.8	<2,242>	50.3	44.1	5.6	<1,598>				
j.ホームヘルプサービス	25.3	48.5	26.2	<944>	37.8	46.9	15.3	<2,120>	45.1	44.3	10.6	<1,511>				
k.権利の擁護	20.5	64.3	15.2	<1,005>	29.8	58.7	11.5	<2,273>	32.6	59.2	8.2	<1,659>				
l.金銭管理や資産活用の代行	26.8	50.4	22.8	<998>	36.7	50.5	12.8	<2,304>	45.7	46.1	8.2	<1,674>				
m.アパート等を借りる際の保証人の代理	24.4	44.8	30.8	<906>	34.3	44.4	21.3	<1,999>	37.8	40.7	21.5	<1,339>				
n.就職相談のできる場所	15.4	54.3	30.3	<812>	15.4	42.2	42.4	<1,562>	13.7	24.0	62.3	<995>				

※退院を想定できないため「対象外」とされた患者を除いて集計

②統合失調症患者の状況別の分析

問8-1 過去3日間の日常動作(ADL)支援レベル

(%)	現在の状態でも居住先・支援が整えば退院可能			〈有効回答数〉	状態の改善が見込まれるので、居住先・支援などを新たに用意しなくても近い将来退院見込み			〈有効回答数〉	状態の改善が見込まれるので、居住先・支援が整えば近い将来退院可能			〈有効回答数〉	状態の改善が見込まれず、近い将来退院の可能性はない			〈有効回答数〉
	自立	準備、観察	援助、依存		自立	準備、観察	援助、依存		自立	準備、観察	援助、依存		自立	準備、観察	援助、依存	
ベッド上の可動性	93.8	2.7	3.5	<659>	93.2	2.6	4.2	<425>	89.1	4.4	6.5	<4,487>	81.2	6.8	11.9	<4,557>
移乗	91.8	4.0	4.3	<658>	93.2	2.6	4.2	<425>	88.0	5.1	6.8	<4,485>	79.8	7.0	13.2	<4,557>
食事	88.1	8.1	3.8	<658>	88.9	7.1	4.0	<425>	83.6	10.9	5.5	<4,486>	69.9	18.9	11.2	<4,552>
トイレの使用	90.6	3.8	5.6	<658>	92.5	3.1	4.5	<425>	84.6	6.5	8.9	<4,483>	72.7	10.1	17.3	<4,550>
上記のうち最も支援を要するもの	86.0	7.1	6.8	<659>	87.5	6.6	5.9	<425>	79.0	10.5	10.6	<4,488>	64.3	15.9	19.7	<4,557>

問9 IADL(手段的日常生活動作)各項目の困難度

(%)	現在の状態でも居住先・支援が整えば退院可能			〈有効回答数〉	状態の改善が見込まれるので、居住先・支援などを新たに用意しなくても近い将来退院見込み			〈有効回答数〉	状態の改善が見込まれるので、居住先・支援が整えば近い将来退院可能			〈有効回答数〉	状態の改善が見込まれず、近い将来退院の可能性はない			〈有効回答数〉
	問題ない	いづらか困難	非常に困難		問題ない	いづらか困難	非常に困難		問題ない	いづらか困難	非常に困難		問題ない	いづらか困難	非常に困難	
食事の用意	29.0	38.0	33.0	<658>	27.1	42.6	30.4	<425>	18.7	34.4	46.9	<4,475>	9.4	22.7	68.0	<4,556>
家事一般	32.8	41.8	25.5	<656>	28.8	47.8	23.4	<423>	20.6	42.7	36.7	<4,475>	10.6	30.9	58.5	<4,553>
金銭管理	35.9	36.1	28.0	<657>	34.0	42.8	23.2	<423>	21.9	39.8	38.3	<4,481>	8.9	27.8	63.2	<4,551>
薬の管理	33.7	40.5	25.8	<656>	31.6	44.8	23.6	<424>	20.5	41.7	37.8	<4,482>	7.5	29.5	63.1	<4,551>
電話の利用	69.9	17.2	12.9	<657>	74.8	15.8	9.4	<425>	54.5	26.4	19.0	<4,483>	31.3	31.3	37.4	<4,553>
買い物	53.5	29.8	16.7	<658>	57.5	29.2	13.2	<424>	39.6	35.6	24.8	<4,485>	19.5	34.5	46.0	<4,552>
交通手段の利用	45.7	30.1	24.2	<658>	50.7	32.3	17.0	<424>	27.2	35.0	37.8	<4,480>	10.2	28.4	61.4	<4,550>
上記のうち最も困難なもの	17.2	40.0	42.9	<658>	14.8	46.1	39.1	<425>	6.7	34.2	59.1	<4,488>	2.1	18.0	79.9	<4,557>

問15 身体合併症

(%)	現在の状態でも居住先・支援が整えば退院可能			〈有効回答数〉	状態の改善が見込まれるので、居住先・支援などを新たに用意しなくても近い将来退院見込み			〈有効回答数〉	状態の改善が見込まれるので、居住先・支援が整えば近い将来退院可能			〈有効回答数〉	状態の改善が見込まれず、近い将来退院の可能性はない			〈有効回答数〉
	ない	日常的な管理	特別な管理		ない	日常的な管理	特別な管理		ない	日常的な管理	特別な管理		ない	日常的な管理	特別な管理	
身体合併症	70.8	24.1	5.1	<631>	71.9	19.5	8.6	<406>	60.5	31.0	8.5	<4,283>	56.5	30.1	13.4	<4,384>

問16 GAF(機能の全体的評定尺度)評点

(%)	現在の状態でも 居住先・支援が 整えば退院可能	状態の改善が見 込まれるので、 居住先・支援な どを新たに用意 しなくても近い将 来退院見込み	状態の改善が見 込まれるので、 居住先・支援が 整えば近い将来 退院可能	状態の改善が見 込まれず、近い 将来退院の可能 性はない
0	0.8	0.5	0.2	0.7
~10	0.6	0.5	0.9	4.0
11~20	2.1	0.5	2.4	13.6
21~30	12.9	17.8	21.8	44.7
31~40	21.4	19.2	26.8	20.4
41~50	10.8	15.7	13.7	7.1
51~60	25.2	27.7	23.1	7.2
61~70	16.1	12.7	8.2	1.6
71~80	7.1	4.7	2.0	0.4
81~90	2.9	0.5	0.9	0.3
91~100	0.2	0.2	0.0	0.0
計	100.0	100.0	100.0	100.0
<有効回答数>	<659>	<426>	<4,472>	<4,546>

問22 退院できると仮定した場合、適切と考えられる「居住の場」

(%)	現在の状態でも 居住先・支援が 整えば退院可能	状態の改善が見 込まれるので、 居住先・支援な どを新たに用意 しなくても近い将 来退院見込み	状態の改善が見 込まれるので、 居住先・支援が 整えば近い将来 退院可能
1. 家族と同居	50.5	71.8	31.0
2. 入院前の自宅等でのひとり暮らし	6.5	14.1	3.7
3. アパート等を借りてひとり暮らし	4.5	2.2	2.6
4. ケアホーム	3.9	0.7	5.8
5. グループホーム	16.0	6.0	21.3
6. 地域移行型ホーム	0.6	0.2	0.5
7. 退院支援施設	1.6	0.2	5.5
8. 従来型の社会復帰施設	5.1	2.4	8.7
9. 介護老人保健施設	4.5	0.7	7.7
10. 介護老人福祉施設	3.0	0.7	6.5
11. 社会福祉施設	2.6	0.5	5.3
12. その他	1.2	0.5	1.2
13. 将来の退院を想定できない	-	-	-
計	100.0	100.0	100.0
<有効回答数>	<644>	<418>	<4,134>

※退院を想定できない患者を除いて集計

問23 問22のような「居住の場」に退院した場合に必要な支援

(%)	現在の状態でも 居住先・支援が 整えば退院可能	状態の改善が見 込まれるので、 居住先・支援な どを新たに用意 しなくても近い将 来退院見込み	状態の改善が見 込まれるので、 居住先・支援が 整えば近い将来 退院可能
1. 看護師・ケースワーカー・ヘルパーなどによる 援助・指導	80.2	70.0	94.6
2. 不要	19.8	30.0	5.4
3. 将来の退院を想定できない	-	-	-
計	100.0	100.0	100.0
<有効回答数>	<655>	<423>	<4,315>

※退院を想定できない患者を除いて集計

問23付問 看護師・ケースワーカー・ヘルパー等による支援の必要頻度

(%)	現在の状態でも 居住先・支援が 整えば退院可能	状態の改善が見 込まれるので、 居住先・支援な どを新たに用意 しなくても近い将 来退院見込み	状態の改善が見 込まれるので、 居住先・支援が 整えば近い将来 退院可能
1. 24時間常駐	10.8	3.2	16.0
2. 日中のみ常駐	11.6	5.6	14.2
3. 毎日の訪問	9.4	6.3	19.6
4. 1週間で数回の訪問	25.7	33.8	29.3
5. 1週間で1回程度の訪問	42.5	51.1	21.0
計	100.0	100.0	100.0
<有効回答数>	<501>	<284>	<3,952>

問24 退院後の日中の「活動」のうち必要なもの(複数回答可)

(%)	現在の状態でも 居住先・支援が 整えば退院可能	状態の改善が見 込まれるので、 居住先・支援な どを新たに用意 しなくても近い将 来退院見込み	状態の改善が見 込まれるので、 居住先・支援が 整えば近い将来 退院可能
1. デイケア・ナイトケア等	66.8	67.9	66.2
2. 生活訓練	33.3	28.8	48.8
3. 生活介護	18.6	9.8	32.2
4. 就労移行支援	11.5	12.6	6.9
5. 就労継続支援(A型)	2.2	3.1	1.4
6. 就労継続支援(B型)	2.2	3.8	1.8
7. 地域活動支援センター	20.3	22.6	19.4
8. 当事者の会、家族会等	7.1	11.2	5.8
9. その他	2.2	2.4	1.6
10. 特に適当なものはない	11.8	11.7	8.8
11. 将来の退院を想定できない	-	-	-
<有効回答数>	<651>	<420>	<4,319>

※退院を想定できない患者を除いて集計

問25 退院できると仮定した場合、家族や友人などから得られる支援の程度

(%)	現在の状態でも 居住先・支援が 整えば退院可能	状態の改善が見 込まれるので、 居住先・支援な どを新たに用意 しなくても近い将 来退院見込み	状態の改善が見 込まれるので、 居住先・支援が 整えば近い将来 退院可能
1. 得られない	25.0	9.8	40.0
2. 助言や精神的な支援	40.3	31.1	41.6
3. 週数回のADL、IADLの支援	6.6	12.0	6.6
4. ほぼ毎日のADL、IADLの支援	18.8	35.9	9.1
5. 終日のADLやIADLの支援・見守り	9.3	11.2	2.7
計	100.0	100.0	100.0
<有効回答数>	<648>	<418>	<4,406>

問26 地域で生活していく上での必要度(複数回答)

(%)	現在の状態でも居住先・支援が整えば退院可能			<有効回答数>	状態の改善が見込まれるので、居住先・支援などを新たに用意しなくても近い将来退院見込み			<有効回答数>	状態の改善が見込まれるので、居住先・支援が整えば近い将来退院可能			<有効回答数>
	不可欠	ある方が望ましい	不要		不可欠	ある方が望ましい	不要		不可欠	ある方が望ましい	不要	
a.市町村の専門職員	34.9	58.6	6.6	<637>	21.8	69.0	9.2	<422>	46.7	51.0	2.3	<4,324>
b.病院・診療所の相談員	52.0	44.8	3.3	<641>	42.9	55.7	1.4	<424>	63.2	36.0	0.9	<4,352>
c.かかりつけの病院・診療所	71.0	27.2	1.8	<651>	69.6	29.2	1.2	<424>	79.1	20.4	0.5	<4,367>
d.いつでも相談できる電話相談機関	29.4	61.9	8.7	<632>	24.0	67.2	8.8	<421>	39.2	55.2	5.6	<4,261>
e.自宅での生活に疲れたときのショートステイ	21.9	62.3	15.7	<597>	15.9	62.0	22.0	<395>	37.2	54.7	8.1	<3,931>
f.家族が病気になった場合等のショートステイ	20.4	57.8	21.8	<574>	17.4	58.3	24.3	<379>	35.2	48.4	16.4	<3,631>
g.生活介護・生活訓練施設	22.9	52.6	24.5	<597>	11.3	53.4	35.3	<399>	36.0	54.3	9.7	<4,123>
h.地域活動支援センター	17.7	67.2	15.1	<609>	13.1	70.3	16.5	<411>	25.8	65.4	8.8	<4,072>
i.訪問看護サービス	33.5	51.1	15.3	<620>	21.0	57.6	21.4	<415>	45.5	48.9	5.6	<4,161>
j.ホームヘルプサービス	19.4	42.0	38.5	<576>	8.2	37.6	54.2	<391>	31.4	49.7	19.0	<3,894>
k.権利の擁護	12.8	57.9	29.3	<615>	5.9	56.3	37.8	<407>	24.3	62.7	13.0	<4,226>
l.金銭管理や資産活用の代行	19.1	43.5	37.5	<614>	6.1	38.1	55.8	<407>	31.8	51.5	16.7	<4,236>
m.アパート等を借りる際の保証人の	16.7	37.3	46.0	<568>	7.5	28.6	63.9	<388>	27.9	44.8	27.3	<3,678>
n.就職相談のできる場所	9.2	50.5	40.2	<487>	5.4	53.0	41.7	<372>	12.2	42.2	45.6	<3,040>

※退院を想定できないため「対象外」とされた患者を除いて集計

③統合失調症患者のうち「居住先・支援が整えば」 退院可能な患者の入院期間別・年齢別分析

問27「1. 現在の状態でも居住先・支援が整えば退院可能」

「3. 状態の改善が見込まれるので、居住先・支援が整えば近い将来退院可能」
のみを抽出。

(「2. 居住先・支援などを新たに用意しなくても近い将来退院見込み」、「4. 状態の改善が見込めず、居住先・支援を整えても近い将来の退院の可能性はない」の者は集計対象としていない。)

問22 退院できると仮定した場合、適切と考えられる「居住の場」

(%)	入院期間 1年未満	年齢別			入院期間 1年以上:	年齢別		
		50歳未満	50~64歳	65歳以上		50歳未満	50~64歳	65歳以上
1. 家族と同居		68.8	42.6	30.2		48.2	25.5	15.4
2. 入院前の自宅等でのひとり暮らし		6.7	12.6	11.0		1.9	2.8	1.6
3. アパート等を借りてひとり暮らし		4.1	4.2	0.8		4.1	3.1	1.2
4. ケアホーム		1.4	1.5	5.9		4.3	6.9	7.9
5. グループホーム		10.2	15.1	10.2		21.7	29.4	18.6
6. 地域移行型ホーム		0.5	1.0	0.0		0.4	0.6	0.6
7. 退院支援施設		2.2	4.0	1.6		5.8	8.2	3.1
8. 従来型の社会復帰施設		4.6	10.9	3.5		9.9	11.2	5.5
9. 介護老人保健施設		0.2	2.0	14.5		0.3	3.5	19.6
10. 介護老人福祉施設		0.2	1.7	11.8		0.0	2.9	16.4
11. 社会福祉施設		0.8	3.5	8.2		1.5	4.7	9.2
12. その他		0.3	1.0	2.4		1.9	1.4	1.0
13. 将来の退院を想定できない		-	-	-		-	-	-
計		100.0	100.0	100.0		100.0	100.0	100.0
<有効回答数>		<629>	<404>	<255>		<678>	<1,532>	<1,257>

※退院を想定できない患者を除いて集計

問23 問22のような「居住の場」に退院した場合に必要な支援

(%)	入院期間 1年未満	年齢別			入院期間 1年以上:	50歳未満	50～64歳	65歳以上
		50歳未満	50～64歳	65歳以上				
1. 看護師・ケースワーカー・ヘルパーなどによる 援助・指導		80.4	92.4	89.8		94.6	96.1	94.4
2. 不要		19.6	7.6	10.2		5.4	3.9	5.6
3. 将来の退院を想定できない		-	-	-		-	-	-
計		100.0	100.0	100.0		100.0	100.0	100.0
<有効回答数>		<633>	<421>	<264>		<689>	<1,604>	<1,336>

<有効回答数>

※退院を想定できない患者を除いて集計

問23付問 看護師・ケースワーカー・ヘルパー等による支援の必要頻度

(%)	入院期間 1年未満	年齢別			入院期間 1年以上:	50歳未満	50～64歳	65歳以上
		50歳未満	50～64歳	65歳以上				
1. 24時間常駐		4.9	8.0	23.0		9.1	13.8	25.6
2. 日中のみ常駐		6.9	10.1	13.0		11.7	14.1	18.9
3. 毎日の訪問		9.6	15.1	15.2		19.2	19.5	21.8
4. 1週間で数回の訪問		33.5	36.6	29.6		33.4	30.1	21.0
5. 1週間で1回程度の訪問		45.1	30.2	19.1		26.6	22.4	12.7
計		100.0	100.0	100.0		100.0	100.0	100.0
<有効回答数>		<490>	<377>	<230>		<635>	<1,490>	<1,213>

<有効回答数>

問24 退院後の日中の「活動」のうち必要なもの(複数回答可)

(%)	入院期間 1年未満	年齢別			入院期間 1年以上:	50歳未満	50～64歳	65歳以上
		50歳未満	50～64歳	65歳以上				
1. デイケア・ナイトケア等		71.9	69.3	46.2		79.9	72.8	52.1
2. 生活訓練		39.2	42.2	27.5		58.9	54.1	40.4
3. 生活介護		11.2	25.9	43.1		17.5	28.6	47.5
4. 就労移行支援		17.4	6.7	1.5		14.6	6.7	1.4
5. 就労継続支援(A型)		4.4	1.4	0.0		2.9	0.8	0.3
6. 就労継続支援(B型)		3.9	2.2	0.0		3.5	1.6	0.5
7. 地域活動支援センター		26.7	24.9	13.4		26.1	21.1	10.5
8. 当事者の会、家族会等		12.5	7.4	3.4		9.2	5.4	2.0
9. その他		1.1	1.0	3.8		1.2	1.3	2.6
10. 特に適当なものはない		9.0	8.2	20.6		4.8	5.9	13.6
11. 将来の退院を想定できない		-	-	-		-	-	-
<有効回答数>		<633>	<417>	<262>		<693>	<1,613>	<1,329>

<有効回答数>

※退院を想定できない患者を除いて集計

問25 退院できると仮定した場合、家族や友人などから得られる支援の程度

(%)	入院期間 1年未満	年齢別			入院期間 1年以上:	年齢別		
		50歳未満	50~64歳	65歳以上		50歳未満	50~64歳	65歳以上
1. 得られない		13.5	28.5	33.1		26.8	41.9	54.5
2. 助言や精神的な支援		35.5	41.1	43.5		46.1	44.8	37.4
3. 週数回のADL、IADLの支援		12.4	10.7	5.6		8.9	5.0	3.6
4. ほぼ毎日のADL、IADLの支援		26.6	15.2	14.5		14.3	6.8	3.1
5. 終日のADLやIADLの支援・見守り		12.1	4.5	3.3		3.9	1.5	1.5
計		100.0	100.0	100.0		100.0	100.0	100.0
<有効回答数>		<629>	<421>	<269>		<694>	<1,639>	<1,377>

問26 地域で生活していく上での必要度(複数回答)

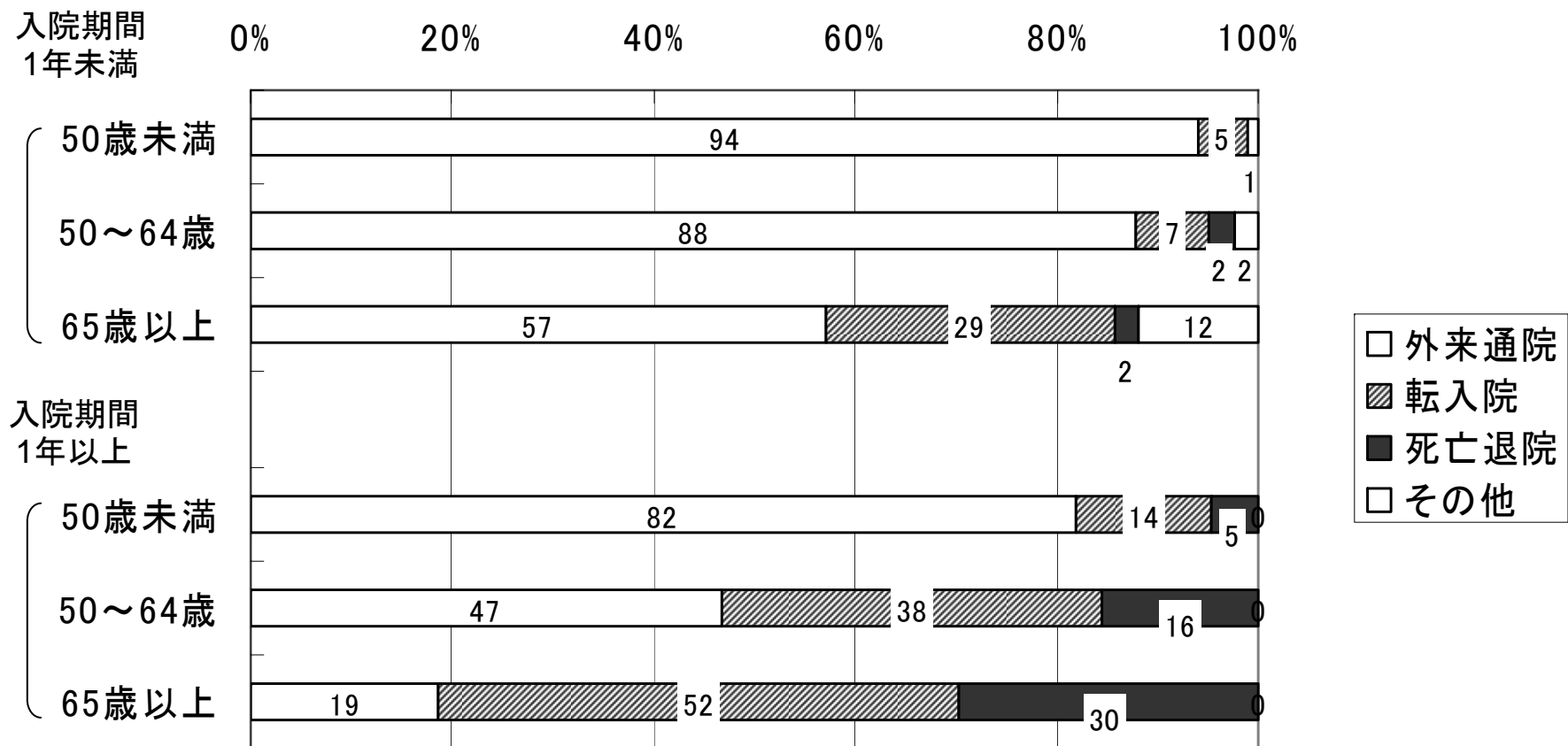
(%)	入院期間 1年未満	50歳未満			<有効 回答数>	50~64歳			<有効 回答数>	65歳以上			<有効 回答数>
		不可欠	ある方が 望ましい	不要		不可欠	ある方が 望ましい	不要		不可欠	ある方が 望ましい	不要	
a.市町村の専門職員		31.6	64.1	4.3	<632>	41.4	55.5	3.1	<425>	40.7	52.3	7.0	<258>
b.病院・診療所の相談員		48.8	49.3	1.9	<635>	63.8	34.6	1.6	<428>	56.7	40.2	3.1	<261>
c.かかりつけの病院・診療所		71.2	27.4	1.4	<639>	76.0	22.6	1.4	<429>	74.7	23.8	1.5	<261>
d.いつでも相談できる電話相談機関		33.4	61.7	4.9	<634>	38.6	54.9	6.5	<428>	33.3	56.3	10.3	<252>
e.自宅での生活に疲れたときのショートステイ		22.2	64.2	13.7	<600>	31.5	59.4	9.1	<397>	32.2	53.2	14.6	<233>
f.家族が病気になった場合等のショートステイ		21.8	58.5	19.7	<574>	31.7	50.8	17.5	<366>	32.4	47.2	20.4	<216>
g.生活介護・生活訓練施設		20.3	57.3	22.4	<602>	27.5	55.5	17.0	<407>	30.4	51.1	18.6	<237>
h.地域活動支援センター		19.1	70.4	10.5	<619>	23.7	63.9	12.3	<413>	17.7	60.2	22.1	<231>
i.訪問看護サービス		26.2	58.7	15.1	<622>	46.9	45.7	7.4	<420>	41.5	48.1	10.4	<241>
j.ホームヘルプサービス		10.8	44.8	44.4	<556>	24.9	51.0	24.1	<394>	32.8	50.9	16.4	<232>
k.権利の擁護		9.7	59.7	30.7	<610>	18.0	61.4	20.6	<417>	21.2	59.6	19.2	<250>
l.金銭管理や資産活用の代行		12.2	43.8	44.1	<608>	23.6	49.2	27.2	<419>	26.0	48.0	26.0	<246>
m.アパート等を借りる際の保証人の代理		11.4	40.4	48.2	<587>	18.7	44.7	36.6	<374>	22.2	34.0	43.9	<212>
n.就職相談のできるどころ		11.8	64.3	23.9	<566>	8.3	40.6	51.1	<315>	5.8	16.2	77.9	<154>

(%)	入院期間 1年以上	50歳未満			<有効 回答数>	50~64歳			<有効 回答数>	65歳以上			<有効 回答数>
		不可欠	ある方が 望ましい	不要		不可欠	ある方が 望ましい	不要		不可欠	ある方が 望ましい	不要	
a.市町村の専門職員		45.6	52.6	1.9	<702>	49.4	48.8	1.8	<1,608>	48.1	48.7	3.1	<1,311>
b.病院・診療所の相談員		64.9	34.6	0.6	<703>	66.2	33.2	0.6	<1,618>	61.1	37.5	1.4	<1,324>
c.かかりつけの病院・診療所		79.6	20.2	0.1	<702>	80.2	19.4	0.4	<1,626>	79.1	20.5	0.4	<1,338>
d.いつでも相談できる電話相談機関		39.0	56.7	4.3	<700>	40.3	54.8	4.9	<1,587>	37.2	54.8	8.0	<1,270>
e.自宅での生活に疲れたときのショートステイ		38.2	56.0	5.8	<671>	38.4	54.7	6.9	<1,471>	38.3	51.3	10.4	<1,133>
f.家族が病気になった場合等のショートステイ		34.0	53.8	12.2	<638>	34.8	48.8	16.4	<1,346>	37.5	43.7	18.8	<1,043>
g.生活介護・生活訓練施設		31.9	59.7	8.3	<673>	38.0	54.1	7.9	<1,564>	41.1	49.2	9.6	<1,213>
h.地域活動支援センター		28.4	66.8	4.8	<686>	27.4	66.8	5.7	<1,549>	23.8	62.7	13.5	<1,160>
i.訪問看護サービス		42.3	52.0	5.6	<692>	48.4	47.5	4.1	<1,561>	47.5	46.3	6.1	<1,222>
j.ホームヘルプサービス		21.4	50.5	28.0	<639>	33.3	49.2	17.5	<1,473>	40.6	47.4	12.0	<1,153>
k.権利の擁護		17.7	67.9	14.4	<688>	25.9	61.8	12.2	<1,580>	29.8	61.3	9.0	<1,273>
l.金銭管理や資産活用の代行		23.5	53.1	23.5	<682>	32.3	54.1	13.6	<1,593>	42.6	48.6	8.8	<1,279>
m.アパート等を借りる際の保証人の代理		21.8	47.0	31.1	<623>	31.4	46.7	22.0	<1,403>	34.8	41.7	23.5	<1,025>
n.就職相談のできるどころ		13.2	56.1	30.8	<569>	13.7	43.6	42.7	<1,124>	10.8	25.2	64.0	<778>

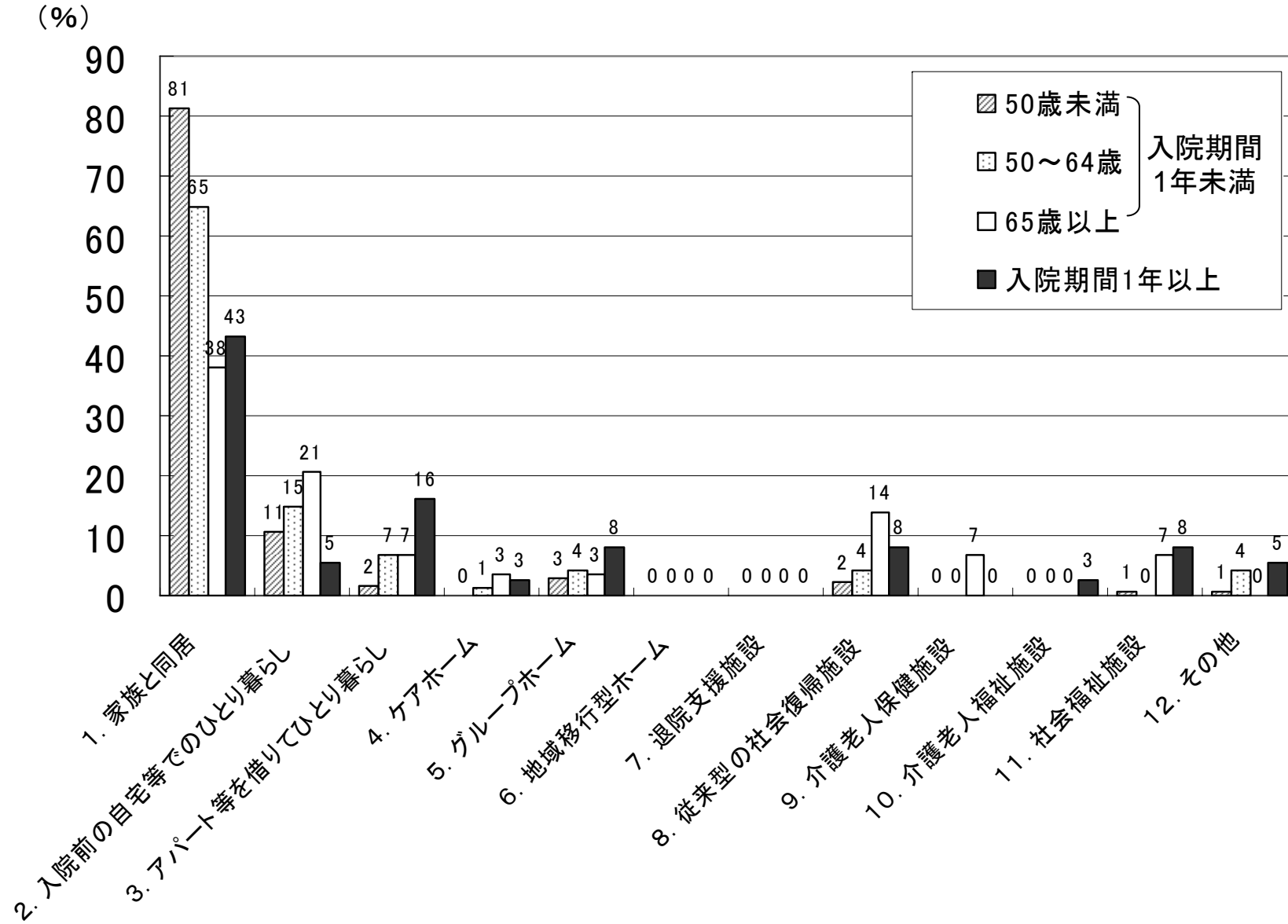
*退院を想定できないため「対象外」とされた患者を除いて集計

④退院した統合失調症患者の状況

退院後の医療状況



退院後の居住先



問28 2月15日から3月15日までの退院患者数

	入院期間1年未満				入院期間1年以上				合計
	50歳未満	50～64歳	65歳以上	合計	50歳未満	50～64歳	65歳以上	合計	合計
2月15日現在の入院患者数（人）	968	725	484	2,183	1,469	3,694	2,839	8,018	10,226
3月15日までに退院した患者数（人）	192	82	43	317	23	32	29	84	421
退院した患者の割合（%）	19.8	11.3	8.9	14.5	1.6	0.9	1.0	1.0	4.1

問29 2月15日と比較した退院時点の症状

（%）	入院期間1年未満				入院期間1年以上				合計
	50歳未満	50～64歳	65歳以上	合計	50歳未満	50～64歳	65歳以上	合計	合計
改善	88.5	80.0	51.3	81.3	76.2	34.5	17.9	39.7	71.1
不変	10.3	14.7	30.8	14.2	19.0	17.2	32.1	23.1	17.7
悪化	0.6	2.7	5.1	1.7	0.0	10.3	7.1	6.4	2.9
死亡	0.0	2.7	5.1	1.4	4.8	17.2	35.7	20.5	5.2
不明	0.6	0.0	7.7	1.4	0.0	6.9	3.6	3.8	1.8
その他	0.0	0.0	0.0	0.0	0.0	13.8	3.6	6.4	1.3
計	100.0	100.0	100.0	100.0	100.0	100.0	100.0	100.0	100.0
<有効回答数>	<174>	<75>	<39>	<288>	<21>	<29>	<28>	<78>	<384>

問31 退院後の医療状況

（%）	入院期間1年未満				入院期間1年以上				合計
	50歳未満	50～64歳	65歳以上	合計	50歳未満	50～64歳	65歳以上	合計	合計
当院に外来通院	77.8	78.0	47.6	73.8	72.7	40.6	18.5	42.0	67.2
他院に外来通院	16.4	9.8	9.5	13.7	9.1	6.3	0.0	4.9	12.1
他院（精神科）への転入院	4.8	2.4	11.9	5.1	9.1	6.3	11.1	8.6	5.7
他院（精神科以外）への転入院	0.0	4.9	16.7	3.5	4.5	31.3	40.7	27.2	8.4
死亡退院	0.0	2.4	2.4	1.0	4.5	15.6	29.6	17.3	4.2
その他	1.1	2.4	11.9	2.9	0.0	0.0	0.0	0.0	2.5
計	100.0	100.0	100.0	100.0	100.0	100.0	100.0	100.0	100.0
<有効回答数>	<189>	<82>	<42>	<313>	<22>	<32>	<27>	<81>	<406>

問31 退院後の医療状況が、「当院に外来通院」「他院に外来通院」「その他」の患者について
(他院への転院や死亡退院を含まない)

問32 退院後の居住先

(%)	入院期間1年未満				1年以上 合計	合計 合計
	50歳未満	50～64歳	65歳以上	合計		
1. 家族と同居	81.4	64.9	37.9	72.5	43.2	69.2
2. 入院前の自宅等でのひとり暮らし	10.7	14.9	20.7	12.9	5.4	12.2
3. 賃貸アパート等を新たに借りてひとり暮らし	1.7	6.8	6.9	3.6	16.2	4.9
4. ケアホーム	0.0	1.4	3.4	0.7	2.7	0.9
5. グループホーム	2.8	4.1	3.4	3.2	8.1	3.7
6. 地域移行型ホーム	0.0	0.0	0.0	0.0	0.0	0.0
7. 退院支援施設	0.0	0.0	0.0	0.0	0.0	0.0
8. 従来型の社会復帰施設	2.3	4.1	13.8	3.9	8.1	4.3
9. 介護老人保健施設	0.0	0.0	6.9	0.7	0.0	0.6
10. 介護老人福祉施設	0.0	0.0	0.0	0.0	2.7	0.3
11. 社会福祉施設	0.6	0.0	6.9	1.1	8.1	1.8
12. その他	0.6	4.1	0.0	1.4	5.4	2.1
計	100.0	100.0	100.0	100.0	100.0	100.0
<有効回答数>	<177>	<74>	<29>	<280>	<37>	<328>

問33 退院後に受けているサービス(複数回答可)

(%)	入院期間1年未満				1年以上 合計	合計 合計
	50歳未満	50～64歳	65歳以上	合計		
1. デイケア・ナイトケア等	25.4	19.2	27.6	24.0	45.5	25.7
2. 訪問看護	18.3	28.8	24.1	21.8	36.4	22.9
3. ホームヘルプ	1.8	9.6	17.2	5.5	3.0	5.1
4. ショートステイ	0.0	0.0	0.0	0.0	0.0	0.0
5. 地域活動支援センター	5.9	8.2	0.0	5.9	9.1	7.0
6. 生活訓練	2.4	2.7	0.0	2.2	12.1	3.2
7. 生活介護	1.2	0.0	10.3	1.8	3.0	1.9
8. 就労移行支援	0.0	1.4	0.0	0.4	3.0	0.6
9. 就労継続支援(A型)	0.0	0.0	0.0	0.0	0.0	0.0
10. 就労継続支援(B型)	0.6	1.4	3.4	1.1	0.0	1.0
11. 当事者の会、家族会等	0.6	0.0	0.0	0.4	0.0	0.3
12. その他	4.1	4.1	6.9	4.4	3.0	4.4
13. 特にサービスを受けていない	53.8	50.7	37.9	51.3	18.2	48.3
<有効回答数>	<169>	<73>	<29>	<271>	<33>	<315>

結果のまとめ①

統合失調症による入院患者について、

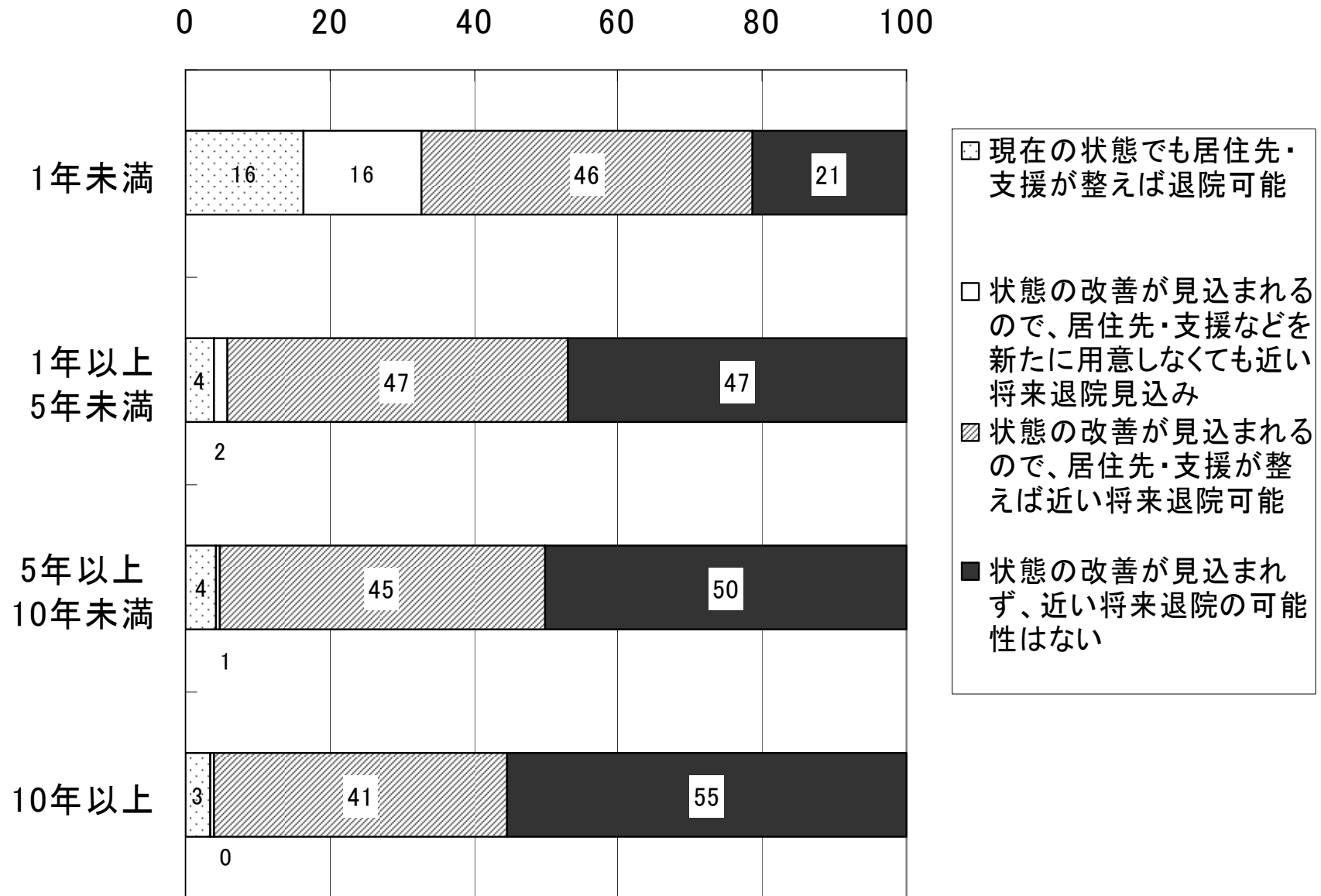
- 入院期間によって、ADLの障害や身体合併症を持つ者の割合に大きな差はみられなかったが、長期の入院患者ほど、IADLの障害を持つ者が多い傾向がみられ、入院期間1年以上では7割の患者がIADLの何らかの行為が「非常に困難」であった。
- ADLの援助を要する患者は、50歳未満では5%以下だが、65歳以上では4分の1以上と、年齢により大きな差がみられた。また、IADLについても高齢患者ほど困難度が高かった。
- 退院できる場合に適切と考えられる居住の場は、入院期間1年未満の患者では、「家族と同居」又は「入院前の自宅等」が約3分の2であったが、1年以上では約3割と少ない一方で、グループホーム・ケアホーム、社会復帰施設等との回答が多かった。
- 65歳以上の高齢患者では、退院できる場合に適切と考えられる居住の場は「介護老人保健施設」、「介護老人福祉施設」、又は「社会福祉施設」との回答が4割以上を占めた。
- 日中活動で必要なものとして、最も多い回答は「デイケア・ナイトケア等」、次いで「生活訓練」「生活介護」「地域活動支援センター」の順であったが、65歳以上の高齢患者では「生活介護」の割合が2番目に高かった。

結果のまとめ②

- 地域で生活していく上で不可欠な支援としては、回答が多かった順に、医療機関や医療機関の相談員、市町村の専門職員、訪問看護、いつでも相談できる電話相談機関であった。ショートステイ、生活介護・生活訓練施設、地域活動支援センター、ホームヘルプ、金銭管理等の代行、権利擁護、保証人の代理、就職相談などの支援についても、「不可欠」や「ある方が望ましい」との回答が多かった。
- 「居住先・支援が整えば退院可能」と評価された患者のうち、高齢や長期入院の患者では、地域での生活のためには様々な支援の必要性がとりわけ高い傾向がみられた。
- 実際に退院した患者では、入院期間1年未満では「家族と同居」や「自宅での一人暮らし」の割合が合わせて85%を占めたが、このうち65歳以上に限ると6割以下であった。また、本調査の範囲では、入院期間1年以上の患者については、実際に退院した者は極めて少なかった。
- グループホーム・ケアホームに実際に居住した退院患者は約5%であり、今後退院できる患者の「適切な居住の場」としての回答よりも割合が小さかった。

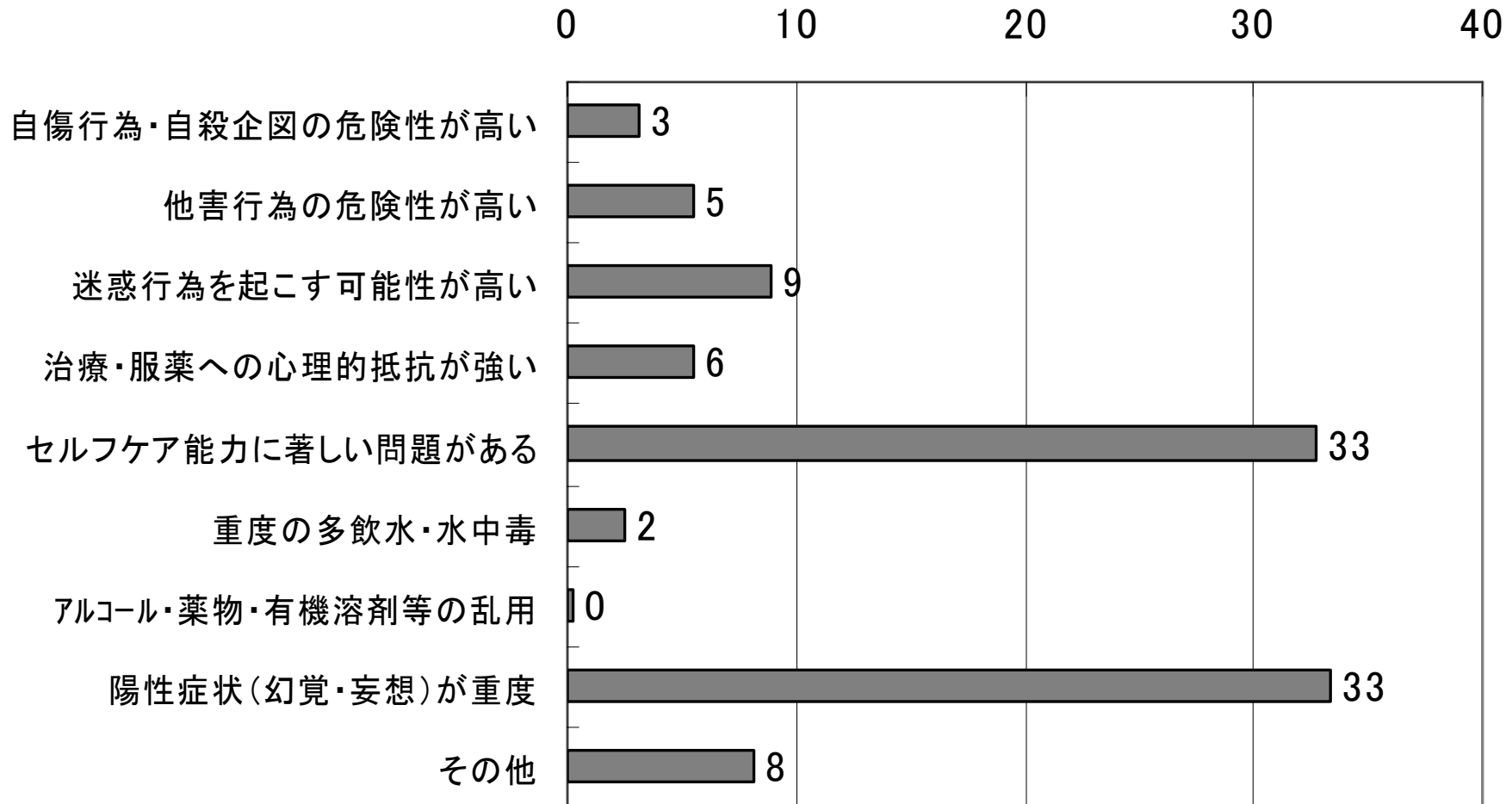
3 統合失調症で、「近い将来退院の可能性なし」とされた患者像について

入院患者の状況・退院の可能性(入院期間別)



「近い将来退院の可能性はない」患者の 退院できない理由

(%)



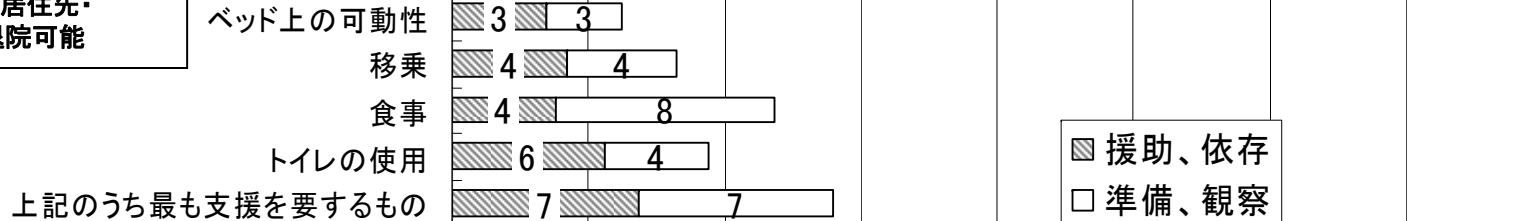
ADLの支援のレベル

(%)

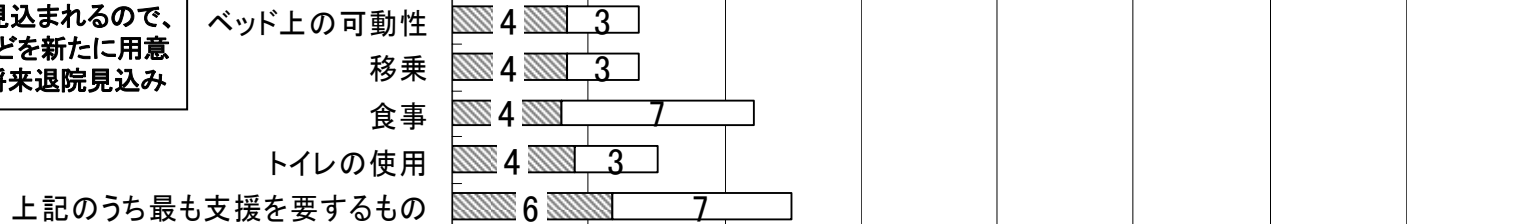
状態の改善が見込まれず、
近い将来退院の可能性はない



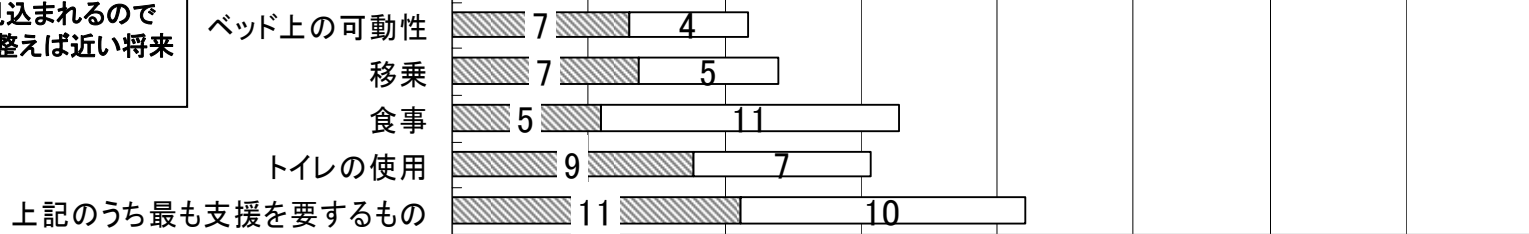
現在の状態でも居住先・
支援が整えば退院可能



状態の改善が見込まれるので、
居住先・支援などを新たに用意
しなくても近い将来退院見込み



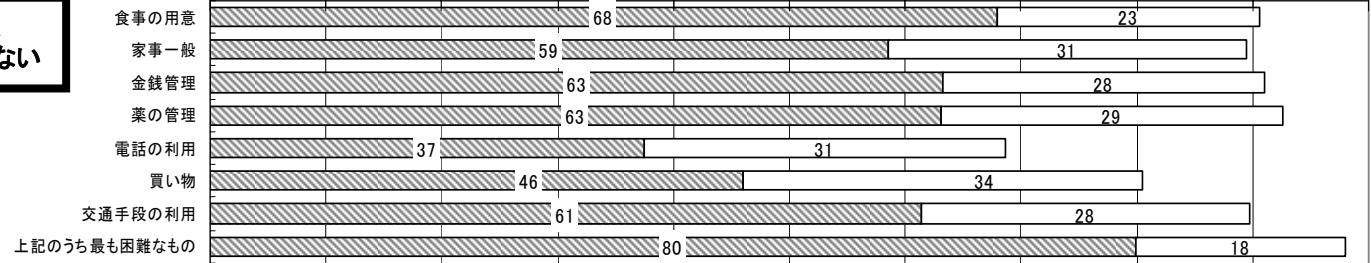
状態の改善が見込まれるので
居住先・支援が整えば近い将来
退院可能



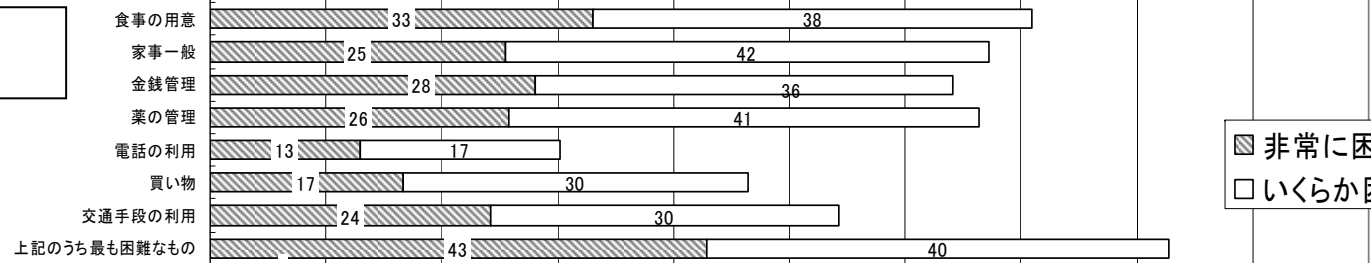
IADLの困難度

0 10 20 30 40 50 60 70 80 90 100

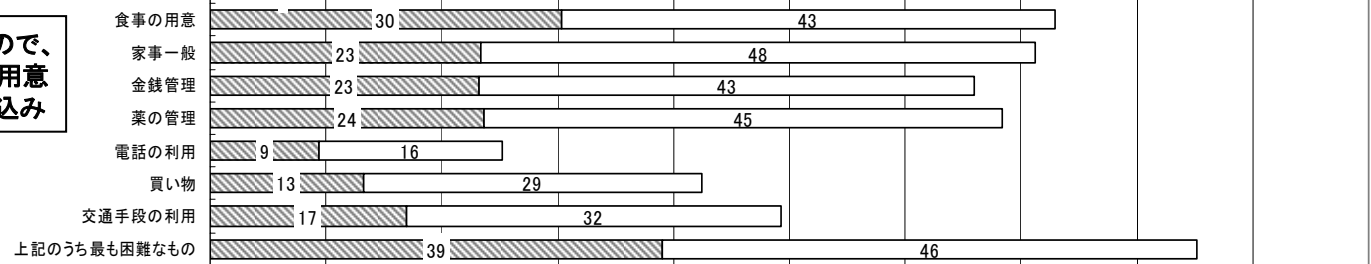
状態の改善が見込まれず、
近い将来退院の可能性はない



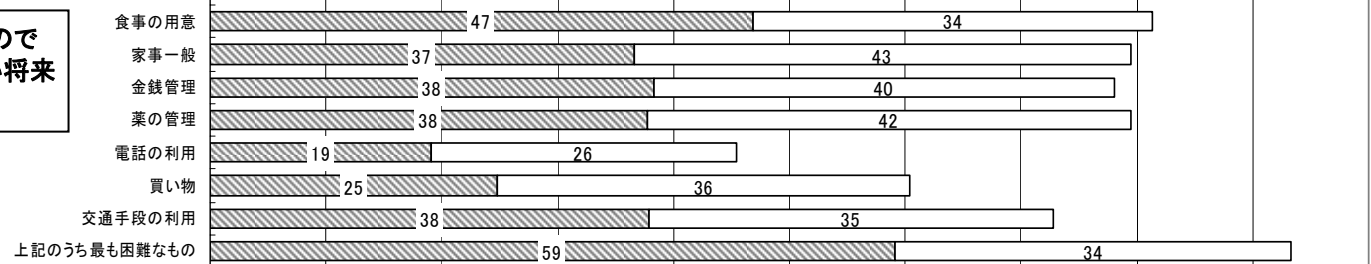
現在の状態でも居住先・
支援が整えば退院可能



状態の改善が見込まれるので、
居住先・支援などを新たに用意
しなくても近い将来退院見込み

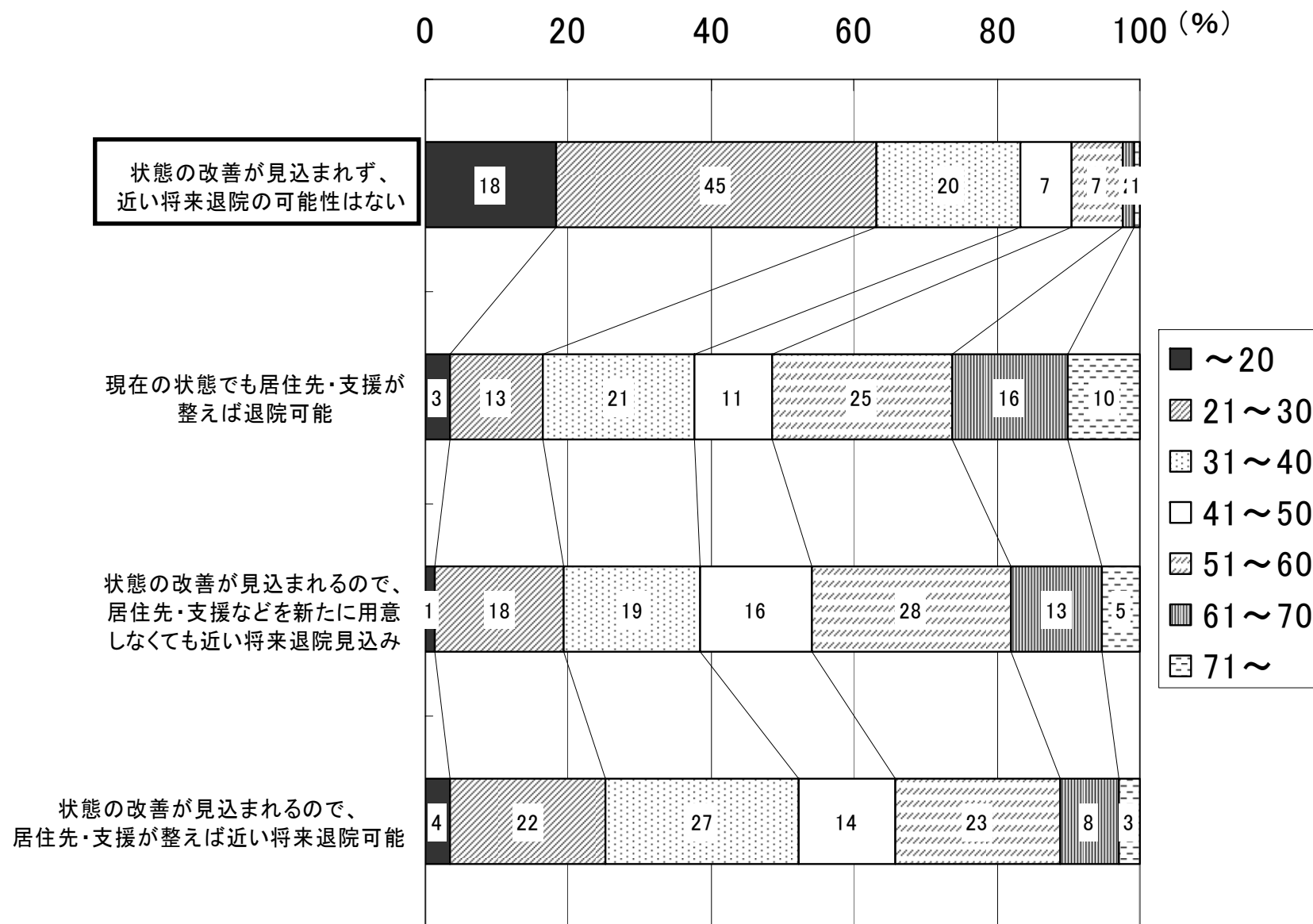


状態の改善が見込まれるので
居住先・支援が整えば近い将来
退院可能



■ 非常に困難
□ いくらか困難

GAF(機能の全体的評定尺度)評点



問27 居住先・支援が整った場合の退院の可能性

	全体		F0抜き		F0		F20	
	患者数	割合	患者数	割合	患者数	割合	患者数	割合
現在の状態でも居住先・支援が整えば退院可能	1,585	9.0	1,328	9.4	257	7.4	659	6.5
状態の改善が見込まれるので、居住先・支援などを新たに用意しなくても近い将来退院見込み	1,015	5.8	919	6.5	96	2.8	426	4.2
状態の改善が見込まれるので、居住先・支援が整えば近い将来退院可能	8,019	45.6	6,272	44.4	1,747	50.5	4,491	44.3
状態の改善が見込まれず、近い将来退院の可能性はない	6,959	39.6	5,601	39.7	1,358	39.3	4,564	45.0
計	17,578	100.0	14,120	100.0	3,458	100.0	10,140	100.0

以下は、F20(統合失調症)の患者のみに関する集計

問27付問 「可能性はない」患者の退院できない理由

(%)	F20のうち 「退院の可能性なし」
自傷行為・自殺企図の危険性が高い	3.2
他害行為の危険性が高い	5.5
迷惑行為を起こす可能性が高い	8.9
治療・服薬への心理的抵抗が強い	5.5
セルフケア能力に著しい問題がある	32.7
重度の多飲水・水中毒	2.5
アルコール・薬物・有機溶剤等の乱用	0.3
陽性症状(幻覚・妄想)が重度	33.4
その他	8.1
計	100.0

<有効回答数> <3,286>

問27 入院患者の状況(入院期間別)

	割合(%)				
	1年未満	1年以上 5年未満	5年以上 10年未満	10年以上	合計
現在の状態でも居住先・支援が整えば退院可能	16.4	4.0	4.2	3.5	6.5
状態の改善が見込まれるので、居住先・支援などを新たに用意しなくても近い将来退院見込み	16.4	1.7	0.7	0.4	4.2
状態の改善が見込まれるので、居住先・支援が整えば近い将来退院可能	45.9	47.3	45.0	40.8	44.3
状態の改善が見込まれず、近い将来退院の可能性はない	21.3	47.0	50.2	55.3	45.0
合計	100.0	100.0	100.0	100.0	100.0

	人数(人)				
	1年未満	1年以上 5年未満	5年以上 10年未満	10年以上	合計
現在の状態でも居住先・支援が整えば退院可能	356	106	69	127	658
状態の改善が見込まれるので、居住先・支援などを新たに用意しなくても近い将来退院見込み	356	44	11	15	426
状態の改善が見込まれるので、居住先・支援が整えば近い将来退院可能	995	1,250	741	1,494	4,480
状態の改善が見込まれず、近い将来退院の可能性はない	463	1,240	826	2,024	4,553
合計	2,170	2,640	1,647	3,660	10,117

問8-1 過去3日間の日常動作(ADL)支援レベル

(%)	状態の改善が見込まれず、近い将来退院の可能性はない			<有効回答数>
	自立	準備、観察	援助、依存	
ベッド上の可動性	81.2	6.8	11.9	<4,557>
移乗	79.8	7.0	13.2	<4,557>
食事	69.9	18.9	11.2	<4,552>
トイレの使用	72.7	10.1	17.3	<4,550>
上記のうち最も支援を要するもの	64.3	15.9	19.7	<4,557>

(参考)

現在の状態でも居住先・支援が整えば退院可能				<有効回答数>
自立	準備、観察	援助、依存		
93.8	2.7	3.5		<659>
91.8	4.0	4.3		<658>
88.1	8.1	3.8		<658>
90.6	3.8	5.6		<658>
86.0	7.1	6.8		<659>

状態の改善が見込まれるので、居住先・支援などを新たに用意しなくても近い将来退院見込み				<有効回答数>
自立	準備、観察	援助、依存		
93.2	2.6	4.2		<425>
93.2	2.6	4.2		<425>
88.9	7.1	4.0		<425>
92.5	3.1	4.5		<425>
87.5	6.6	5.9		<425>

状態の改善が見込まれるので、居住先・支援が整えば近い将来退院可能				<有効回答数>
自立	準備、観察	援助、依存		
89.1	4.4	6.5		<4,487>
88.0	5.1	6.8		<4,485>
83.6	10.9	5.5		<4,486>
84.6	6.5	8.9		<4,483>
79.0	10.5	10.6		<4,488>

問9 IADL(手段的日常生活動作)各項目の困難度

(%)	状態の改善が見込まれず、近い将来退院の可能性はない			<有効回答数>
	問題ない	いくらか困難	非常に困難	
食事の用意	9.4	22.7	68.0	<4,556>
家事一般	10.6	30.9	58.5	<4,553>
金銭管理	8.9	27.8	63.2	<4,551>
薬の管理	7.5	29.5	63.1	<4,551>
電話の利用	31.3	31.3	37.4	<4,553>
買い物	19.5	34.5	46.0	<4,552>
交通手段の利用	10.2	28.4	61.4	<4,550>
上記のうち最も困難なもの	2.1	18.0	79.9	<4,557>

(参考)

現在の状態でも居住先・支援が整えば退院可能				<有効回答数>
問題ない	いくらか困難	非常に困難		
29.0	38.0	33.0		<658>
32.8	41.8	25.5		<656>
35.9	36.1	28.0		<657>
33.7	40.5	25.8		<656>
69.9	17.2	12.9		<657>
53.5	29.8	16.7		<658>
45.7	30.1	24.2		<658>
17.2	40.0	42.9		<658>

居住先・支援などを新たに用意しなくても近い将来退院見込み				<有効回答数>
問題ない	いくらか困難	非常に困難		
27.1	42.6	30.4		<425>
28.8	47.8	23.4		<423>
34.0	42.8	23.2		<423>
31.6	44.8	23.6		<424>
74.8	15.8	9.4		<425>
57.5	29.2	13.2		<424>
50.7	32.3	17.0		<424>
14.8	46.1	39.1		<425>

状態の改善が見込まれるので、居住先・支援が整えば近い将来退院可能				<有効回答数>
問題ない	いくらか困難	非常に困難		
18.7	34.4	46.9		<4,475>
20.6	42.7	36.7		<4,475>
21.9	39.8	38.3		<4,481>
20.5	41.7	37.8		<4,482>
54.5	26.4	19.0		<4,483>
39.6	35.6	24.8		<4,485>
27.2	35.0	37.8		<4,480>
6.7	34.2	59.1		<4,488>

問15 身体合併症

(%)	状態の改善が見込まれず、近い将来退院の可能性はない			<有効回答数>
	ない	日常的な管理	特別な管理	
身体合併症	56.5	30.1	13.4	<4,384>

(参考)

現在の状態でも居住先・支援が整えば退院可能				<有効回答数>
ない	日常的な管理	特別な管理		
70.8	24.1	5.1		<631>

居住先・支援などを新たに用意しなくても近い将来退院見込み				<有効回答数>
ない	日常的な管理	特別な管理		
71.9	19.5	8.6		<406>

状態の改善が見込まれるので、居住先・支援が整えば近い将来退院可能				<有効回答数>
ない	日常的な管理	特別な管理		
60.5	31.0	8.5		<4,283>

問16 GAF(機能の全体的評定尺度)評点

(%)	状態の改善が見込まれず、近い将来退院の可能性はない	(参考)		
		現在の状態でも居住先・支援が整えば退院可能	状態の改善が見込まれるので、居住先・支援などを新たに用意しなくても近い将来退院見込み	状態の改善が見込まれるので、居住先・支援が整えば近い将来退院可能
0	0.7	0.8	0.5	0.2
~10	4.0	0.6	0.5	0.9
11~20	13.6	2.1	0.5	2.4
21~30	44.7	12.9	17.8	21.8
31~40	20.4	21.4	19.2	26.8
41~50	7.1	10.8	15.7	13.7
51~60	7.2	25.2	27.7	23.1
61~70	1.6	16.1	12.7	8.2
71~80	0.4	7.1	4.7	2.0
81~90	0.3	2.9	0.5	0.9
91~100	0.0	0.2	0.2	0.0
計	100.0	100.0	100.0	100.0
<有効回答数>	<4,546>	<659>	<426>	<4,472>

問18 精神症状

(%)	状態の改善が見込まれず、近い将来退院の可能性はない	(参考)		
		現在の状態でも居住先・支援が整えば退院可能	状態の改善が見込まれるので、居住先・支援などを新たに用意しなくても近い将来退院見込み	状態の改善が見込まれるので、居住先・支援が整えば近い将来退院可能
精神症状1	0.5	6.5	2.1	2.1
精神症状2	2.5	21.5	17.6	9.9
精神症状3	10.7	37.4	35.0	32.3
精神症状4	35.4	25.1	31.5	37.9
精神症状5	38.5	7.6	12.4	15.6
精神症状6	12.4	1.8	1.4	2.2
計	100.0	100.0	100.0	100.0
<有効回答数>	<4,559>	<657>	<426>	<4,489>

結果のまとめ

統合失調症による入院患者について、

- 「近い将来退院の可能性がない」と評価された患者は約45%で、特に入院期間が長いほど、その割合が高くなる傾向があった。
- 退院できない理由としては、「重度の陽性症状」、「セルフケア能力の著しい問題」が多く、それぞれ約3分の1であった。また、迷惑行為の可能性、自傷・他害の可能性が高いこと、治療・服薬への心理的抵抗、水中毒などとする回答があった。
- また、「近い将来退院の可能性がない」と評価された患者では、ADL、IADLの障害を有する者や、身体合併症を有する者の割合が高く、GAFや精神症状も重症度が高い傾向にあった。

<参考：調査要領（抄）>

※問8 ADLへの支援のレベル

a. ベッド上の可動性	横になった状態からどのように動くか、寝返りをうったり、起き上がったたり、ベッド上の身体の位置を調整する
b. 移乗	ベッドからどのように、いすや車いすに座ったり、立ち上がるか（浴槽や便座への移乗は除く）
c. 食事	どのように食べたり、飲んだりするか（上手、下手に関係なく）経管や経静脈栄養も含む
d. トイレの使用	どのようにトイレ（ポータブルトイレ、便器、尿器を含む）を使用するか。排泄後の始末、おむつの替え、人工肛門またはカテーテルの管理、衣服を整える（移乗は除く）

0. 自立 : 手助け、準備、観察は不要。または1~2回のみ。

1. 準備のみ : ものや用具を患者の手の届く範囲に置くことが3回以上。

2. 観察 : 見守り、励まし、誘導が3回以上

3. 部分的な援助 : 動作の大部分（50%以上）は自分でできる。四肢の動きを助けるなどの体重（身体）を支えない援助を3回以上。

4. 広範な援助 : 動作の大部分（50%以上）は自分でできるが、体重を支える援助（たとえば、四肢や体幹の重みを支える）を3回以上。

5. 最大の援助 : 動作の一部（50%未満）しか自分でできず、体重を支える援助を3回以上。

6. 全面依存 : まる3日間すべての面で他者が全面援助した。

```

graph TD
    A[ボディタッチは必要か] -- 必要ない --> B[0. 自立  
1. 準備のみ  
2. 観察]
    A -- 必要ある --> C[体重を支える必要はあるか]
    C -- 必要ない --> D[3. 部分的な援助]
    C -- 必要ある --> E[本動作の半分以上を自力でできているか]
    E -- できる --> F[4. 広範な援助]
    E -- できない --> G[少しでも本動作に参加しているか]
    G -- している --> H[5. 最大の援助]
    G -- していない --> I[6. 全面依存]
    
```

※問9 IADLの困難度

a. 食事の用意（献立を考える、材料を用意する、料理する、配膳する）
b. 家事一般（食事の後片付け、掃除、布団・ベッドの整理、家の中の整頓、洗濯など）
c. 金銭管理（請求書の支払い、貯金の管理、家計の収支勘定）
d. 薬の管理（服用の時間、袋からの取り出し、処方通りの服用）
e. 電話の利用（自分で電話をかけたり、受けたたり）
f. 買い物（食べ物や衣類など必要な物を自分で選び、支払う）
g. 交通手段の利用（バス・電車などの乗り物による移動）

0. 問題ない

1. いくらか困難（援助が必要、非常にゆっくりしている、疲れる）

2. 非常に困難（ほとんど、あるいは全く本人は実施できない）

※問16 機能の全体的評定(GAF)尺度

- ・精神的健康と病気という1つの仮想的な連続体に沿って、心理的、社会的、職業的機能を考慮。
- ・身体的（または環境的）制約による機能の障害を含めないこと。
- ・点数（注：例えば、45、68、72のように、適切な点数で評価）

点	機能の状態
100～91	広範囲の行動にわたって最高に機能しており、生活上の問題で手に負えないものは何もなく、その人の多数の長所があるために他の人々から求められている。症状は何もない。
90～81	症状がまったくないか、ほんの少しだけ(例:試験前の軽い不安)、すべての面でよい機能で、広範囲の活動に興味をもち参加し、社会的にはそつがなく、生活に大体満足し、日々のありふれた問題や心配以上のものはない(例:たまに、家族と口論する)。
80～71	症状があったとしても、心理的社会的ストレスに対する一過性で予期される反応である(例:家族と口論した後の集中困難)、社会的、職業的または学校の機能にごくわずかな障害以上のものはない(例:学業で一時遅れをとる)。
70～61	いくつかの軽い症状がある(例:抑うつ気分と軽い不眠)、 または 、社会的、職業的または学校の機能に、いくらかの困難はある(例:時にずる休みをしたり、家の金を盗んだりする)が、全般的には、機能はかなり良好であって、有意義な対人関係もかなりある。
60～51	中等度の症状(例:感情が平板的で、会話がまわりくどい、時に、恐慌発作がある)、 または 、社会的、職業的、または学校の機能における中等度の障害(例:友達が少ない、仲間や仕事の同僚との葛藤)。
50～41	重大な症状(例:自殺の考え、強迫的儀式がひどい、しょっちゅう万引する)、 または 、社会的、職業的または学校の機能において何か重大な障害(友達がいない、仕事が続かない)。
40～31	現実検討か意思伝達にいくらかの欠陥(例:会話は時々、非論理的、あいまい、または関係性がなくなる)、 または 、仕事や学校、家族関係、判断、思考または気分、など多くの面での粗大な欠陥(例:抑うつ的な男が友人を避け家族を無視し、仕事ができない。子どもが年下の子どもを殴り、家で反抗的で、学校では勉強ができない)。
30～21	行動は妄想や幻覚に相当影響されている。 または 意思伝達か判断に粗大な欠陥がある(例:時々、滅裂、ひどく不適切にふるまう、自殺の考えにとらわれている)、 または 、ほとんどすべての面で機能することができない(例:一日中床にっついて、仕事も家庭も友達もない)。
20～11	自己または他者を傷つける危険がかなりあるか(例:死をはっきり予期することなしに自殺企図、しばしば暴力的、躁病性興奮)、 または 、時には最低限の身の清潔維持ができない(例:大便を塗たくる)、 または 、意思伝達に粗大な欠陥(例:ひどい滅裂か無言症)。
10～1	自己または他者をひどく傷つける危険が続いている(例:何度も暴力を振るう)、 または 最低限の身の清潔維持が持続的に不可能、 または 、死をはっきり予測した重大な自殺行為。
0	情報不十分

※問18 精神症状

<p>1. 症状がまったくないか、あるいはいくつかの軽い症状が認められるが日常生活の中ではほとんど目立たない程度である。</p>
<p>2. 精神症状は認められるが、安定化している。意思の伝達や現実検討も可能であり、院内の保護的環境ではリハビリ活動等に参加し、身辺も自立している。通常の対人関係は保っている。</p>
<p>3. 精神症状、人格水準の低下、認知症などにより意思の伝達や現実検討にいくつかの欠陥がみられるが、概ね安定しつつあるか、または固定化されている。逸脱行動は認められない。または軽度から中等度の残遺症状がある。対人関係で困難を感じることもある。</p>
<p>4. 精神症状、人格水準の低下、認知症などにより意思の伝達か判断に欠陥がある。行動は幻覚や妄想に相当影響されているが逸脱行動は認められない。あるいは中等度から重度の残遺症状(欠陥状態、無関心、無為、自閉など)、慢性の幻覚妄想などの精神症状が遷延している。または中等度のうつ状態、そう状態を含む。</p>
<p>5. 精神症状、人格水準の低下、認知症などにより意思の伝達に粗大な欠陥(ひどい滅裂や無言症)がある。時に逸脱行動が見られることがある。または最低限の身辺の清潔維持が時に不可能であり、常に注意や見守りを必要とする。または重度のうつ状態、そう状態を含む。</p>
<p>6. 活発な精神症状、人格水準の著しい低下、重度の認知症などにより著しい逸脱行動(自殺企図、暴力行為など)が認められ、または最低限の身辺の清潔維持が持続的に不可能であり、常時嚴重な注意や見守りを要する。または重大な自傷他害行為が予測され、嚴重かつ持続的な注意を要する。しばしば隔離なども必要となる。</p>