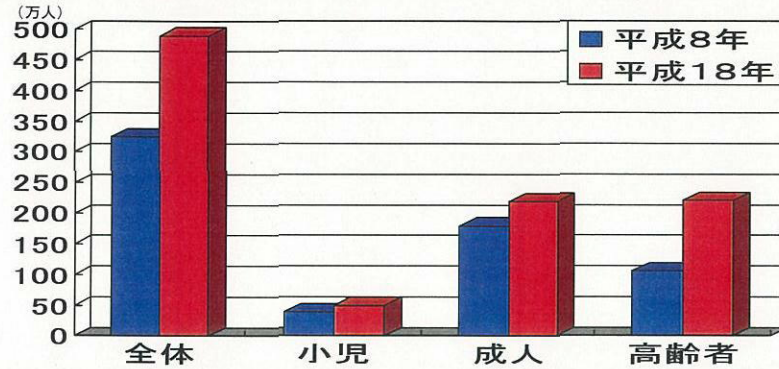


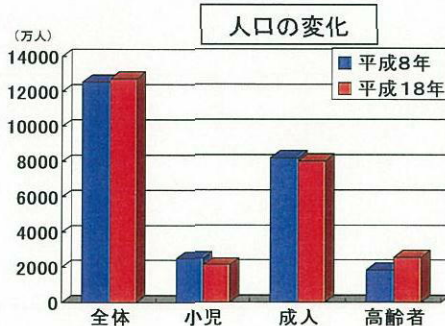
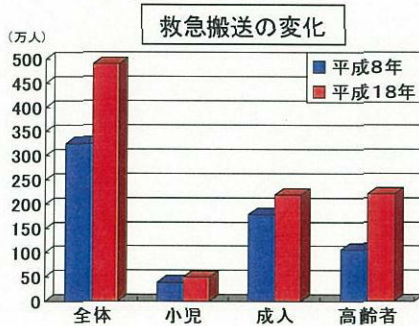
10年間の救急搬送人員の変化(年齢別)



	全体	小児 (18歳未満)	成人 (18歳~64歳)	高齢者 (65歳以上)
平成8年	324.7万人	39.3万人	179.1万人	105.9万人
↓	164.8万人増 (+51%)	10.1万人増 (+26%)	40万人増 (+22%)	114.8万人増 (+108%)
平成18年	489.5万人	49.4万人	219.1万人	220.7万人

「救急・救助の現況」(総務省消防庁)のデータを基に分析したもの

10年間の救急搬送人員の変化(年齢別・人口変化との比較)



	小児 (18歳未満)		成人 (18歳~64歳)		高齢者 (65歳以上)	
平成8年	39.3万人	2496万人	179.1万人	8221万人	105.9万人	1826万人
↓	10.1万人増 (+26%)	362万人減 (-15%)	40万人増 (+22%)	194万人減 (-2%)	114.8万人増 (+108%)	741万人増 (+40%)
平成18年	49.4万人	2134万人	219.1万人	8027万人	220.7万人	2567万人

「救急・救助の現況」(総務省消防庁)のデータを基に分析したもの