

介護保険事業運営懇談会	参考資料
第2回（平成19年3月26日）	

第2回 介護保険事業運営懇談会（参考資料）

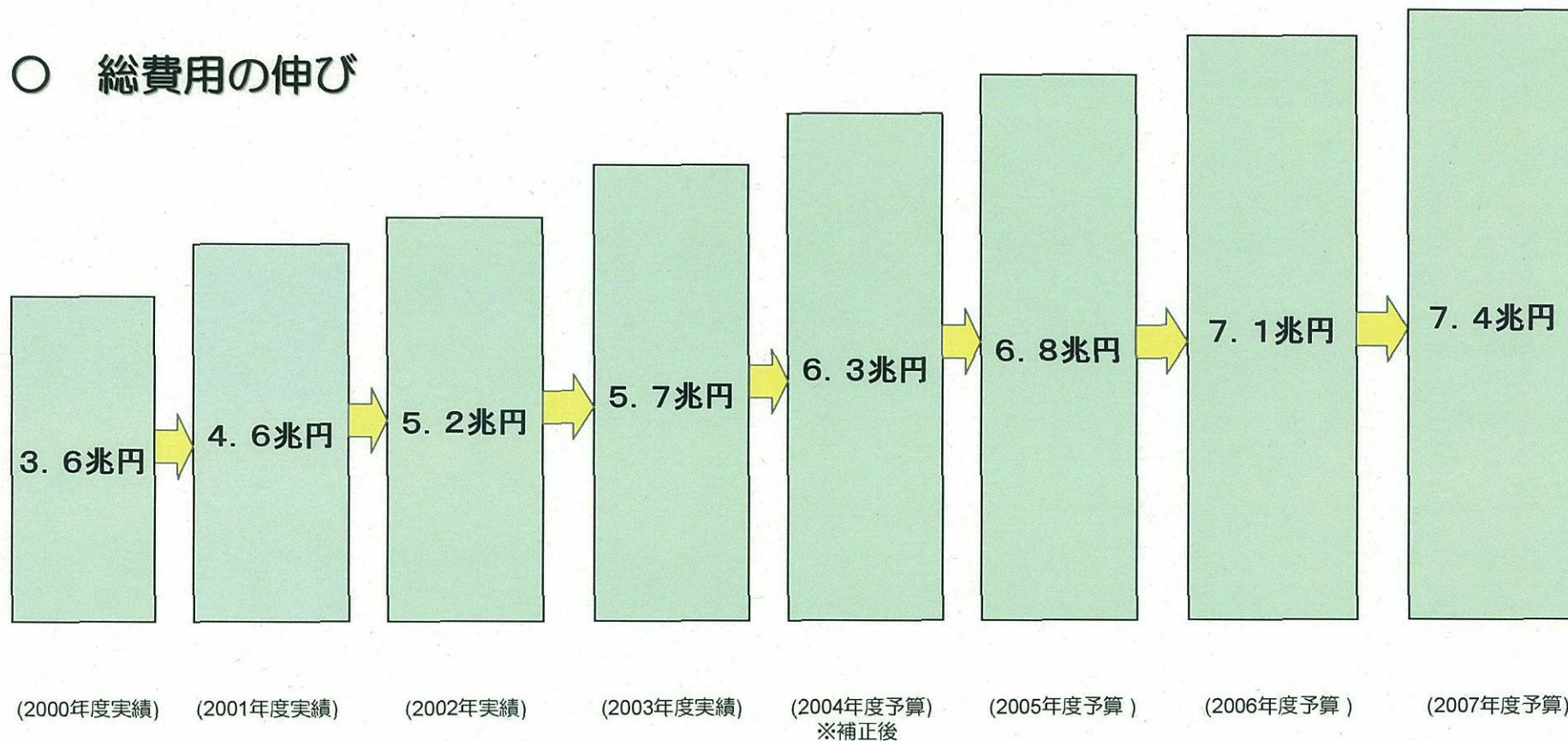
【介護給付適正化事業の実施状況について】

厚生労働省老健局

介護保険財政の現状

- 介護保険の総費用は、毎年伸びている。
- 1号保険料も第2期（H15～17）から第3期（H18～20）で24%増


○ 総費用の伸び



○ 1号保険料〔全国平均(月額・加重平均)〕



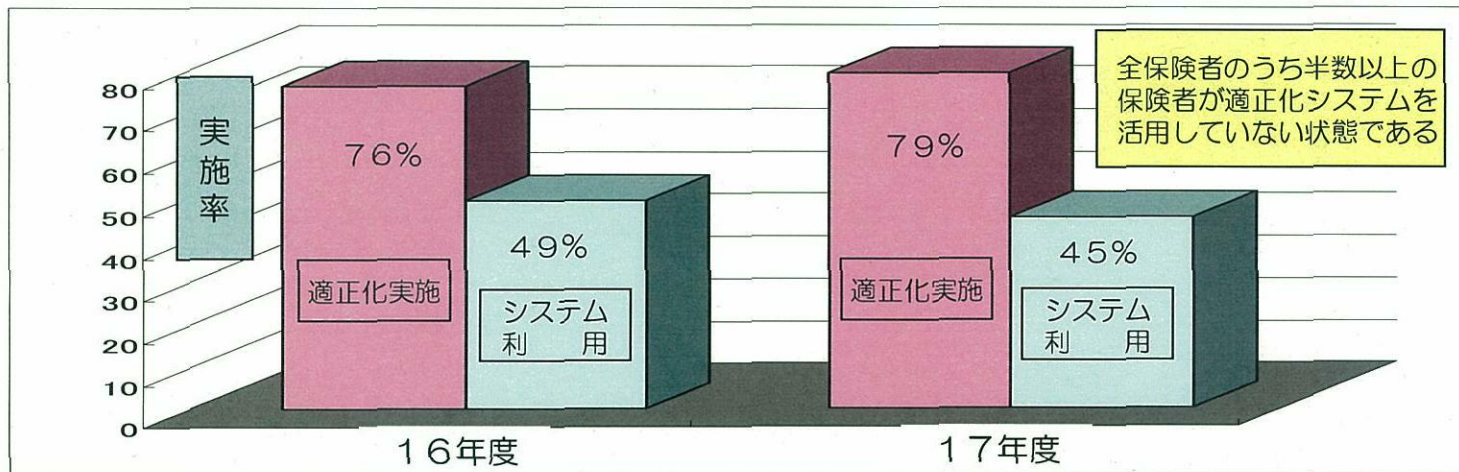
○ 2号被保険者1人当たり負担(見込)額



適正化事業を実施している保険者割合及び 適正化システム利用割合(16年度・17年度)

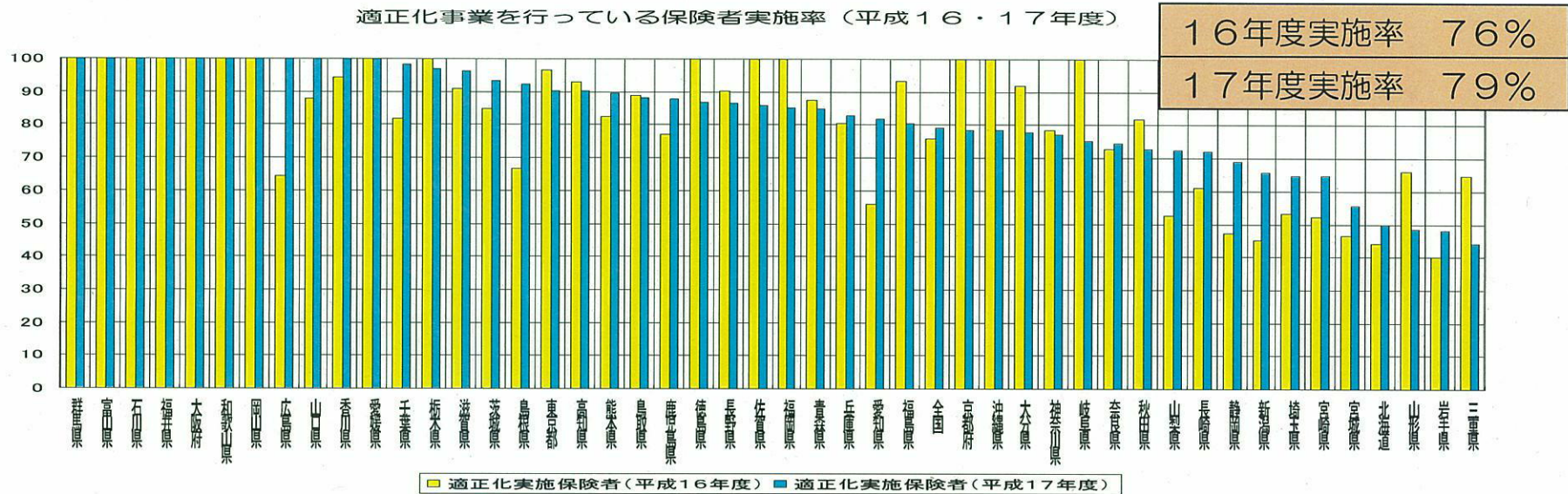
(平成16年度・17年度介護給付適正化推進運動実施状況調査)

	保険者数	適正化事業 実施保険者	実 施 率	国保連合会 システムの 利用保険者	利用割合
16年度	2, 229	1, 688	76%	1, 095	49%
17年度	1, 678	1, 330	79%	752	45%



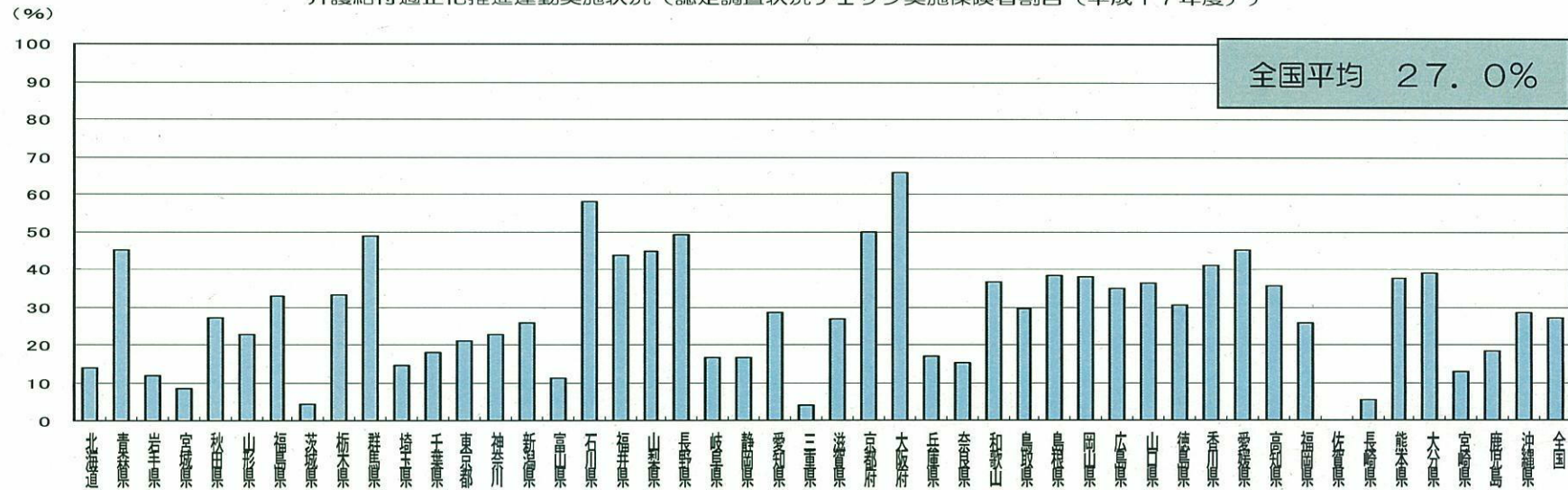
適正化事業の実施状況（都道府県別） （平成17年度介護給付適正化推進運動実施状況調査）

適正化事業を行っている保険者実施率（平成16・17年度）



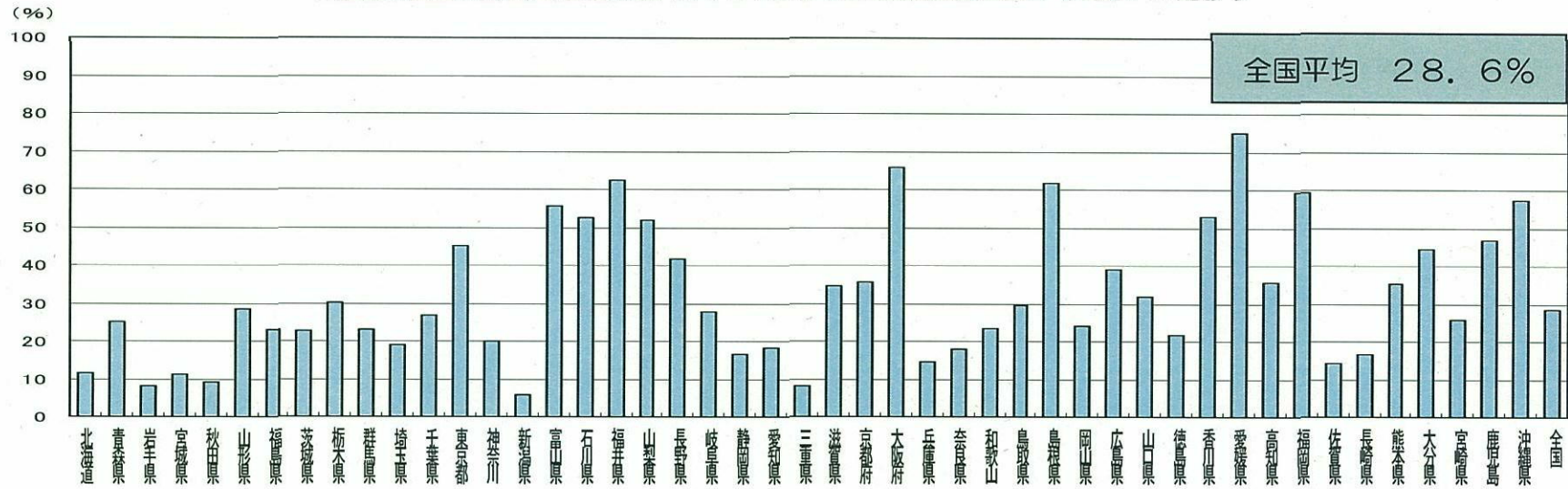
認定調査状況チェック実施保険者割合（平成17年度）

介護給付適正化推進運動実施状況（認定調査状況チェック実施保険者割合（平成17年度））



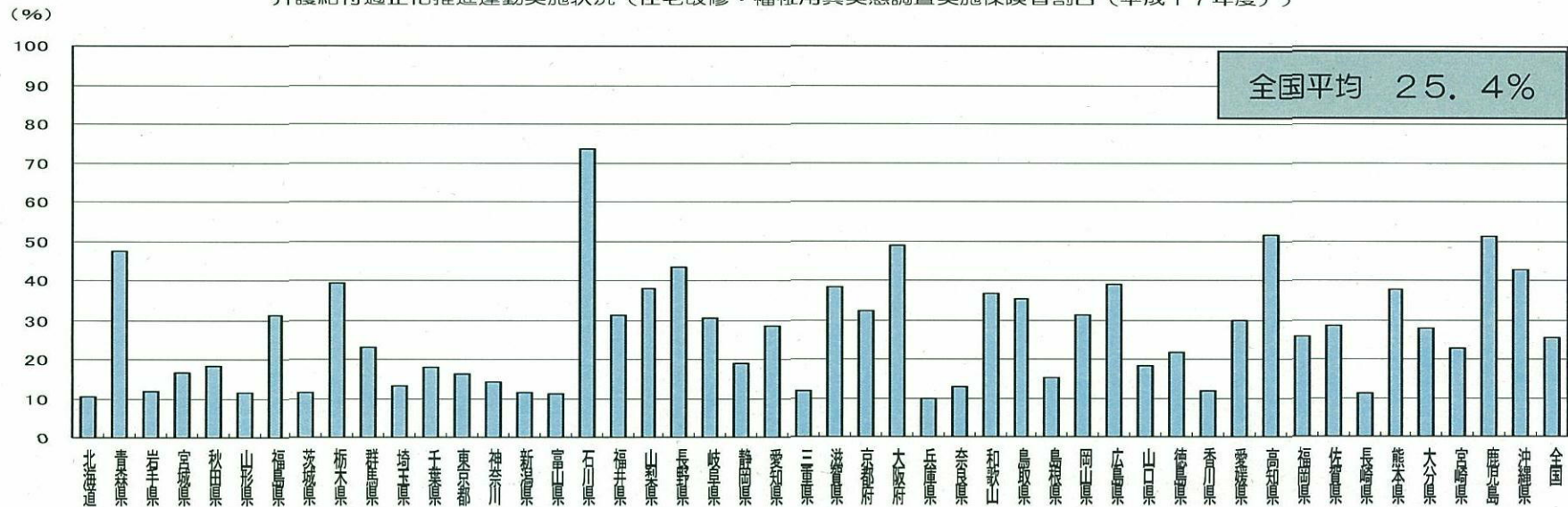
ケアプランチェック実施保険者割合（平成17年度）

介護給付適正化推進運動実施状況（ケアプランチェック実施保険者割合（平成17年度））



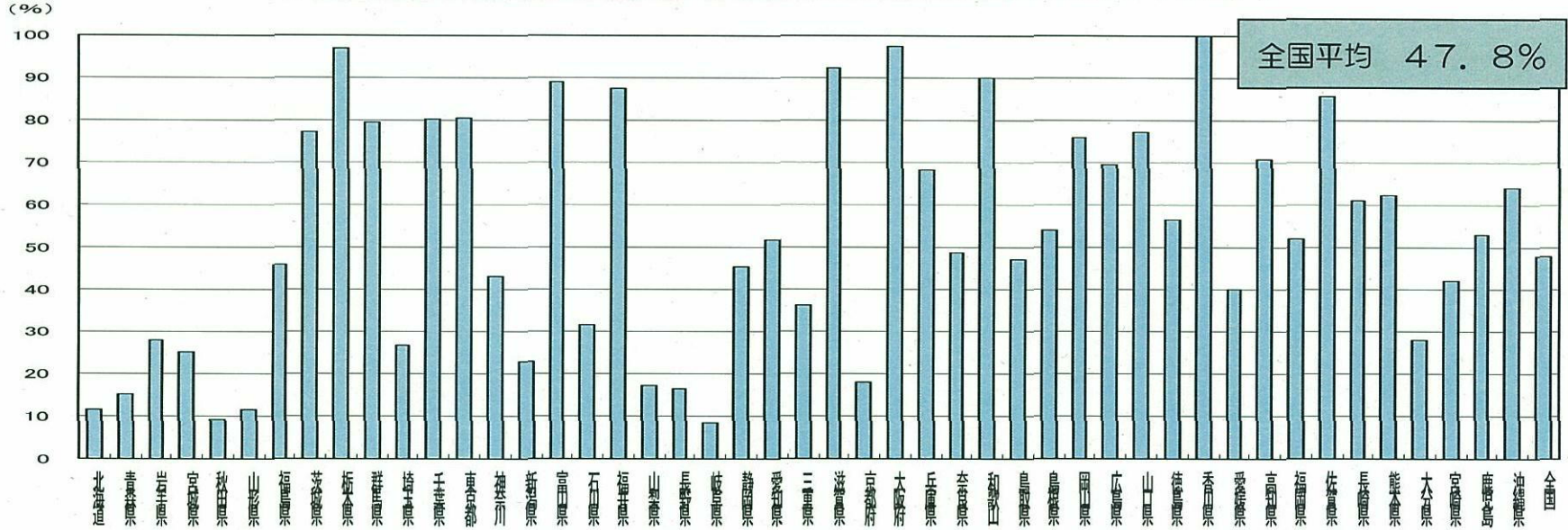
住宅改修・福祉用具実態調査実施保険者割合（平成17年度）

介護給付適正化推進運動実施状況（住宅改修・福祉用具実態調査実施保険者割合（平成17年度））



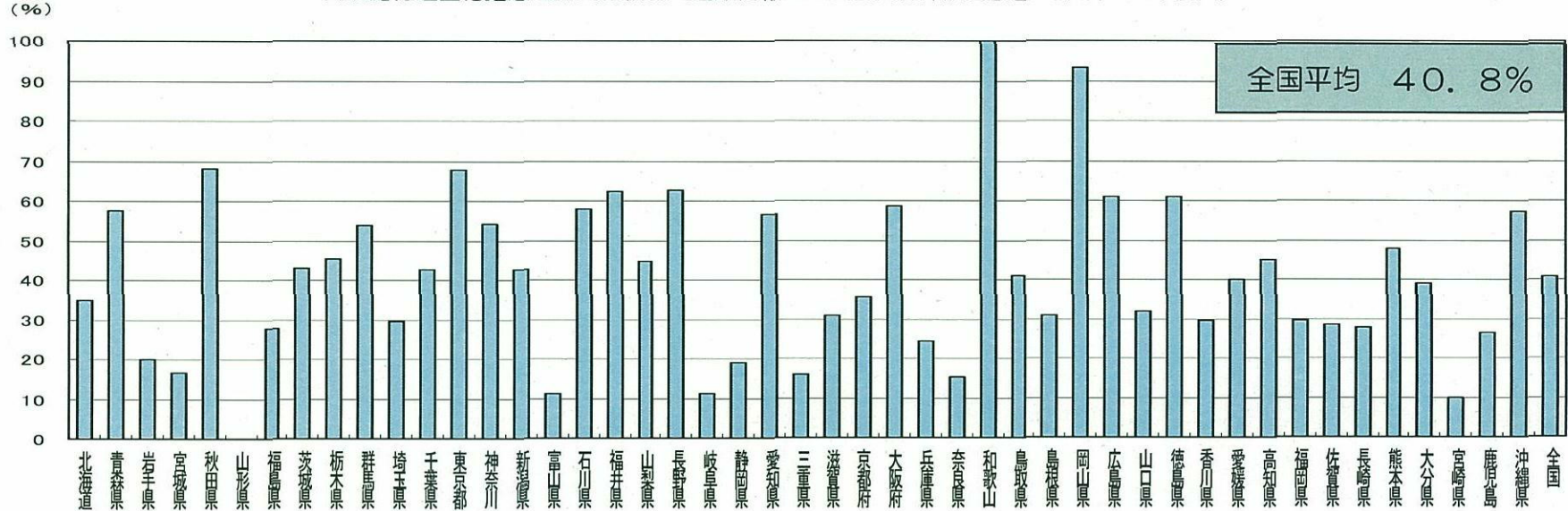
介護給付費通知実施保険者割合（平成17年度）

介護給付適正化推進運動実施状況（介護給付費実施保険者割合（平成17年度））

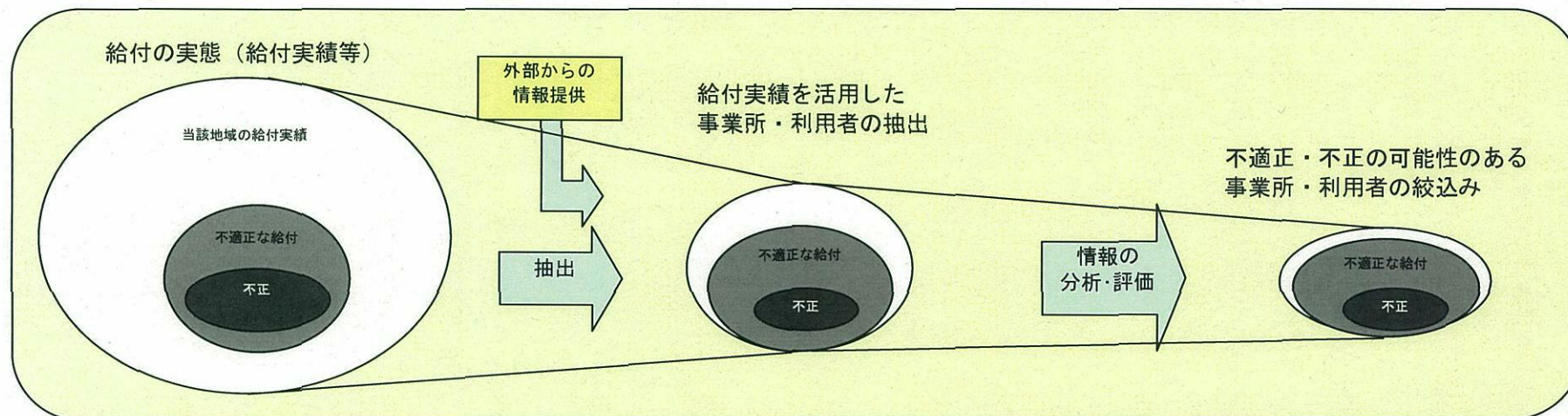


医療情報との突合実施保険者割合（平成17年度）

介護給付適正化推進運動実施状況（医療情報との突合実施保険者割合（平成17年度））



国保連介護給付適正化システムについて



○給付実績を活用した情報

(被保険者、事業所、ケアマネごとの情報を分析することにより、それぞれの傾向を把握することが可能)

- ・更新認定及び区分変更がなされた被保険者の状況把握
- ・給付費の請求状況と事業所の体制把握
- ・画一的なサービス提供の把握
- ・サービス提供の偏りの把握
- ・事業所の請求等決定状況の把握

○医療情報との突合

(国保連合会が有している医療給付の情報と介護給付の情報を突合することにより、入院日数と介護給付、福祉用具の貸与状況などの整合性を確認することが可能)

○縦覧点検

(被保険者ごとに複数月の給付情報を確認することにより、算定回数等の確認が可能。サービス及び事業所間の整合性の確認が可能)

○介護給付費通知

(被保険者に介護給付費通知を送付することにより、本人の覚えのない給付などの架空請求や過剰請求の情報提供や申立につながる)