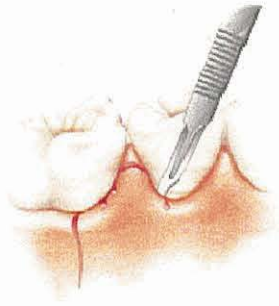
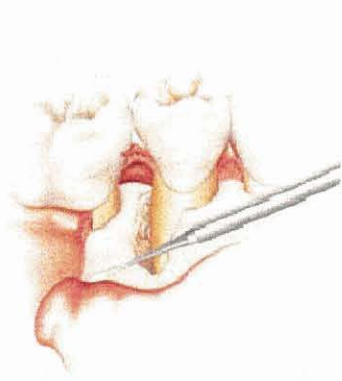


歯周外科治療におけるバイオ・リジェネレーション法の概略

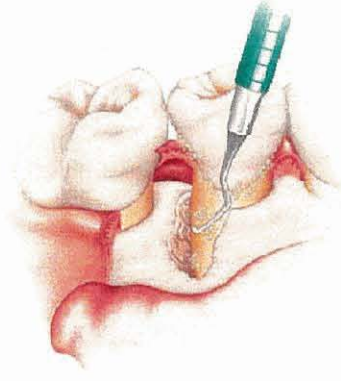
別添資料1



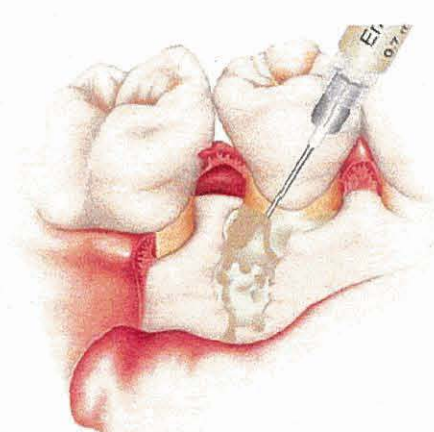
局所麻酔
歯肉溝切開



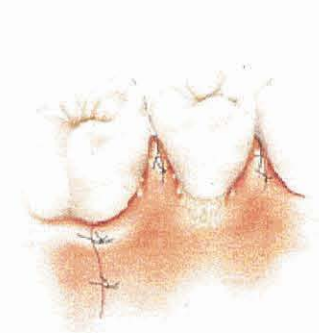
粘膜骨膜弁の剥離・翻転



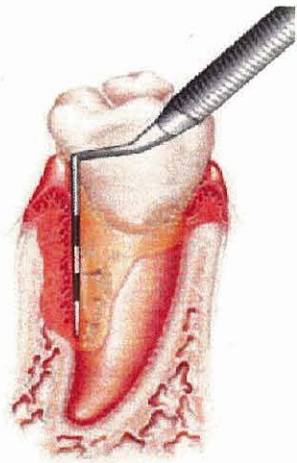
歯根面のルートプレニングおよび
骨欠損部の徹底的な搔爬、
十分な洗浄



歯周組織再生誘導材料の
塗布・填入

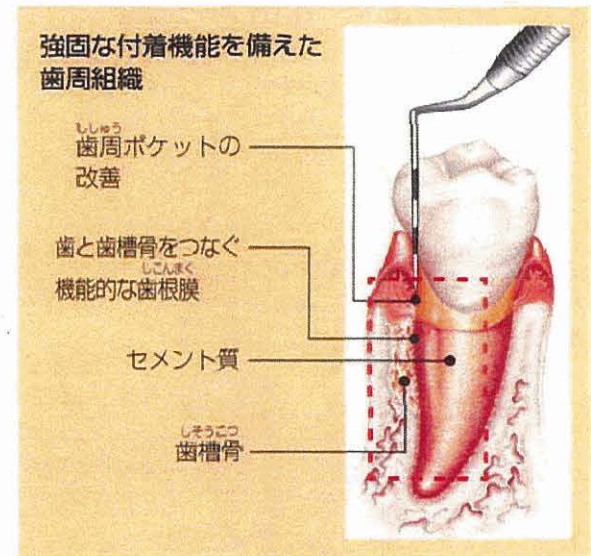



歯肉弁の縫合



深い歯周ポケットと垂直性骨欠損

術前



術後

歯周外科治療におけるバイオ・リジェネレーション法とGTR法の比較

別添資料2

バイオ・リジェネレーション法

歯周外科治療

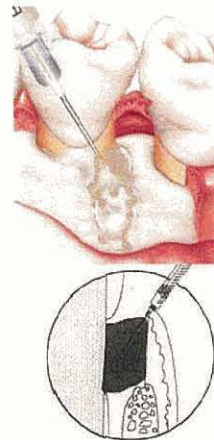
粘膜骨膜弁の剥離・翻転



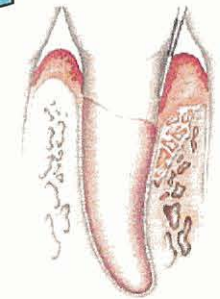
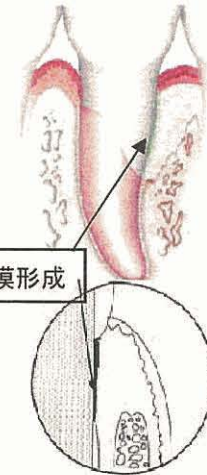
歯周組織再生誘導材料の準備

歯根面のルートプレーニングと搔爬および洗浄

歯周組織再生誘導材料の塗布・填入



誘導材料の不溶性被膜形成



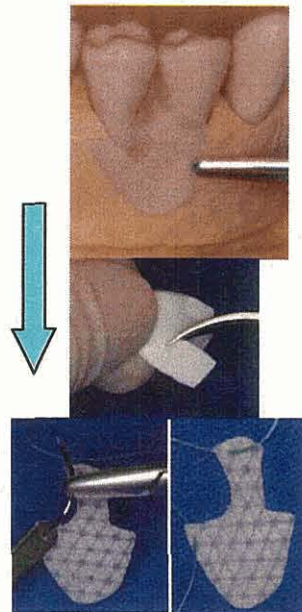
歯肉弁の縫合

術後

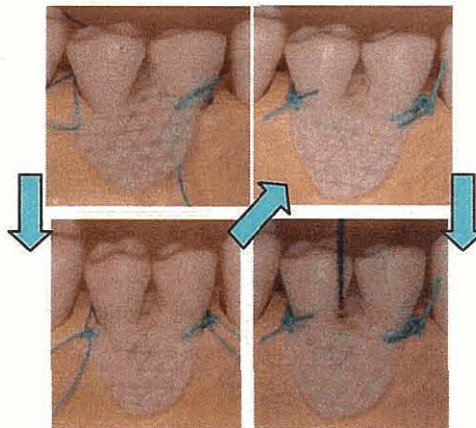
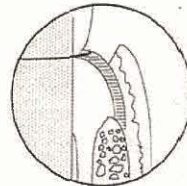
歯周組織の再生

GTR法 (吸収性膜)

GTR膜の準備・調整



GTR膜の装着・固定



歯根膜細胞の選択的誘導

