

参考資料

平成16年度地域保健・老人保健事業実施
状況

第1回検討会 資料5 市町村保健活動に関するデータ

1. 保健師に関するデータ

5) 平成16年度地域保健・老人保健事業実施状況

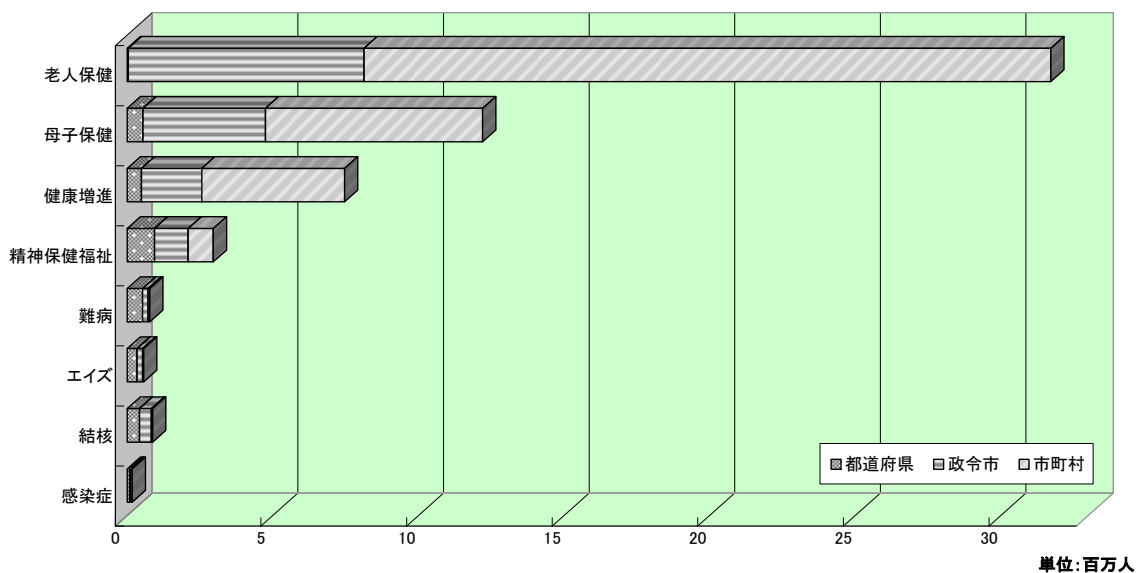
① 自治体毎

	計	老人保健	母子保健	健康増進	精神保健福祉	難病	エイズ	結核	感染症
都道府県	3,374,264	39,579	548,050	484,151	936,056	529,774	339,045	418,045	79,564
政令市	16,349,635	8,094,562	4,194,666	2,076,131	1,157,200	187,395	187,828	412,735	39,118
市町村	36,996,193	23,581,193	7,459,218	4,901,458	862,958	56,782	38,132	44,819	51,633
計	56,720,092	31,715,334	12,201,934	7,461,740	2,956,214	773,951	565,005	875,599	170,315

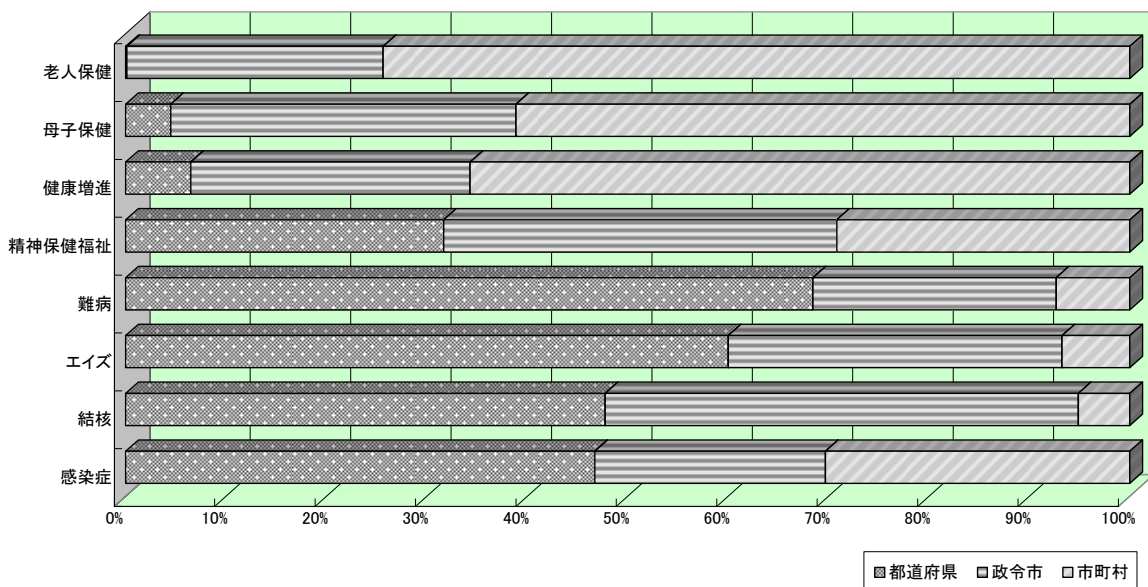
延人員

【 延人員 】

【出典】平成16年度地域保健・老人保健事業報告による



【 割合 】

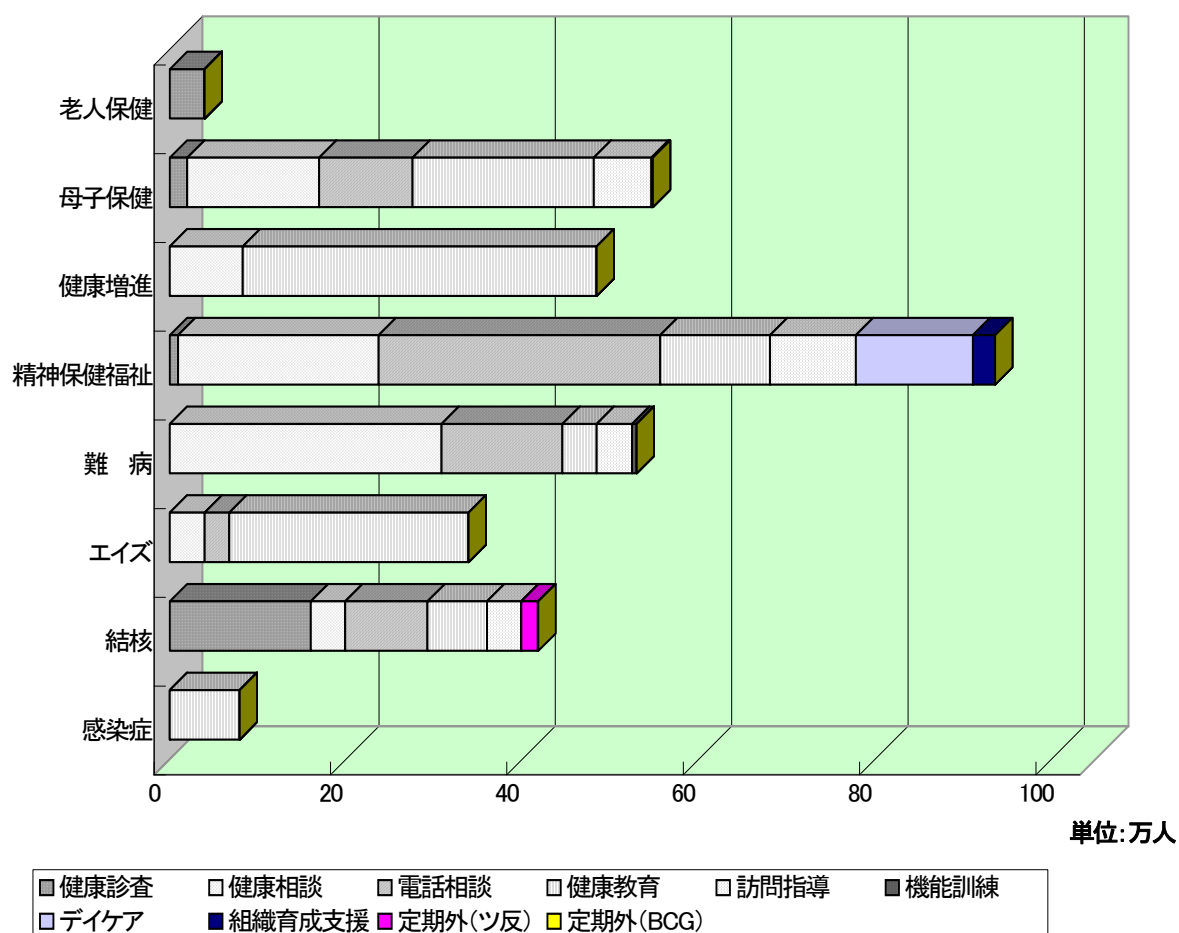


② 都道府県

延人員

	老人保健	母子保健	健康増進	精神保健福祉	難病	エイズ	結核	感染症
健康診査	39,579	19,996	-	9,672	-	-	160,193	-
健康相談	-	149,536	82,913	227,403	308,454	39,656	39,014	-
電話相談	-	106,060	-	319,391	137,157	27,940	93,382	-
健康教育	-	205,398	401,238	124,304	38,732	271,327	67,540	79,564
訪問指導	-	65,240	-	97,506	39,990	122	38,596	-
機能訓練	-	1,820	-	-	5,441	-	-	-
デイケア	-	-	-	132,612	-	-	-	-
組織育成支援	-	-	-	25,168	-	-	-	-
定期外(ツ反)	-	-	-	-	-	-	18,889	-
定期外(BCG)	-	-	-	-	-	-	431	-
計	39,579	548,050	484,151	936,056	529,774	339,045	418,045	79,564

注:組織育成支援は、組織の件数を計上。



③ 政令市

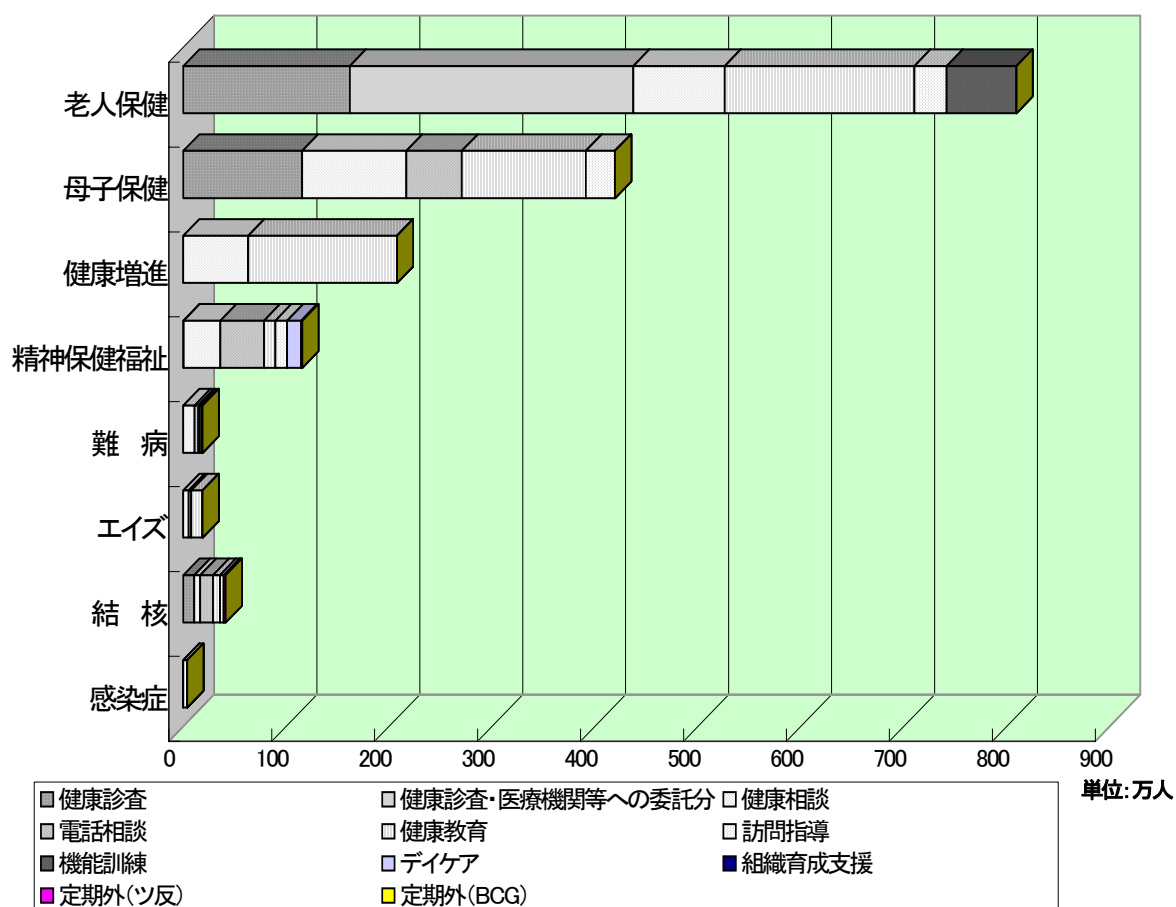
延人員

	老人保健	母子保健	健康増進	精神保健福祉	難病	エイズ	結核	感染症
健康診査	4,371,888 (2,754,289) [※]	1,153,501	-	3,209	-	-	107,404	-
健康相談	886,924	1,012,651	631,881	357,196	108,957	52,891	57,262	-
電話相談	-	539,888	-	422,924	34,490	25,228	124,353	-
健康教育	1,843,764	1,203,745	1,444,250	111,251	15,941	109,599	67,990	39,118
訪問指導	314,372	284,649	-	115,271	20,250	110	36,630	-
機能訓練	677,614	232	-	-	7,757	-	-	-
デイケア	-	-	-	134,922	-	-	-	-
組織育成支援	-	-	-	12,427	-	-	-	-
定期外(ツ反)	-	-	-	-	-	-	19,015	-
定期外(BCG)	-	-	-	-	-	-	81	-
計	8,094,562	4,194,666	2,076,131	1,157,200	187,395	187,828	412,735	39,118

注1) 組織育成支援は、組織の件数を計上。

注2) 老人保健における健康診査については、医療機関等委託分を含む。

※ 老人保健の健康診査における医療機関等への委託分を推計した。推計は、平成11年度地域保健・老人保健事業報告における委託の割合(0.63)をもとに計算した。



④ 市町村

延人員

	老人保健	母子保健	健康増進	精神保健福祉	難病	エイズ	結核	感染症
健康診査	8,824,275 (4,500,380) [※]	2,175,935	-	0	-	-	0	-
健康相談	5,612,060	2,138,694	1,510,647	212,487	13,519	-	-	-
電話相談	-	802,314	-	250,113	7,582	-	-	-
健康教育	6,445,459	1,735,682	3,390,811	119,204	1,271	38,132	44,819	51,633
訪問指導	1,183,648	606,593	-	157,645	15,296	-	-	-
機能訓練	1,515,751	-	-	-	19,114	-	-	-
デイケア	-	-	-	123,509	-	-	-	-
組織育成支援	-	-	-	-	-	-	-	-
定期外(ツ反)	-	-	-	-	-	-	-	-
定期外(BCG)	-	-	-	-	-	-	-	-
計	23,581,193	7,459,218	4,901,458	862,958	56,782	38,132	44,819	51,633

注:老人保健における健康診査については、医療機関等委託分を含む。

※老人保健の健康診査における医療機関等への委託分を推計した。推計は、平成11年度地域保健・老人保健事業報告における委託の割合(0.51)をもとに計算した。

