

資料 1 - 3

PDCA サイクルに基づく保健活動を推進するための体制整備について

(田上構成員作成資料)

保健活動におけるPDCAサイクル

第4回市町村保健活動の再構築に関する検討会資料

Plan (計画を立てる)
Do (実行する)
Check (評価・検討する)
Action (改善策を講じる)



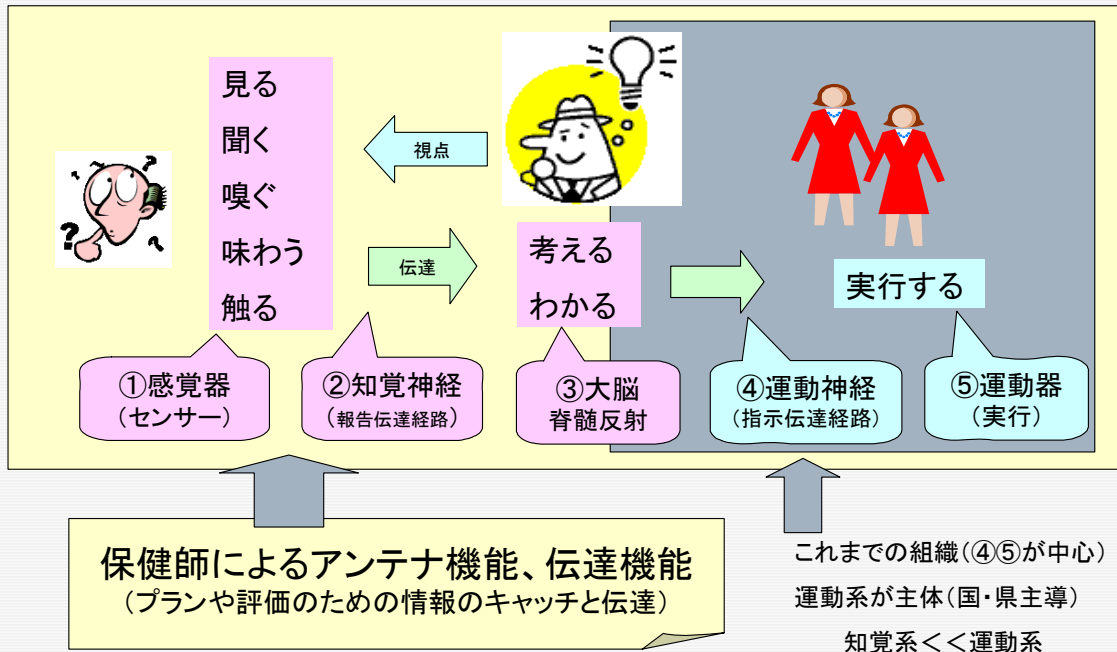
高知県中央東福祉保健所長 田上 豊資

PDCAは、実態把握が鍵！

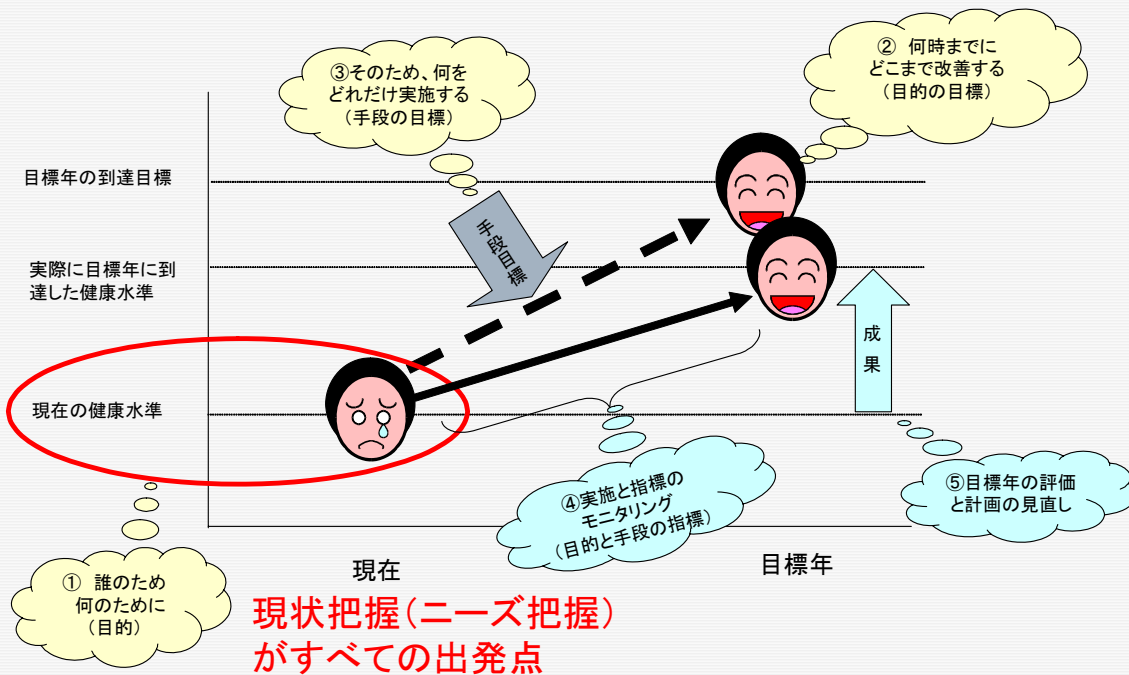
- 現状の課題
 - 保健師がDO、事務職がPLANになる傾向
 - 現場がDO、本庁がPLANになる傾向
 - 補助金行政の影響

- 生活者起点の保健行政への転換
(マーケティング前置主義)
 - 現場からの「ニーズ・課題の把握」が起点
 - マーケティングの主役は現場の保健師

組織を人間に喩えてみると・・・



PDCAのための5つの手順




「気づき（把握）」と「つなぎ」のフロ

□ 気づき(アンテナ機能)

- 生活者として周辺環境も含めて全人的に(総合性)
- 訪問等で懐に飛び込む、顔の見える関係(密着性)
- 課題を掘り下げ、見極める力(専門性)

□ つなぎ(公共サービスにつなぐ)

- 行政サービス(政策)へのつなぎ
- 保険制度等による民間サービスへのつなぎ
- 地域住民による組織的な活動へのつなぎ



通行手形 ボーダレス

結 論 1

□ 事業起点から**生活者起点**への組織的な転換

□ PDCAサイクルは、**現場の実態把握**から

- 課題(ニーズ)も答え(成果)も現場にある

□ PDCAサイクルと保健師のコア機能

- 生活の場に入り、潜在ニーズを**把握**する保健師機能
- 個への係わりを通して**地域を診る**保健師機能
- それを計画策定や評価・見直しに**つなぐ**保健師機能

結論 2

- PDCAにおける保健師のミッションの明確化
 - 個への係わりを通して、地域のニーズや課題を把握
 - 集団で見た課題を個に帰って確認・掘り下げる役割
 - そうしたニーズや課題を政策に繋ぐ役割
- 上記ミッションを担保するため条件整備
 - 対個人サービス業務を上記目的で一部残す
 - 企画業務への現場保健師の参画

06/10/26

高知県中央東福祉保健所

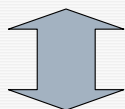
6

例

特定健診等実施計画づくり (高知県中央東福祉保健所の取り組み事例)

鳥の目と虫の目

集団全体を見る目



個を掘り下げて見る目



市町村の組織横断的な体制整備の支援

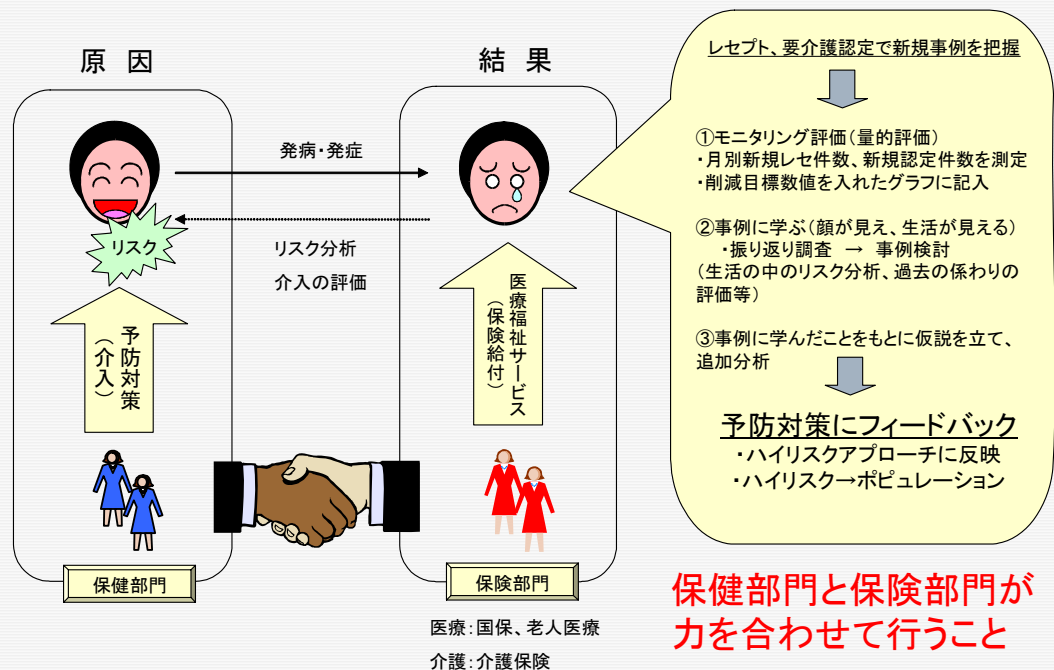
- 市町村長への説明(8月)
 - 市町村への医療制度改革全体の影響を説明
 - 緊急的かつ組織横断的な推進体制づくりを提案
- 担当課長(保健、国保、介護、福祉)の共通理解(8, 9月)
- 保健所と市町村内に医療制度改革に対応する組織横断的なチームを編成(10月)
 - 特定健康診査等実施計画づくりのための現状把握を開始(協働実施)

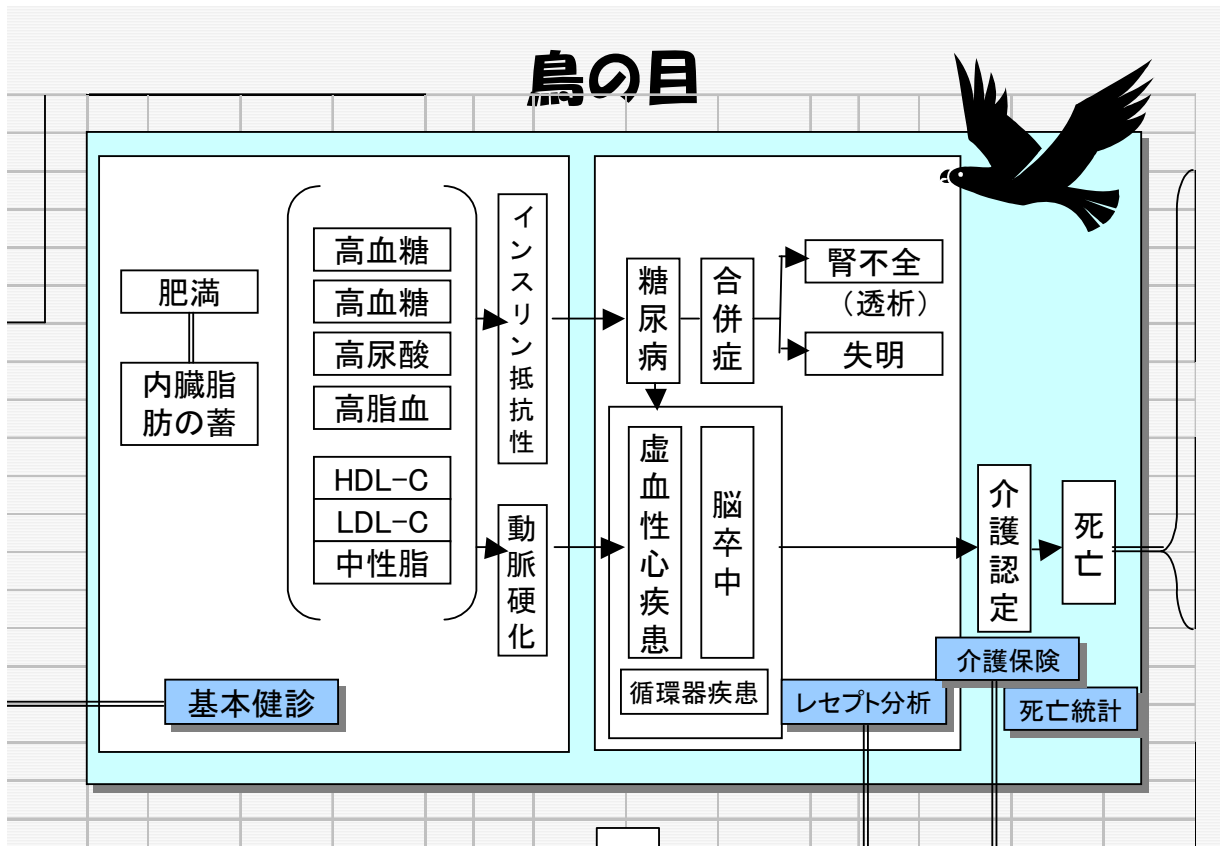
06/10/26

高知県中央東福祉保健所

8

保健と保険のタイアップで課題が見え、評価もしやすくなる





鳥の目

人口(名) 2006/10/1

年代	男	女	計
-39			0
40-			0
50-			0
60-			0
70-			0
75-			0
計	0	0	0

血糖異常者(名)

年代	男	女	計
-39			0
40-			0
50-			0
60-			0
70-			0
75-			0
計	0	0	0

(同様に)

脂質異常者 血圧異常者
 ... 血圧異常者 ...
 血清尿酸異常者
 LDLコレステロール異常者

人工透析者(名)

地区名	男	女	計
地区			
地区			
地区			
地区			
地区			
計	0	0	0

年間医療費
600万円/年・人
0千円

死亡状況

順位	死亡状況	計	名	(%)
1	悪性新生物		名	###%
2	...		名	###%
3	...		名	###%
4	...		名	###%
5	...		名	###%

順位 早世死亡(64歳以下) 計 名 (%)

順位	死亡状況	計	名	(%)
1	悪性新生物		名	###%
2	...		名	###%
3	...		名	###%
4	...		名	###%
5	...		名	###%

順位 H18 月診療受診者数 計 名 (%)

順位	診療受診者数	計	名	(%)
1	高血圧		名	###%
2	高脂血症		名	###%
3	心疾患		名	###%
4	糖尿病		名	###%
5	脳血管疾患		名	###%

順位 要介護原因疾患 計 名 (%)

順位	要介護原因疾患	計	名	(%)
1	脳血管疾患		名	###%
2	...		名	###%
3	...		名	###%
4	...		名	###%
5	...		名	###%

(過去半年の新規要介護1以下)・軽度

順位 要介護原因疾患 計 名 (%)

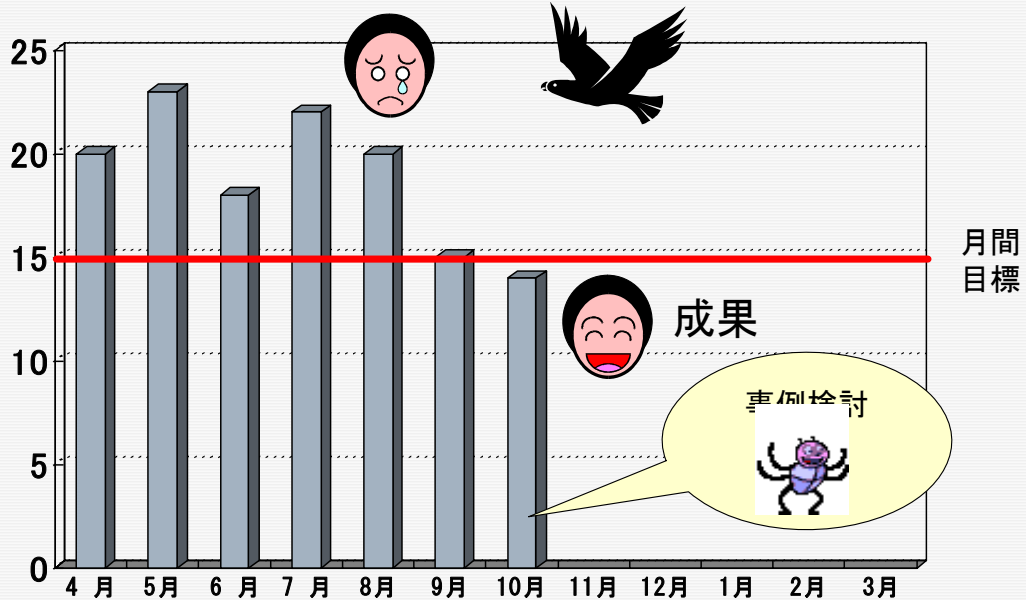
順位	要介護原因疾患	計	名	(%)
1	脳血管疾患		名	###%
2	...		名	###%
3	...		名	###%
4	...		名	###%
5	...		名	###%

(過去半年の新規要介護2以上)・重度

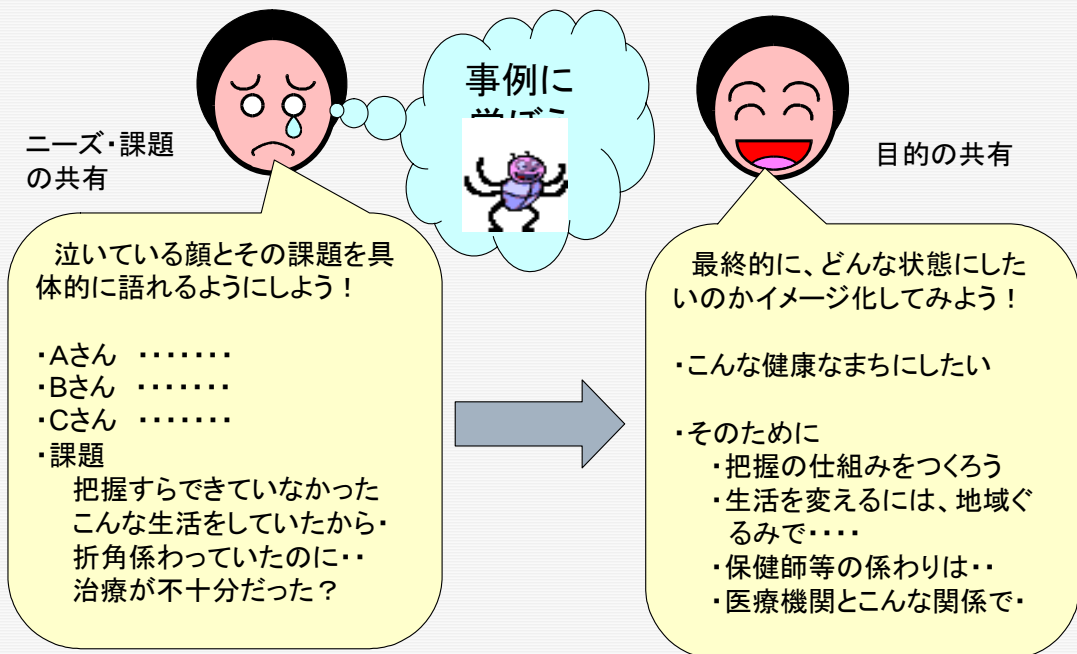
地域課題を明確にしみんなで共有
重点ターゲットの絞込み

生活習慣病予防の具体策を検討

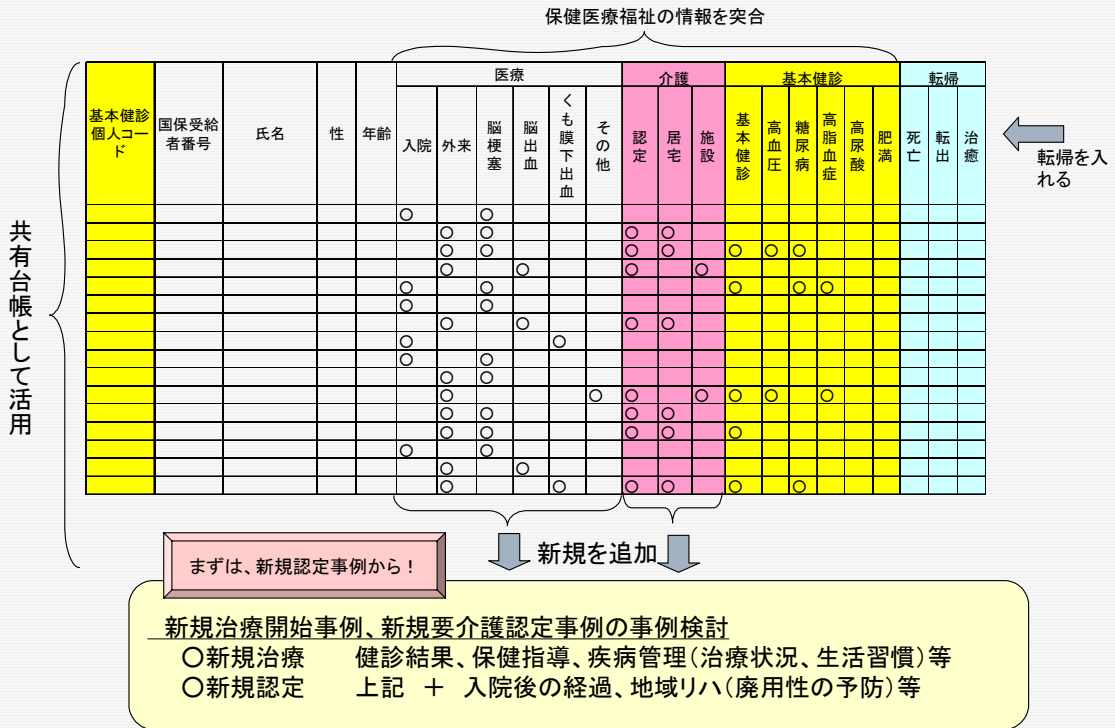
新規認定（発症）者数のモニタリングしよう！ そして、事例から学ぼう「誰のため・何のため」！



みんなで事例から学ぶ「誰のため、何のため」



国保・老人医療と介護保険のレセプトによる脳卒中登録管理イメージ



マッピングして重点対象の決定、対策の評価に役立てよう！

