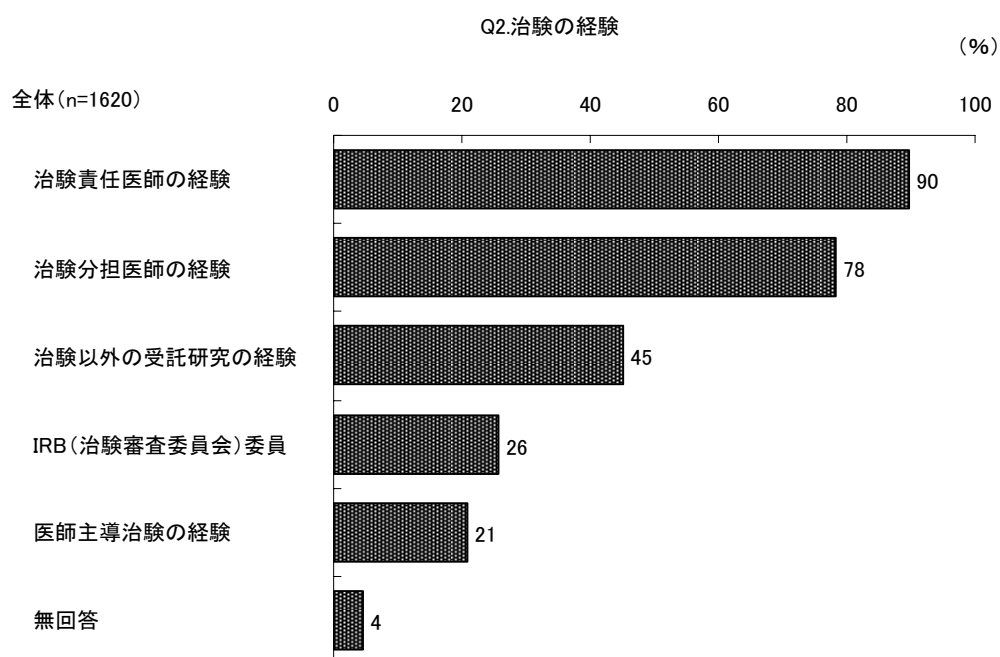


(2) 治験に関する経験・業務・学習

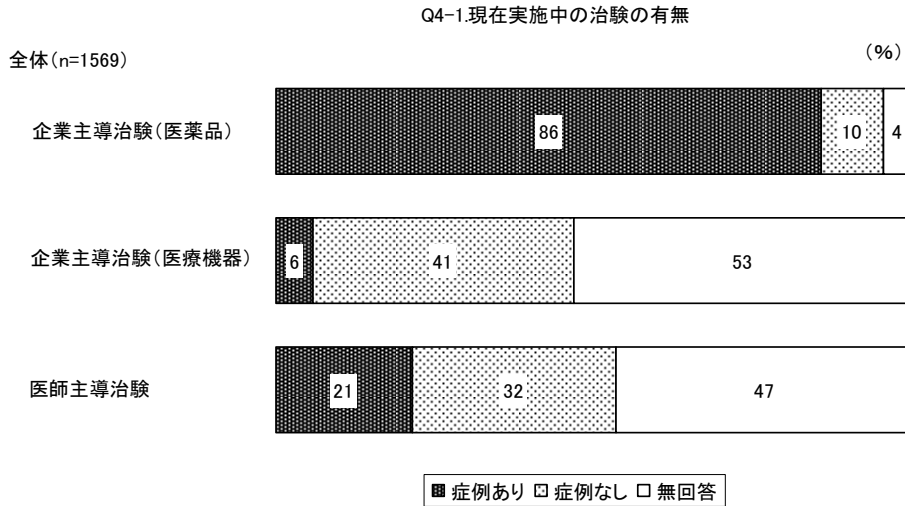


治験の経験として、治験責任医師および分担医師の経験のある医師が 78～90%であった。26%は IRB 委員の経験を有していた。

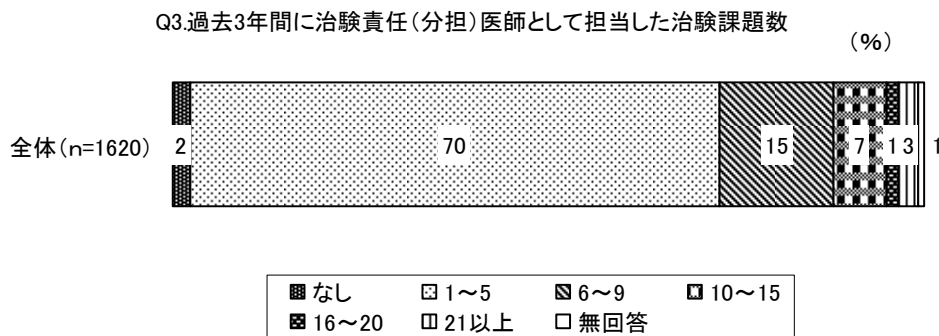
治験の経験（設立形態別）

	n数 (人)	治験責任医師 の経験 (%)	治験分 担医師 の経験 (%)	医師主 導治験 の経験 (%)	治験以外 の受託研 究の経験 (%)	IRB(治 験審査 委員会) 委員(%)	無 回答 (%)
全体	1620	89.7	78.2	20.8	45.1	25.8	4.4
大学附属病院	765	89.5	83.1	22.1	43.9	16.7	5.2
私立病院	134	91.0	73.9	17.2	39.6	30.6	6.0
ナショナルセンター・国立病院機構	319	87.8	78.4	21.3	54.5	38.9	5.3
公立病院・公的病院	313	90.4	73.2	21.1	41.5	33.2	2.2
クリニック・診療所	45	88.9	51.1	4.4	37.8	22.2	0.0
その他	44	97.7	68.2	20.5	47.7	25.0	0.0

ナショナルセンター・国立病院機構の回答者は治験以外の受託研究や IRB 委員の経験を持つが、大学附属病院の回答者は IRB 委員を兼ねていないことが多かった。



医師主導治験の経験があるとの回答が 337 名より得られた。これまでに日本国内で行われた医師主導治験の件数や、参加医療機関数を考えると、この回答の信憑性については疑問が残る。



過去3年間に治験責任(分担)医師として担当した治験課題数(設立形態別)

	n数 (人)	なし (%)	1~5 (%)	6~9 (%)	10~15 (%)	16~20 (%)	21以上 (%)	無回答 (%)
全体	1620	2.3	70.5	15.1	7.1	1.5	2.7	0.8
大学附属病院	765	2.0	72.0	16.5	6.4	0.7	1.4	1.0
私立病院	134	2.2	70.1	14.2	9.0	1.5	2.2	0.7
ナショナルセンター・ 国立病院機構	319	4.4	66.5	14.7	8.8	2.2	3.4	0.0
公立病院・公的病院	313	1.6	75.4	11.8	6.1	1.9	2.2	1.0
クリニック・診療所	45	2.2	44.4	17.8	6.7	2.2	24.4	2.2
その他	44	0.0	65.9	15.9	9.1	6.8	2.3	0.0

過去3年間に担当した治験課題数は、1~5課題が70%であった。クリニックではそれ以外に21以上というピークも認めた。