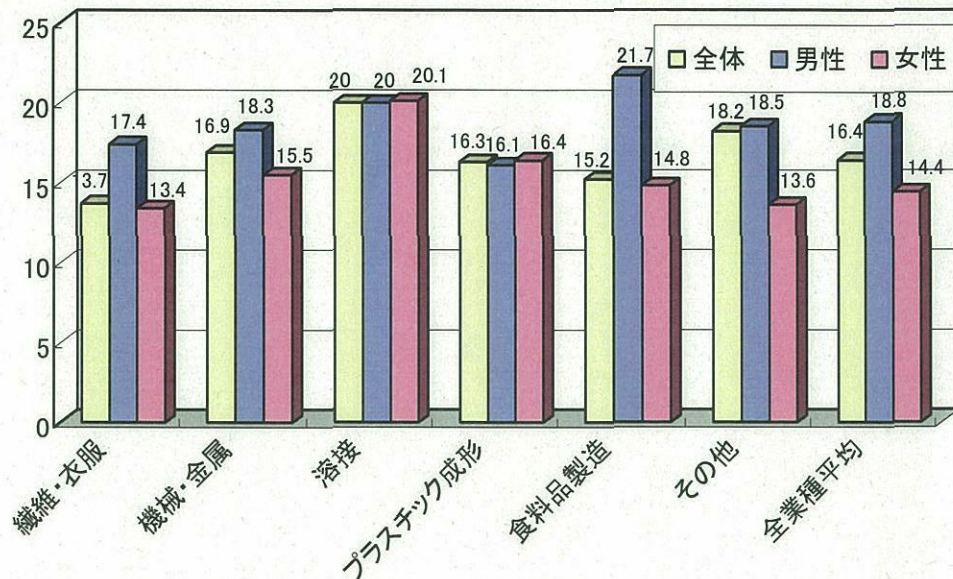


(ヌ)平成 17 年度技能実習生への平均支払賃金の性別・職種別状況

(万円)



(JITCO データ)

※本データは、JITCO によるアンケート調査結果による。(292 社、技能実習生 3,325 人分)

(4)不正事案、失踪者等の現状

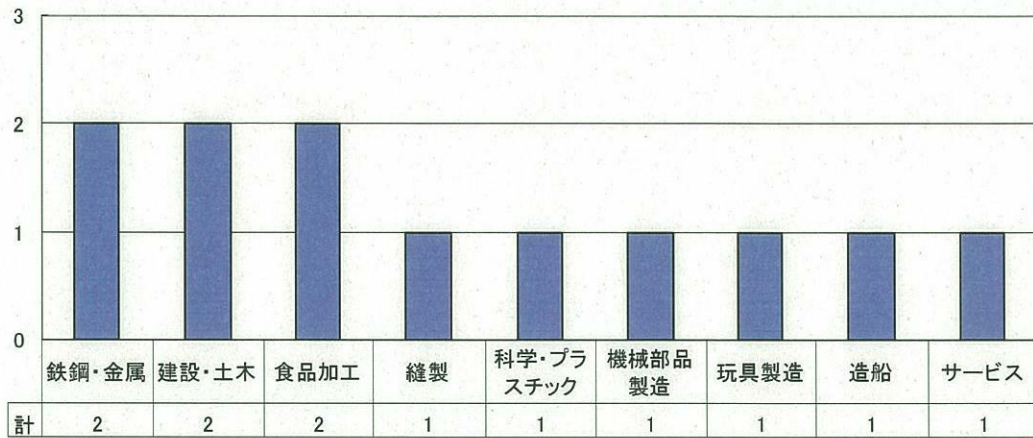
イ 不正行為認定(法務省)

(単位:人)

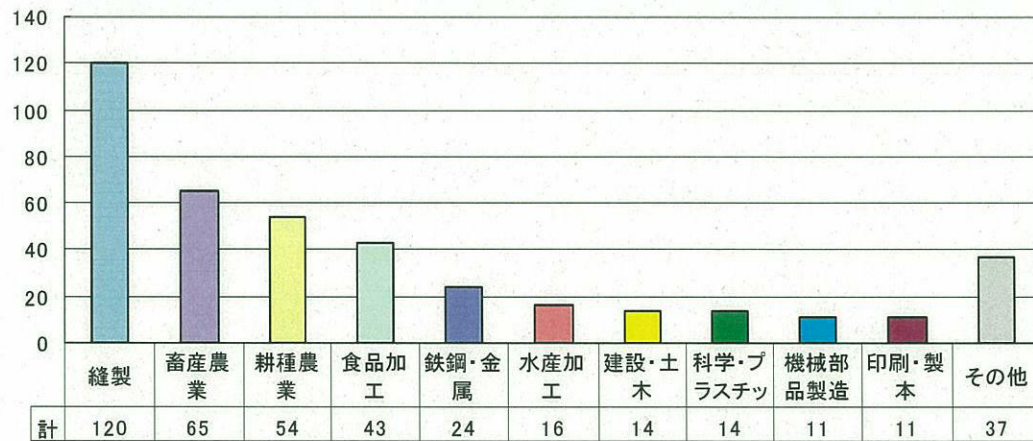
| | H15年 | H16年 | H17年 | 合計 |
|---------|------|------|------|-----|
| 認定件数 | 92 | 210 | 180 | 482 |
| うち団体監理型 | 87 | 208 | 175 | 470 |

(法務省データ)

企業単独型



団体監理型



団体監理型(第二次受入機関)職種別構成比

