

厚生労働省発表
平成18年1月13日

担 当	職業安定局若年者雇用対策室
	室長 阿部 充 室長補佐 澤口 浩司 TEL 5253-1111(内線 5375, 5775) 03-3597-0331(夜間直通)

平成17年度高校・中学新卒者の就職内定状況等（平成17年11月末現在）について

厚生労働省では、平成18年3月高校・中学新卒者の求人・求職・就職内定状況について、このほど平成17年11月末現在の状況を取りまとめた。その概要は次のとおりである。

〔高校新卒者〕（第1表）

- (1) 就職内定者数は14万2千人（前年同期比8.1%増）であり、就職内定率は72.8%で、前年同期を5.1ポイント上回る。就職内定率を男女別に見ると、男子は78.7%（前年同期を5.1ポイント上回る）、女子は65.6%（前年同期を4.7ポイント上回る）。
- (2) 求人数は26万6千人で、前年同期に比べ18.8%増加。
- (3) 求職者数は19万5千人で、前年同期に比べ0.6%増加。
- (4) 求人倍率は1.36倍となり、前年同期を0.21ポイント上回る。

〔中学新卒者〕（第2表）

- (1) 求人数は2千2百人で、前年同期に比べ13.4%増加。
- (2) 求職者数は4千人で、前年同期に比べ7.5%減少。
- (3) 求人倍率は0.55倍となり、前年同期を0.10ポイント上回る。

〔高校・中学新卒者に対する就職支援対策について〕

厚生労働省としては、以下に掲げる就職支援策を実施し、マッチングの促進の取組を進めてきたところである。今後においても、引き続きこうした就職支援を積極的に推進し、高校・中学新卒者の就職促進を図ることとする。

- 若年者ジョブサポーターを活用し、学校訪問等による就職希望者に対する個別就職支援を推進
- 就職面接会の開催（別添参照）等を通じたマッチングの促進 等

（参 考）

- 1 本調査は学校・公共職業安定所の紹介を希望する生徒の状況を取りまとめたものである。
- 2 平成18年3月高校・中学新卒者の選考・内定開始期日は、文部科学・厚生労働両省により、次のように定められている。
 - ・高 校 平成17年9月16日以降
 - ・中学校 平成18年1月1日以降（積雪指定地域においては、平成17年12月1日以降）

第1表 平成18年3月高校新卒者の地域別求人・求職・就職内定状況 (平成17年11月末現在)

	求人数		求職者数						就職内定者数						求人倍率		就職内定率					
	人	前年比	男女計		うち男子		うち女子		男女計		うち男子		うち女子		倍	ポイント	男女計		うち男子		うち女子	
			人	%	人	%	人	%	人	%	人	%	人	%			人	%	ポイント	%	ポイント	%
計	(223,900) 265,968	18.8	(193,889) 194,980	0.6	(104,493) 106,704	2.1	(89,396) 88,276	△1.3	(131,282) 141,922	8.1	(76,882) 83,989	9.2	(54,400) 57,933	6.5	(1.15) 1.36	0.21	(67.7) 72.8	5.1	(73.6) 78.7	5.1	(60.9) 65.6	4.7
北海道	(7,130) 7,407	3.9	(10,631) 10,385	△2.3	(4,986) 4,869	△2.3	(5,645) 5,516	△2.3	(4,535) 4,936	8.8	(2,407) 2,649	10.1	(2,128) 2,287	7.5	(0.67) 0.71	0.04	(42.7) 47.5	4.8	(48.3) 54.4	6.1	(37.7) 41.5	3.8
東北	(17,876) 19,826	10.9	(28,058) 27,253	△2.9	(15,052) 14,729	△2.1	(13,006) 12,524	△3.7	(15,992) 17,535	9.6	(9,352) 10,393	11.1	(6,640) 7,142	7.6	(0.64) 0.73	0.09	(57.0) 64.3	7.3	(62.1) 70.6	8.5	(51.1) 57.0	5.9
関東	(29,110) 33,758	16.0	(24,918) 25,910	4.0	(13,311) 14,059	5.6	(11,607) 11,851	2.1	(17,894) 19,931	11.4	(10,270) 11,545	12.4	(7,624) 8,386	10.0	(1.17) 1.30	0.13	(71.8) 76.9	5.1	(77.2) 82.1	4.9	(65.7) 70.8	5.1
京浜	(9,650) 45,630	14.8	(8,416) 12,570	6.5	(4,571) 6,941	6.1	(3,845) 5,629	7.0	(6,127) 8,852	7.0	(3,466) 5,049	5.8	(2,661) 3,803	8.8	(1.15) 3.63	0.26	(72.8) 70.4	0.3	(75.8) 72.7	△0.3	(69.2) 67.6	1.1
甲信越	(6,738) 10,593	9.8	(5,321) 8,220	△2.3	(3,052) 4,585	0.3	(2,269) 3,635	△5.5	(4,247) 6,385	4.2	(2,541) 3,707	7.0	(1,706) 2,678	0.6	(1.27) 1.29	0.14	(79.8) 77.7	4.9	(83.3) 80.9	5.1	(75.2) 73.7	4.5
北陸	(41,063) 8,059	19.6	(26,318) 5,290	△0.6	(14,178) 3,068	0.5	(12,140) 2,222	△2.1	(22,492) 4,537	6.8	(12,665) 2,724	7.2	(9,827) 1,813	6.3	(1.56) 1.52	0.25	(85.5) 85.8	6.0	(89.3) 88.8	5.5	(80.9) 81.6	6.4
東海	(4,773) 53,690	30.8	(5,264) 27,399	4.1	(2,784) 15,237	7.5	(2,480) 12,162	0.2	(3,669) 24,057	7.0	(2,122) 13,839	9.3	(1,547) 10,218	4.0	(0.91) 1.96	0.40	(69.7) 87.8	2.3	(76.2) 90.8	1.5	(62.4) 84.0	3.1
近畿	(25,614) 5,342	11.9	(16,811) 5,359	1.8	(9,604) 2,979	7.0	(7,207) 2,380	△4.0	(12,407) 4,018	9.5	(7,612) 2,409	13.5	(4,795) 1,609	4.0	(1.52) 1.00	0.09	(73.8) 75.0	5.3	(79.3) 80.9	4.7	(66.5) 67.6	5.2
京阪神	(2,335) 32,906	28.5	(3,027) 16,673	△0.8	(1,722) 9,471	△1.4	(1,305) 7,202	△0.1	(2,135) 13,212	6.5	(1,303) 7,983	4.9	(832) 5,229	9.1	(0.77) 1.97	0.45	(70.5) 79.2	5.4	(75.7) 84.3	5.0	(63.8) 72.6	6.1
山陰	(12,086) 2,477	6.1	(10,543) 3,146	3.9	(6,133) 1,808	5.0	(4,410) 1,338	2.5	(7,791) 2,240	4.9	(4,968) 1,362	4.5	(2,823) 878	5.5	(1.15) 0.79	0.02	(73.9) 71.2	0.7	(81.0) 75.3	△0.4	(64.0) 65.6	1.8
山陽	(6,515) 14,840	22.8	(7,705) 10,634	0.9	(4,158) 6,374	3.9	(3,547) 4,260	△3.4	(4,980) 8,447	8.4	(2,967) 5,510	10.9	(2,013) 2,937	4.0	(0.85) 1.40	0.25	(64.6) 79.4	5.5	(71.4) 86.4	5.4	(56.8) 68.9	4.9
四国	(9,979) 7,431	14.1	(15,402) 7,340	△4.7	(8,324) 4,129	△0.7	(7,078) 3,211	△9.5	(9,231) 5,296	6.3	(5,859) 3,208	8.1	(3,372) 2,088	3.7	(0.65) 1.01	0.16	(59.9) 72.2	7.6	(70.4) 77.7	6.3	(47.6) 65.0	8.2
北九州	(11,269) 12,095	21.2	(19,676) 15,227	△1.1	(10,078) 8,192	△1.6	(9,598) 7,035	△0.6	(11,512) 10,118	9.6	(6,577) 6,312	7.7	(4,935) 3,806	12.9	(0.57) 0.79	0.14	(58.5) 66.4	6.5	(65.3) 77.1	6.7	(51.4) 54.1	6.5
南九州	11,914	5.7	19,574	△0.5	10,263	1.8	9,311	△3.0	12,358	7.3	7,299	11.0	5,059	2.5	0.61	0.04	63.1	4.6	71.1	5.8	54.3	2.9

注1 求職者数とは、学校又は公共職業安定所の紹介を希望する者のみの数である。

注2 地域区分は次のとおりである。

東北(青森、岩手、宮城、秋田、山形、福島)、関東(茨城、栃木、群馬、埼玉、千葉)、京浜(東京、神奈川)、甲信越(新潟、山梨、長野)、北陸(富山、石川、福井)、東海(岐阜、静岡、愛知、三重)、近畿(滋賀、奈良、和歌山)、京阪神(京都、大阪、兵庫)、山陰(鳥取、島根)、山陽(岡山、広島、山口)、四国(徳島、香川、愛媛、高知)、北九州(福岡、佐賀、長崎)、南九州(熊本、大分、宮崎、鹿児島、沖縄)

注3 ()内は、前年同期における状況である。

第2表 平成18年3月中学新卒者の求人・求職状況 (平成17年11月末現在)

	求人数		求職者数						求人倍率	
	人	前年比	男女計		うち男子		うち女子		倍	ポイント
			人	%	人	%	人	%		
計	(1,964) 2,227	13.4	(4,395) 4,066	△7.5	(2,859) 2,679	△6.3	(1,536) 1,387	△9.7	(0.45) 0.55	0.10

注1 求職者数とは、学校又は公共職業安定所の紹介を希望する者のみの数である。

注2 ()内は、前年同期における状況である。

第3表 高校新卒者の都道府県別求人・求職・就職内定状況 (平成17年11月末現在)

都道府県	地域区分	求人数 (人)	求職者数(人)			就職内定者数(人)			求人倍率 (倍)	就職内定率(%)		
			男女計	男子	女子	男女計	男子	女子		男女計	男子	女子
北海道	北海道	7,407	10,385	4,869	5,516	4,936	2,649	2,287	0.71	47.5	54.4	41.5
青森	東北	1,666	4,694	2,465	2,229	2,603	1,542	1,061	0.35	55.5	62.6	47.6
岩手	東北	2,852	4,233	2,354	1,879	2,865	1,703	1,162	0.67	67.7	72.3	61.8
宮城	東北	5,044	5,617	2,871	2,746	3,196	1,844	1,352	0.90	56.9	64.2	49.2
秋田	東北	2,046	3,211	1,748	1,463	2,207	1,289	918	0.64	68.7	73.7	62.7
山形	東北	3,041	3,423	1,971	1,452	2,464	1,485	979	0.89	72.0	75.3	67.4
福島	東北	5,177	6,075	3,320	2,755	4,200	2,530	1,670	0.85	69.1	76.2	60.6
茨城	関東	6,309	5,567	3,050	2,517	3,793	2,348	1,445	1.13	68.1	77.0	57.4
栃木	関東	5,529	4,178	2,423	1,755	3,448	2,114	1,334	1.32	82.5	87.2	76.0
群馬	関東	4,814	3,024	1,693	1,331	2,468	1,461	1,007	1.59	81.6	86.3	75.7
埼玉	関東	10,083	6,935	3,578	3,357	5,692	3,052	2,640	1.45	82.1	85.3	78.6
千葉	関東	7,023	6,206	3,315	2,891	4,530	2,570	1,960	1.13	73.0	77.5	67.8
東京	京浜	35,547	6,768	3,691	3,077	4,831	2,729	2,102	5.25	71.4	73.9	68.3
神奈川	京浜	10,083	5,802	3,250	2,552	4,021	2,320	1,701	1.74	69.3	71.4	66.7
新潟	甲信越	5,294	4,145	2,262	1,883	3,143	1,796	1,347	1.28	75.8	79.4	71.5
富山	北陸	3,036	1,832	1,146	686	1,589	1,023	566	1.66	86.7	89.3	82.5
石川	北陸	2,796	1,934	1,084	850	1,639	949	690	1.45	84.7	87.5	81.2
福井	北陸	2,227	1,524	838	686	1,309	752	557	1.46	85.9	89.7	81.2
山梨	甲信越	1,500	1,215	693	522	979	570	409	1.23	80.6	82.3	78.4
長野	甲信越	3,799	2,860	1,630	1,230	2,263	1,341	922	1.33	79.1	82.3	75.0
岐阜	東海	6,795	4,565	2,494	2,071	3,918	2,184	1,734	1.49	85.8	87.6	83.7
静岡	東海	12,698	7,383	4,039	3,344	6,298	3,633	2,665	1.72	85.3	89.9	79.7
愛知	東海	28,024	11,284	6,289	4,995	10,128	5,799	4,329	2.48	89.8	92.2	86.7
三重	東海	6,173	4,167	2,415	1,752	3,713	2,223	1,490	1.48	89.1	92.0	85.0
滋賀	近畿	2,744	2,166	1,219	947	1,839	1,091	748	1.27	84.9	89.5	79.0
京都	京阪神	3,596	2,058	1,154	904	1,577	911	666	1.75	76.6	78.9	73.7
大阪	京阪神	21,301	8,149	4,640	3,509	6,496	3,931	2,565	2.61	79.7	84.7	73.1
兵庫	京阪神	8,009	6,466	3,677	2,789	5,139	3,141	1,998	1.24	79.5	85.4	71.6
奈良	近畿	1,239	1,278	730	548	934	550	384	0.97	73.1	75.3	70.1
和歌山	近畿	1,359	1,915	1,030	885	1,245	768	477	0.71	65.0	74.6	53.9
鳥取	山陰	1,244	1,395	791	604	991	582	409	0.89	71.0	73.6	67.7
島根	山陰	1,233	1,751	1,017	734	1,249	780	469	0.70	71.3	76.7	63.9
岡山	山陽	4,727	3,964	2,456	1,508	3,169	2,109	1,060	1.19	79.9	85.9	70.3
広島	山陽	6,519	3,070	1,759	1,311	2,423	1,490	933	2.12	78.9	84.7	71.2
山口	山陽	3,594	3,600	2,159	1,441	2,855	1,911	944	1.00	79.3	88.5	65.5
徳島	四国	1,244	1,628	943	685	1,191	725	466	0.76	73.2	76.9	68.0
香川	四国	2,361	1,478	835	643	1,129	684	445	1.60	76.4	81.9	69.2
愛媛	四国	3,274	2,921	1,604	1,317	2,207	1,293	914	1.12	75.6	80.6	69.4
高知	四国	552	1,313	747	566	769	506	263	0.42	58.6	67.7	46.5
福岡	北九州	8,209	7,897	4,371	3,526	5,016	3,193	1,823	1.04	63.5	73.0	51.7
佐賀	北九州	1,831	2,896	1,620	1,276	2,209	1,351	858	0.63	76.3	83.4	67.2
長崎	北九州	2,055	4,434	2,201	2,233	2,893	1,768	1,125	0.46	65.2	80.3	50.4
熊本	南九州	3,002	4,847	2,594	2,253	3,120	1,936	1,184	0.62	64.4	74.6	52.6
大分	南九州	3,501	3,034	1,701	1,333	2,157	1,315	842	1.15	71.1	77.3	63.2
宮崎	南九州	1,882	3,386	1,785	1,601	2,249	1,371	878	0.56	66.4	76.8	54.8
鹿児島	南九州	2,418	5,537	2,768	2,769	3,922	2,179	1,743	0.44	70.8	78.7	62.9
沖縄	南九州	1,111	2,770	1,415	1,355	910	498	412	0.40	32.9	35.2	30.4
合計		265,968	194,980	106,704	88,276	141,922	83,989	57,933	1.36	72.8	78.7	65.6

(注) 求職者数とは、学校又は公共職業安定所の紹介を希望する者のみの数であり、就職内定者数とは、学校又は公共職業安定所の紹介によって内定した者のみの数である。

第4表 高校・中学新卒者の求人・求職・就職内定状況の推移（11月末現在）

卒業年	11月末現在の状況								
	高等学校新卒者					最終の 就職決定率 (ポイント) %	中学校新卒者		
	求人数 (%) 人	求職者数 (%) 人	就職内定者 数 (%) 人	求人倍率 (ポイント) 倍	就職内定率 (ポイント) %		求人数 (%) 人	求職者数 (%) 人	求人倍率 (ポイント) 倍
昭和63年 3月卒	(-) 735,045	(-) 504,774	(-) 416,991	(-) 1.46	(-) 82.6	(0.4) 99.3	(-) 46,008	(-) 29,167	(-) 1.58
平成元年 3月卒	(35.9) 998,995	(1.0) 509,864	(7.5) 448,375	(0.50) 1.96	(5.3) 87.9	(0.3) 99.6	(24.7) 57,360	(△ 6.5) 27,258	(0.52) 2.10
平成2年 3月卒	(31.9) 1,317,928	(2.1) 520,398	(5.2) 471,567	(0.57) 2.53	(2.7) 90.6	(0.0) 99.6	(27.3) 73,024	(△ 12.4) 23,886	(0.96) 3.06
平成3年 3月卒	(19.9) 1,579,576	(△ 0.8) 516,300	(△ 0.2) 470,389	(0.53) 3.06	(0.5) 91.1	(0.1) 99.7	(13.6) 82,933	(△ 12.6) 20,885	(0.91) 3.97
平成4年 3月卒	(4.6) 1,651,672	(△ 3.1) 500,136	(△ 3.7) 452,888	(0.24) 3.30	(△ 0.5) 90.6	(0.0) 99.7	(△ 2.2) 81,080	(△ 15.7) 17,615	(0.63) 4.60
平成5年 3月卒	(△ 17.9) 1,355,226	(△ 10.0) 449,942	(△ 11.8) 399,379	(△ 0.29) 3.01	(△ 1.8) 88.8	(△ 0.2) 99.5	(△ 23.0) 62,451	(△ 12.2) 15,461	(△ 0.56) 4.04
平成6年 3月卒	(△ 32.8) 910,833	(△ 12.8) 392,432	(△ 17.0) 331,577	(△ 0.69) 2.32	(△ 4.3) 84.5	(△ 0.6) 98.9	(△ 35.7) 40,158	(△ 9.2) 14,036	(△ 1.18) 2.86
平成7年 3月卒	(△ 33.0) 609,877	(△ 10.7) 350,498	(△ 13.8) 285,843	(△ 0.58) 1.74	(△ 2.9) 81.6	(△ 0.2) 98.7	(△ 40.7) 23,801	(△ 13.4) 12,149	(△ 0.90) 1.96
平成8年 3月卒	(△ 18.1) 499,423	(△ 7.4) 324,694	(△ 9.9) 257,477	(△ 0.20) 1.54	(△ 2.3) 79.3	(△ 0.3) 98.4	(△ 30.8) 16,473	(△ 11.4) 10,768	(△ 0.43) 1.53
平成9年 3月卒	(△ 2.4) 487,194	(△ 5.7) 306,145	(△ 4.5) 245,942	(0.05) 1.59	(1.0) 80.3	(0.1) 98.5	(△ 16.4) 13,769	(△ 9.2) 9,773	(△ 0.12) 1.41
平成10年 3月卒	(2.4) 498,800	(△ 5.3) 289,893	(△ 4.8) 234,177	(0.13) 1.72	(0.5) 80.8	(△ 0.3) 98.2	(△ 18.7) 11,196	(0.1) 9,782	(△ 0.27) 1.14
平成11年 3月卒	(△ 32.6) 336,180	(△ 12.0) 255,082	(△ 19.5) 188,430	(△ 0.40) 1.32	(△ 6.9) 73.9	(△ 1.4) 96.8	(△ 39.4) 6,780	(△ 4.2) 9,376	(△ 0.42) 0.72
平成12年 3月卒	(△ 30.6) 233,209	(△ 11.0) 227,009	(△ 19.0) 152,693	(△ 0.29) 1.03	(△ 6.6) 67.3	(△ 1.2) 95.6	(△ 35.4) 4,381	(△ 12.7) 8,183	(△ 0.18) 0.54
平成13年 3月卒	(2.2) 238,373	(△ 0.2) 226,460	(2.2) 155,984	(0.02) 1.05	(1.6) 68.9	(0.3) 95.9	(△ 21.0) 3,462	(△ 5.8) 7,712	(△ 0.09) 0.45
平成14年 3月卒	(△ 11.7) 210,474	(△ 5.2) 214,590	(△ 12.8) 136,041	(△ 0.07) 0.98	(△ 5.5) 63.4	(△ 1.1) 94.8	(△ 17.1) 2,869	(△ 3.7) 7,426	(△ 0.06) 0.39
平成15年 3月卒	(△ 14.1) 180,756	(△ 6.7) 200,150	(△ 11.3) 120,602	(△ 0.08) 0.90	(△ 3.1) 60.3	(0.3) 95.1	(△ 26.3) 2,115	(△ 19.5) 5,979	(△ 0.04) 0.35
平成16年 3月卒	(2.0) 184,324	(△ 1.6) 196,961	(0.2) 120,884	(0.04) 0.94	(1.1) 61.4	(0.8) 95.9	(△ 10.9) 1,884	(△ 8.0) 5,499	(△ 0.01) 0.34
平成17年 3月卒	(21.5) 223,900	(△ 1.6) 193,889	(8.6) 131,282	(0.21) 1.15	(6.3) 67.7	(1.3) 97.2	(4.2) 1,964	(△ 20.1) 4,395	(0.11) 0.45
平成18年 3月卒	(18.8) 265,968	(0.6) 194,980	(8.1) 141,922	(0.21) 1.36	(5.1) 72.8	-	(13.4) 2,227	(△ 7.5) 4,066	(0.10) 0.55

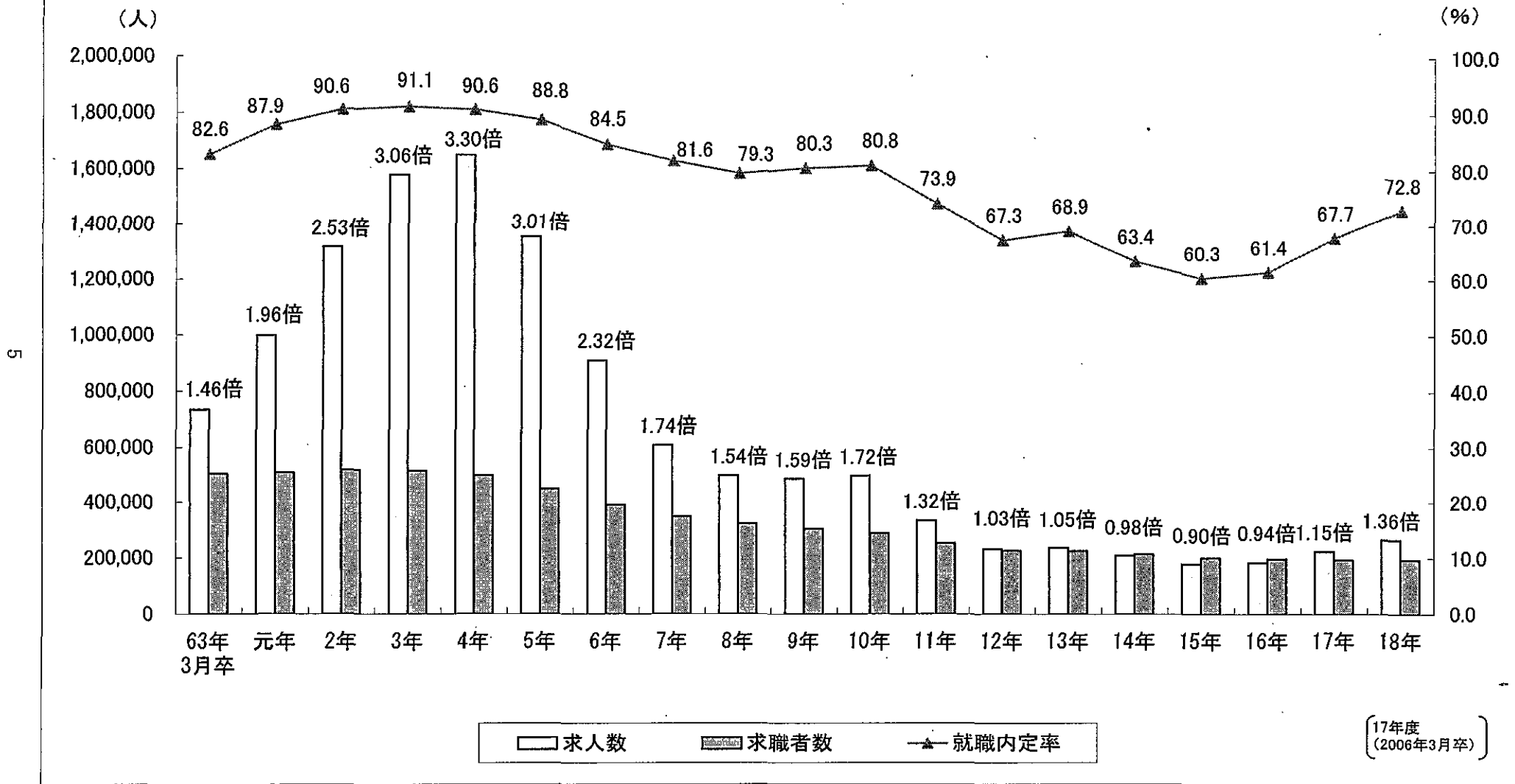
注1 求職者数とは、学校又は公共職業安定所による紹介を希望する者の数であり、就職内定者数とは、学校又は公共職業安定所の紹介によって内定した者の数である。

注2 ()内は前年同期比である。

注3 11月末現在の調査は、昭和63年3月新卒者より行っている。

注4 最終の就職決定率は、卒業年の6月末の状況である。

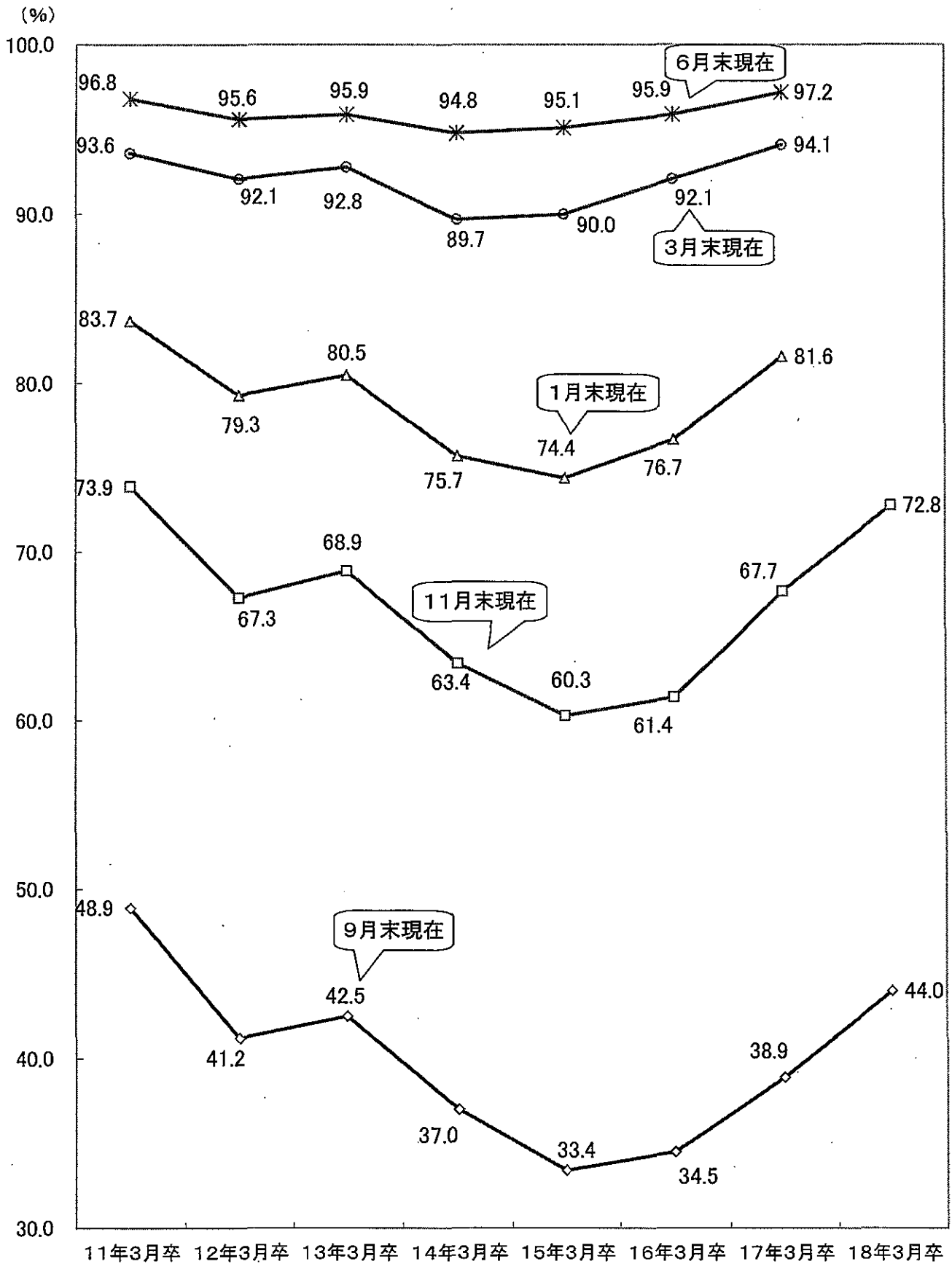
第5表 高校新卒者の求人・求職・就職内定率の推移(11月末現在)



(注)棒グラフの上の値は求人倍率

〔17年度
(2006年3月卒)〕

第6表 高校新卒者の就職内定率の推移



高校新卒者対象就職面接会等日程(1月14日～3月)

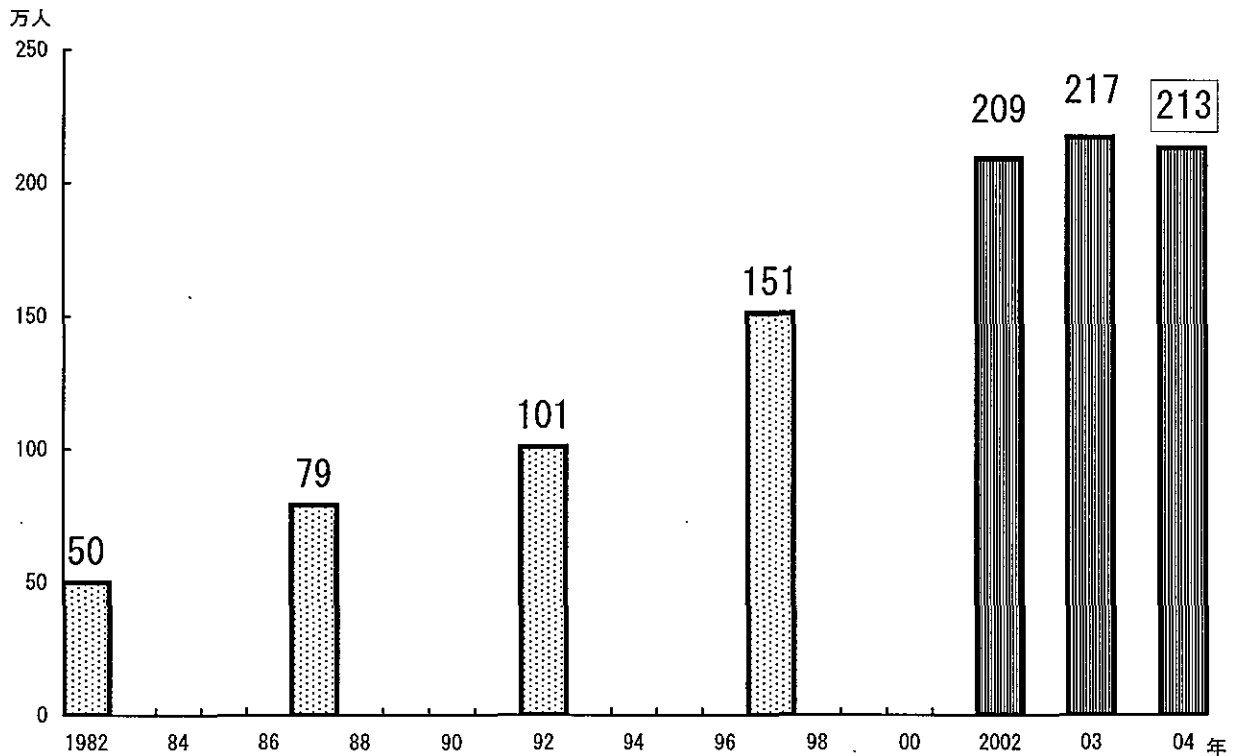
開催地域	名 称	開催日(時間)	開催場所(市区町村名)	参加企業数 (見込)(社)	参加学生数等 見込(人)	備 考
北海道	第2回 新規高卒者就職面接会 in 函館	1月23日 (13:00～16:00)	函館ハーバービューホテル (函館市)	40	200	
	新規学校卒業生就職面接会	2月2日 (10:00～16:00)	札幌パークホテル (札幌市)	50	200	大学等新卒者も対象に含む
	新規高卒者就職促進会	2月9日 (13:00～16:00)	釧路プリンスホテル (釧路市)	25	100	
	新規高卒者のための就職フェア	2月10日 (13:00～15:30)	オホーツク・文化交流センター(網走市)	10	30	
青森県	新規高等学校卒業予定者就職面談会	1月24日 (9:30～15:50)	アピオあおもり (青森市)	15	250	
岩手県	胆江地区就職ガイダンス	1月26日 (14:00～16:00)	ホテルニュー江刺 (釜石市)	15	50	大学等新卒者も対象に含む
	ふるさと就職ガイダンス～冬の陣～ (釜石会場)	1月26日 (13:00～15:00)	ホテルサンルート釜石 (釜石市)	18	25	一般・大学等新卒者も対象に含む
	新規高卒者就職応援フェア	1月27日 (13:00～16:00)	ホテルメトロポリタン盛岡本館(盛岡市)	40	160	
	ふるさと就職ガイダンス～冬の陣～ (遠野会場)	1月27日 (13:00～15:00)	あえりあ遠野 (遠野市)	15	15	一般・大学等新卒者も対象に含む
	両磐地区就職面接会	2月21日 (13:30～16:00)	ベリーノホテル一関 (一関市)	40	180	一般・大学等新卒者も対象に含む
宮城県	新規高卒者就職面接会 (古川会場)	2月9日 (13:30～16:00)	グランド平成 (古川市)	35	100	
	新規高卒者就職面接会 (仙台会場)	2月10日 (13:00～16:00)	ネ！ットU(アエル5F) (仙台市)	30	400	
秋田県	新規高卒者全県合同就職面接会	1月13日 (13:00～15:30)	秋田ビューホテル (秋田市)	30	150	
	就職面談会	2月9日 (13:30～16:00)	ホテルメトロポリタン秋田 (秋田市)	50	100	一般・大学等新卒者も対象に含む
山形県	西置賜就職面接会	2月10日 (13:00～16:00)	はぎ苑 (長井市)	30	150	一般・大学等新卒者も対象に含む
	ほっとなる就職面接会	2月17日 (13:30～16:00)	JAさがえ西村山協同組合JA 会館(寒河江市)	30	100	一般・大学等新卒者も対象に含む
	ワークチャンス2006酒田	2月21日 (13:00～16:00)	アトラーム酒田 (酒田市)	30	200	一般・大学等新卒者も対象に含む
	とことん就職面接会	2月22日 (13:00～16:00)	山形国際交流プラザビッグ ウイング(山形市)	100	1,000	一般・大学等新卒者も対象に含む
	ワークチャンス2006鶴岡 就職面接 会	2月22日 (13:00～16:00)	東京第一ホテル鶴岡 (鶴岡市)	30	200	一般・大学等新卒者も対象に含む
	就職フェア	3月14日 (13:00～16:00)	グランドホクヨウ米沢 (米沢市)	50	250	一般・大学等新卒者も対象に含む
福島県	新規高卒者就職面接会	2月7日 (13:00～16:00)	ホテルハマツ (郡山市)	未定	未定	
	新規高卒者就職面接会	2月8日 (13:00～16:00)	いわきワシントンホテル (いわき市)	未定	未定	
	2006就職フェアinあいづ	2月20日(予定) (13:00～16:00)	アピオスペース (会津若松市)	未定	未定	一般・大学等新卒者も対象に含む
茨城県	ワークチャンス2006	1月18日 (13:00～16:00)	鹿島セントラルホテル (神栖市)	70	250	
群馬県	就職面接会	2月22日 (13:00～16:00)	グリーンドーム前橋サブイ ベントエリア(前橋市)	80	400	大学等新卒者も対象に含む
埼玉県	平成18年3月新規高等学校卒業予定 者就職面接会	1月17日 (13:00～16:00)	大宮ソニックシティ地下展 示場(さいたま市)	130	200	
	西秩父地域求人企業合同就職面接会	2月8日 (13:00～16:00)	小鹿野町文化センター (小鹿野町)	20	20	一般・大学等新卒者も対象に含む
	皆野・長瀨地域求人企業合同就職面接 会	2月10日 (13:00～16:00)	長瀨町役場 (長瀨町)	20	20	一般・大学等新卒者も対象に含む

開催地域	名 称	開催日 (時間)	開催場所 (市区町村名)	参加企業数 (見込) (社)	参加学生数等 見込(人)	備 考
神奈川県	高卒者企業説明会	2月9日 (13:00~16:00)	横浜文化体育館 (横浜市)	50	250	
新潟県	ときめき合同就職面接会	1月18日 (13:30~16:00)	ホテル新潟 (新潟市)	60	20	一般・大学等新卒者も 対象に含む
	県央就職フェア2006	1月27日 (13:00~16:00)	県央メッセピア (三条市)	30	10	一般・大学等新卒者も 対象に含む
	ハローワーク新発田合同就職面接会	2月7日 (14:00~16:00)	新発田市カルチャーセン ター (新発田 市)	15	10	大学等新卒者も対象に 含む
	しごと発見広場-就職面接会-	2月28日 (13:30~16:00)	ハイブ長岡 (長岡市)	100	10	一般・大学等新卒者も 対象に含む
	佐渡地域就職ガイダンス (仮称)	2月 (未定)	アミューズメント佐渡 (佐渡市)	15	15	一般・大学等新卒者も 対象に含む
福井県	ハローワーク合同就職面接会	2月1日 (13:00~16:00)	福井県産業会館2号館 (福井市)	90	20	一般・大学等新卒者も 対象に含む
	ハローワーク合同就職面接会	2月22日 (14:00~16:00)	鯖江市郷陽会館 (鯖江市)	50	50	一般・大学等新卒者も 対象に含む
長野県	上田地域就職面接会	2月3日 (13:00~16:00)	上田高砂殿 (上田市)	50	60	大学等新卒者も対象に 含む
	小諸・佐久地区就職面接会	2月16日 (13:00~16:00)	小諸グランドキャッスルホ テル (小諸市)	50	150	一般・大学等新卒者も 対象に含む
静岡県	2006年若年者等合同就職面接会	1月25日 (13:00~15:30)	キラメッセぬまづ (沼津市)	50	120	一般・大学等新卒者も 対象に含む
	就職フェア2006 青春編	2月8日 (14:00~16:00)	パレスホテル掛川、 (掛川市)	50	200	一般・大学等新卒者も 対象に含む
	志太地区若年者就職面接会	2月14日 (13:00~16:00)	焼津市文化センター (焼津市)	40	160	一般も対象に含む
	富士・富士宮地区 若年者就職面接会	2月17日 (13:30~16:00)	ホテルグランド富士 (富士市)	35	100	一般・大学等新卒者も 対象に含む
愛知県	西尾張地区就職面接会	2月17日 (13:30~15:30)	一宮スポーツ文化センター (一宮市)	50	200	一般・大学等新卒者も 対象に含む
三重県	平成17年度第2回ふるさと就職相談会	2月17日 (13:00~15:00)	御浜町役場 くろしおホー ル (御浜町)	25	100	一般・大学等新卒者も 対象に含む
	伊賀地域就職面接会	2月24日 (13:30~15:30)	名張産業振興センター ア スピア (名張市)	40	170	一般・大学等新卒者も 対象に含む
京都府	平成17年度高等学校卒業予定者対象企 業説明会	2月1日 (12:30~16:30)	京都テルサ テルサホール (京都市南区)	50	250	
和歌山県	企業合同面談会	1月26日 (12:45~15:30)	御坊市民文化会館 (御坊市)	25	100	一般・大学等新卒者も 対象に含む
	企業合同面談会	2月2日 (13:00~16:00)	橋本商工会議所 (橋本市)	20	100	一般・大学等新卒者も 対象に含む
	企業合同面談会	2月7日 (12:45~15:30)	ガーデンホテルハナヨ (田辺市)	30	150	一般・大学等新卒者も 対象に含む
	企業合同面談会	2月14日 (12:45~15:30)	新宮地域職業訓練センター (新宮市)	20	100	一般・大学等新卒者も 対象に含む
	ワークフェスタ2006合同就職面接 会	2月21日 (10:00~15:00)	ホテルグランヴィア和歌山 (和歌山市)	65	550	一般・大学等新卒者も 対象に含む
鳥取県	とっとり就職フェア2006・2月	2月1日 (13:00~16:30)	ホテルニューオータニ鳥取 (鳥取市)	50	50	一般・大学等新卒者も 対象に含む
	とっとり就職フェア2006・2月	2月2日 (13:00~16:30)	倉吉シティホテル (倉吉市)	30	20	一般・大学等新卒者も 対象に含む
	とっとり就職フェア2006・2月	2月3日 (13:00~16:30)	米子コンベンションセン ター (米子市)	60	50	一般・大学等新卒者も 対象に含む
島根県	高校生就職面接会	2月3日 (13:00~16:00)	松江テルサ (松江市)	30	80	
岡山県	若者たちの就職面接会	2月14日 (13:00~16:00)	コンベックス岡山 (岡山市)	230	600	一般・大学等新卒者も 対象に含む
山口県	新規高卒者就職面接会 (下関会場)	2月9日 (13:30~15:30)	海峡メッセ下関展示見本市 会場 (下関市)	20	80	

開催地域	名 称	開催日 (時間)	開催場所 (市区町村名)	参加企業数 (見込) (社)	参加学生数等 見込 (人)	備 考
徳島県	若年者就職マッチングフェア	2月17日 (13:00~16:00)	ホテルクレメント徳島 (徳島市)	60	300	一般・大学等新卒者も 対象に含む
愛媛県	平成18年3月高等学校卒業予定者就職面接会	2月予定	未定 (松山市)	10	100	
長崎県	新規高等学校卒業予定者合同企業面談会 (県央会場)	1月16日 (13:00~16:30)	グランドパレス諫早 (諫早市)	15	50	
	新規高等学校卒業予定者合同企業面談会 (県北会場)	1月19日 (13:00~16:00)	佐世保市体育文化会館 (佐世保市)	25	70	
	新規高等学校卒業予定者合同企業面談会 (県南会場)	1月26日 (13:30~16:00)	ウェルシティ長崎 (長崎市)	20	100	
熊本県	平成18年3月新規高等学校卒業予定者就職ガイダンス	1月18日 (13:00~16:00)	八代ロイヤルホテル (八代市)	15	80	
	平成18年3月高校卒業予定者就職促進会	2月6日 (13:30~16:00)	興南会館 (熊本市)	30	250	
大分県	企業と高校生の出会いの場・就職面接会	1月27日 (13:00~15:30)	トキハ会館 (大分市)	70	200	
宮崎県	平成18年3月県央地区新規高等学校卒業予定者就職準備講習・面接・相談会 「MIYAZAKIジョブサポート2006」	2月8日 (13:00~16:00)	宮崎観光ホテル (宮崎市)	35	200	
鹿児島県	高校生のための就職面接会in国分	1月20日 (13:30~16:30)	ホテル京セラ (霧島市隼人町)	30	100	
	鹿屋地区新規高卒者就職面接会	2月1日 (13:00~16:00)	鹿屋商工会議所 (鹿屋市新川町)	30	100	
	曾於地区新規高等学校卒業生就職面接会	2月3日 (13:30~16:00)	大隅中央公民館 (曾於市大隅町)	20	50	
沖縄県	第2回平成18年3月新規学卒者(高校・大学等)県内就職面接会	1月24日 (10:30~16:00)	沖縄コンベンションセンター (宜野湾市)	90	900	大学等新卒者も対象に 含む

フリーター数の推移

○ 学卒無業者や早期離職者の増加により、いわゆるフリーターの数が増加傾向にあり、平成16年には213万人と推計されている。



【注】

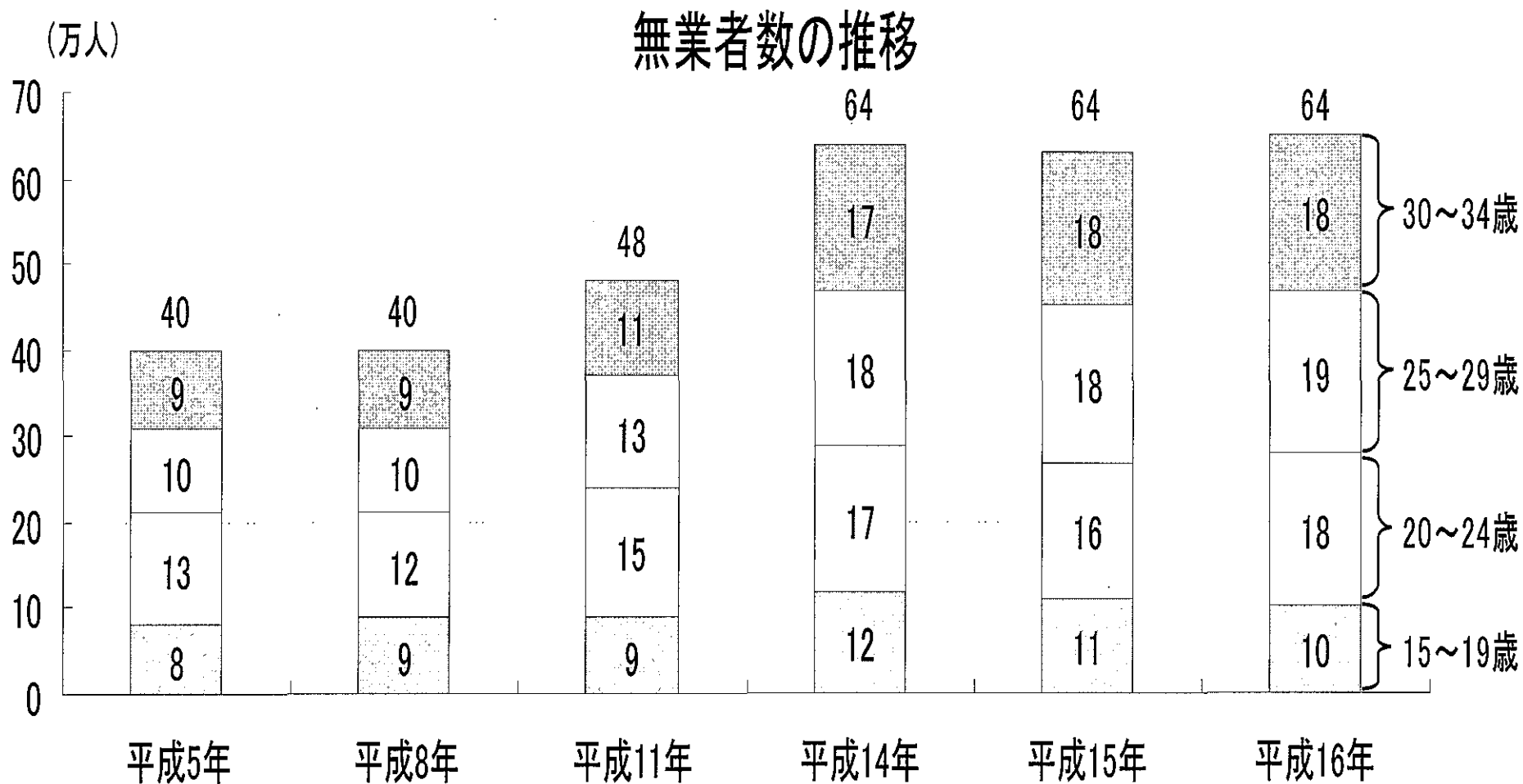
フリーターとして、15～34歳の者（女性については未婚の者）であって、
①現在就業している者については勤め先における呼称が「アルバイト」又は「パート」である雇用者（ただし、82年、87年、92年、97年については、継続就業年数が1～5年未満の者）、
②現在無業の者については家事も通学もしておらず「アルバイト・パート」の仕事を希望する者、
を集計している。

【資料出所】

厚生労働省「平成17年版 労働経済の分析」

増加する無業者 (NEET)

15～34歳の非労働力人口のうち、通学も家事もしていない若年無業者は、11年前の40万人から64万人と増加している。



(資料出所) 総務省統計局「労働力調査年報」