

自治体の取組に関する調査の概要

1. 調査の目的

自治体における「健やか親子21」の取組状況（指標の暫定直近値の調査を含む）を調査する。

2. 調査方法

都道府県、政令市・特別区、市町村を対象に、母子保健課にて調査を実施。
調査期間は平成17年6月22日～7月29日

3. 結果

(1) 回収数（率）	都道府県	47（100%）
	政令市・特別区	77（96.3%）
	市町村	2367（99.7%）

(2) 「健やか親子21」指標の暫定直近値に関する調査項目…（参考1）

＜該当指標＞

- 1-13 思春期外来（精神保健福祉センターの窓口を含む）の数
- 3-17 初期、二次、三次の小児救急医療体制が整備されている都道府県の割合
- 3-18 事故防止対策を実施している市町村の割合
- 3-20 院内学級・遊戯室を持つ小児病棟の割合
- 3-21 慢性疾患児等の在宅医療の支援体制が整備されている市町村の割合
- 4-10 周産期医療施設から退院したハイリスク児へのフォロー体制が確立している二次医療圏の割合
- 4-12 育児支援に重点を置いた乳幼児健康診査を行っている自治体の割合
- 4-15 育児不安・虐待親のグループの活動の支援を実施している保健所の割合

(3) 地方自治体の取組状況 ……………（参考2）

「健やか親子21」指標の暫定直近値に関する調査項目

◆1-13 思春期外来(精神保健福祉センターの窓口を含む)の数(都道府県)

精神保健福祉センターが把握している思春期関連の相談ができる医療機関の数	1374ヶ所
-------------------------------------	--------

◆3-17 初期の小児救急医療体制(在宅当番医、休日夜間急患センター)が整備されている市町村の割合(市町村)

政令市・特別区	88.1%
市町村	46.1%

◆3-18 事故防止対策を実施している市町村の割合(市町村)

	3~4ヶ月児健診時	1歳6ヶ月児健診時
政令市・特別区	71.6%	58.3%
市町村	48.0%	40.7%

◆3-20 院内学級・遊戯室を持つ小児病棟の割合(都道府県)

小児病棟を持つ病院における院内学級(養護学校の分室を含む)の設置の割合	26.1%
小児病棟を持つ病院における遊戯室(プレイルーム)設置の割合	37.7%

◆3-21 慢性疾患児の在宅医療の支援体制が整備されている市町村の割合(市町村)

政令市・特別区	40.0%
市町村	13.7%

◆4-10 周産期医療施設から退院したハイリスク児へのフォロー体制が確立している二次医療圏の割合

98.0%

*二次医療圏ではなく保健所の割合を調査(ベースライン調査においても保健所の割合を見ている)

◆4-12 育児支援に重点を置いた乳幼児健康診査を行っている自治体の割合(政令市・市町村)

政令市・特別区	93.5%
市町村	89.7%

◆4-15 育児不安・虐待親のグループの活動の支援をしている保健所の割合(都道府県)

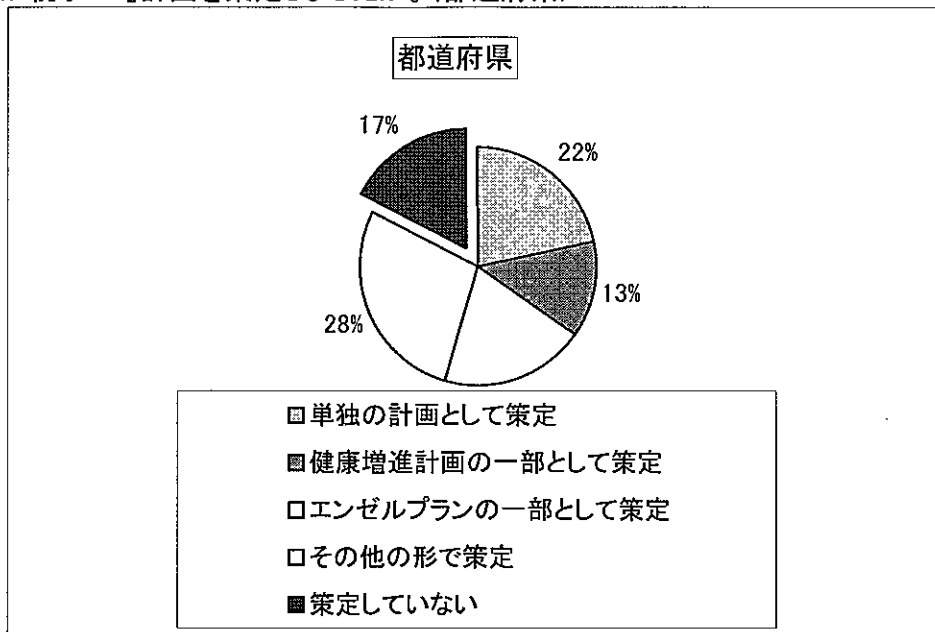
46.0%

(参考)育児不安・虐待にかかる親のグループ活動支援を実施している市町村の割合

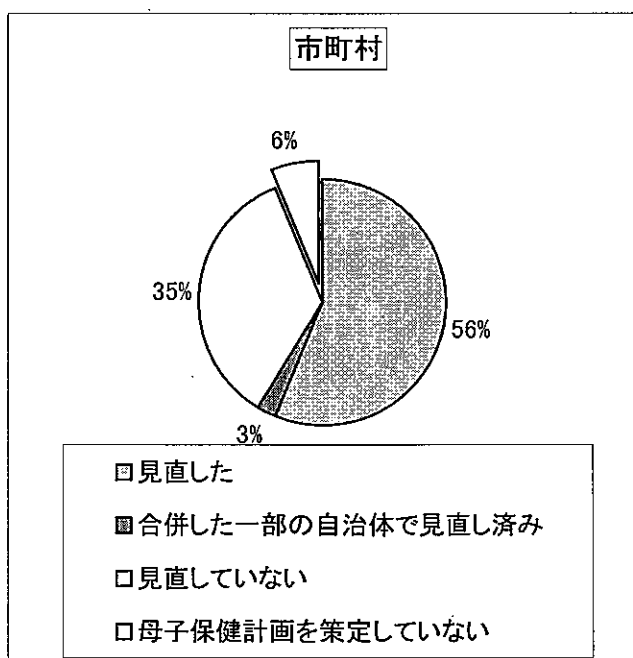
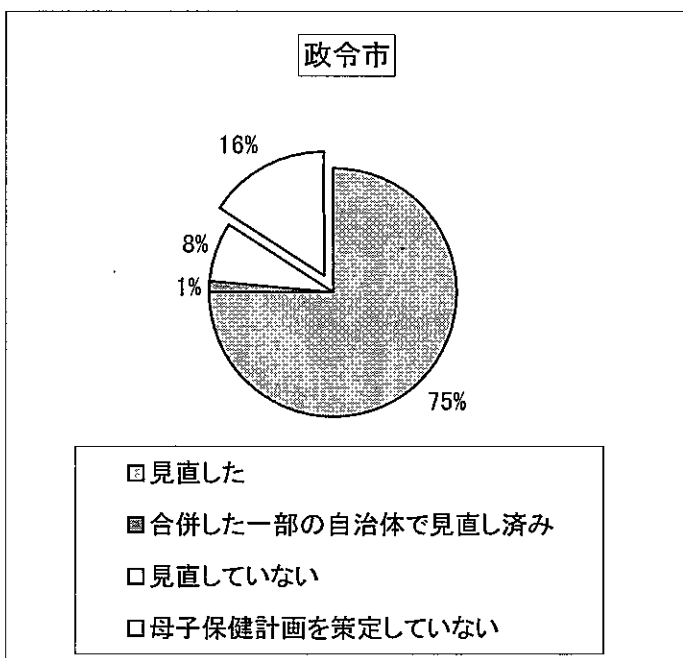
政令市・特別区	70.1%
市町村	40.9%

地方自治体の取組状況

1. 「健やか親子21」計画を策定しましたか。(都道府県)



1'. 市町村においては「健やか親子21」を踏まえて母子保健計画を見直しましたか。(政令市・市町村)

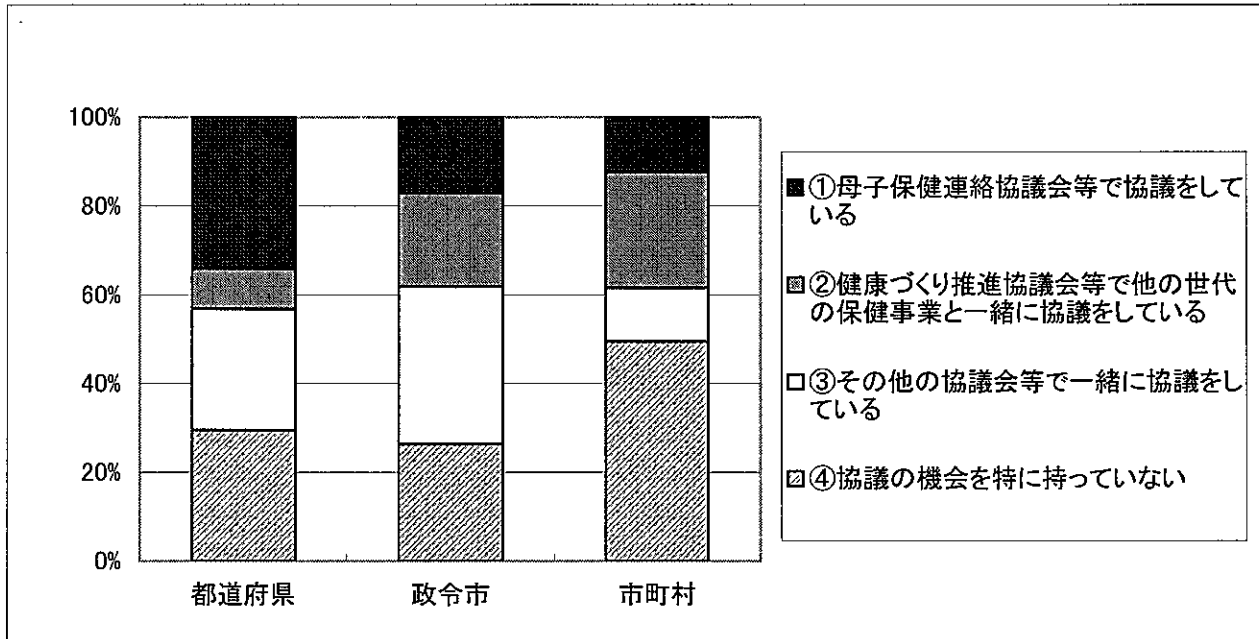


都道府県においては、83%が、「健やか親子21」計画を策定(他の計画の一部として策定も含める)していた。

市区町村においては、母子保健計画の見直しの際に「健やか親子21」を踏まえて行った割合が、政令市等では75%、市町村では56%であった。

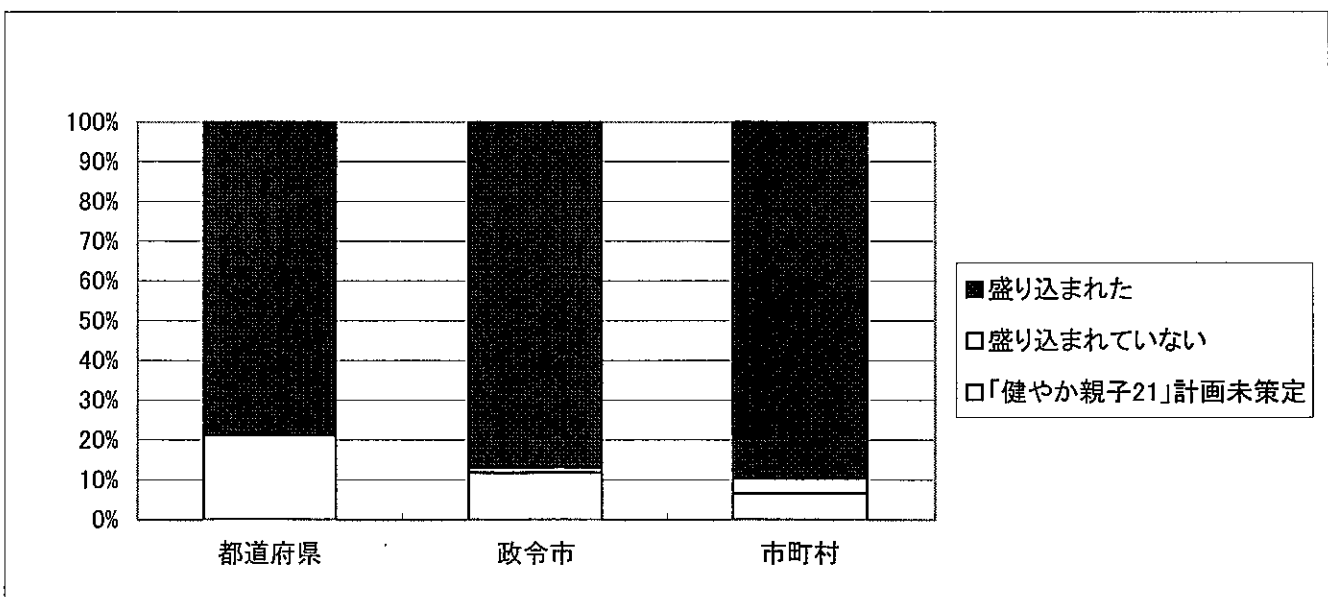
2. 「健やか親子21」の推進状況やその課題について、住民や関係者と協議を行っていますか。

	都道府県	政令市	市町村
	%	%	%
①母子保健連絡協議会等で協議をしている	34.09	17.11	12.2
②健康づくり推進協議会等で他の世代の保健事業と一緒に協議をしている	9.09	21.05	25.94
③その他の協議会等で一緒に協議をしている	27.27	35.53	11.99
④協議の機会を特に持っていない	29.55	26.32	49.04



3. 「健やか親子21」(あるいは母子保健計画)の内容は次世代育成支援行動計画に盛り込まれましたか。

	都道府県	政令市	市町村
	%	%	%
盛り込まれた	78.72	86.84	89.66
盛り込まれていない	0	1.32	3.66
「健やか親子21」計画未策定	21.28	11.84	6.68

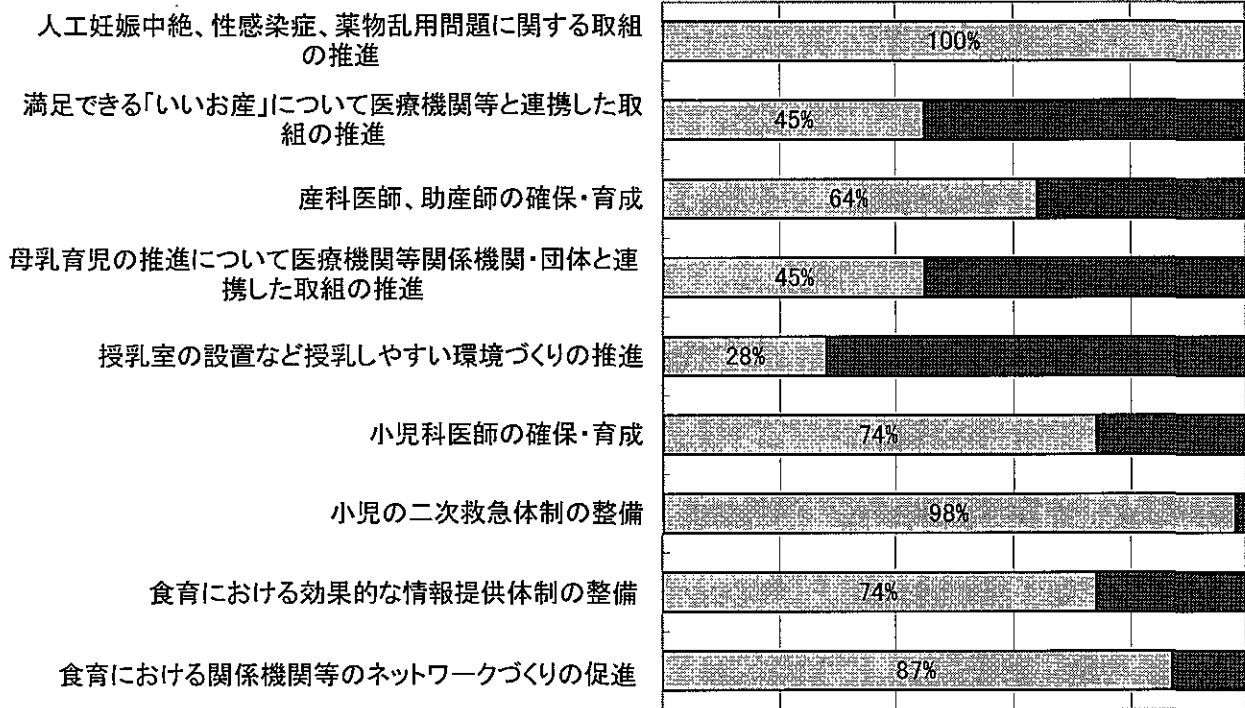


4. 「健やか親子21」や「子ども・子育て応援プラン」等に盛り込まれた個別の施策に関する平成17年度の実施状況について

都道府県

☐ 取り組んでいる
■ 取り組んでいない

0% 20% 40% 60% 80% 100%




4. 「健やか親子21」や「子ども・子育て応援プラン」等に盛り込まれた個別の施策に関する平成17年度の取組状況について

政令市

□ 取り組んでいる
■ 取り組んでいない

0% 20% 40% 60% 80% 100%



4. 「健やか親子21」や「子ども・子育て応援プラン」等に盛り込まれた個別の施策に関する平成17年度の実施状況について

市町村

□ 取り組んでいる
■ 取り組んでいない

0% 20% 40% 60% 80% 100%

