

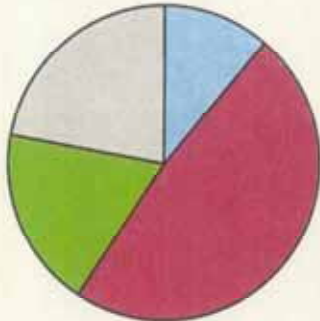
# アンケート結果 (輸入食品の安全確保(横浜))

## 説明に対する理解度

## 意見交換会の満足度

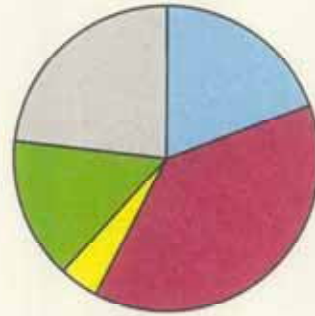
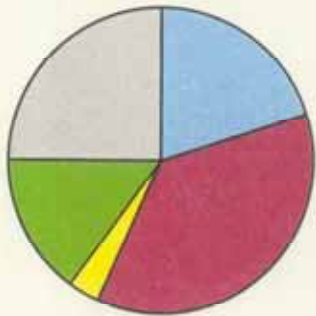
できた

できた



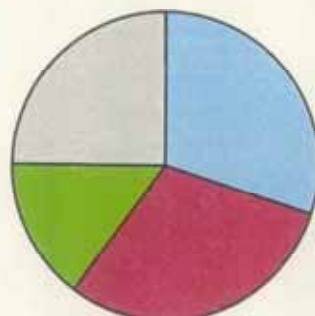
おおむねできた

おおむねできた



あまりできなかった

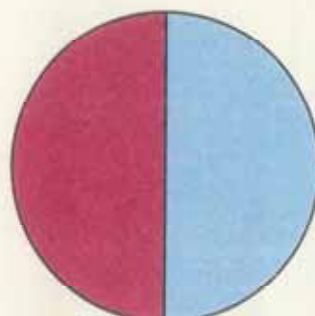
あまりできなかった



できなかった

できなかった

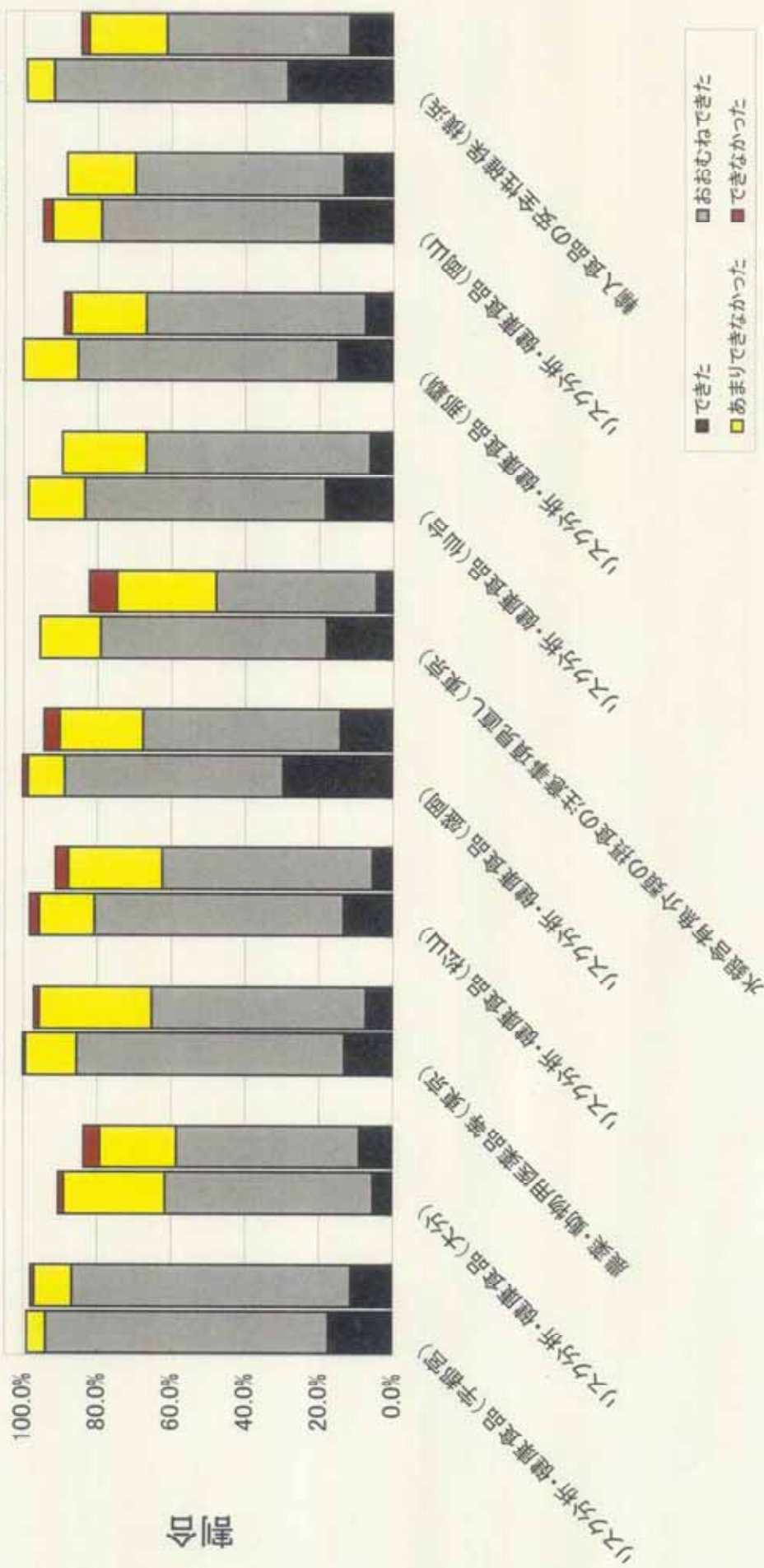
回答者の人数	人数
消費者	0人
食品等事業者	0人
マスコミ	0人
地方公共団体職員	0人
その他	0人
計	0人



消費者                       食品等事業者  
 マスコミ関係             地方公共団体職員  
 その他

# 説明に対する理解度及び意見交換会の満足度 に関するアンケート結果

(平成16年度・12月までの開催分(BSE除く))



## 意見交換会

グラフ注：左側が説明に対する理解度、  
右側が意見交換会の満足度である。



平成16年度 食の安全に関する意見交換会アンケート集計結果

	宇都宮 4月28日	大分 5月18日	東京 8月30日	松山 8月4日	盛岡 8月7日	東京 8月17日	仙台 8月30日	那覇 10月13日	岡山 11月24日	横浜 12月3日	合計	
参加人数 (人)	160	263	164	187	95	143	188	112	132	195	1,639	
アンケート回答者数 (人)	98	135	138	114	71	67	66	54	70	95	914	
回答率 (%)	61.3%	51.3%	84.1%	61.0%	74.7%	46.9%	35.1%	48.2%	57.6%	48.7%	55.8%	
ご自身について、ご回答ください。												
											合計	
1 消費者	23	51	6	41	13	6	14	6	22	21	200	22.2%
2 食品等事業者	34	34	70	29	14	43	13	15	20	36	316	34.6%
1 農林水産業	2	2	3	1	1	3	0	0	2	2	16	1.8%
2 製造・加工業	23	27	51	20	7	11	7	12	14	13	185	20.2%
3 卸売業	1	0	7	1	0	15	1	1	2	3	31	3.4%
4 小売業	2	2	5	4	2	3	2	0	0	5	25	2.7%
5 業界団体	2	1	6	2	1	9	3	1	0	2	27	3.0%
6 輸入者											9	9
7 その他	4	2	6	1	3	2	1	1	2	2	24	2.6%
3 マスコミ関係	0	0	4	0	0	0	0	0	0	2	6	0.7%
4 地方公共団体職員	26	35	16	23	30	6	19	20	22	15	212	23.2%
5 その他	15	15	34	21	14	12	20	13	12	21	177	19.4%
本日の食の安全に関する意見交換会に参加された目的は次のどれですか。(当てはまるものを全て)												
厚生労働省の食品安全行政の取組の内容をしるため	38.8%	25.6%		50.0%	47.9%		54.5%	57.4%	51.3%			
食品安全基本法の内容、食品安全委員会の運営等について知るため	39.8%	38.3%		44.7%	35.2%		42.4%	42.6%	32.9%			
農林水産省の食の安全・安心に向けた取組の内容を知るため	32.7%	28.1%		39.5%	33.8%		48.5%	37.0%	28.9%			
リスクコミュニケーションの取組について知るため	70.4%	44.4%	22.5%	48.2%	62.0%	47.8%	48.6%	46.3%	39.5%	32.6%		
常日頃から抱えている食品の安全性に係る意見を行政に表明するため	6.1%	7.4%		12.3%	8.5%		12.1%	5.6%	7.9%			
健康食品についての知識を深めるため	19.4%	0.0%		30.7%	29.6%		19.7%	55.6%	22.4%			
食品中に残留する農薬、動物用医薬品等のドゾノゾ(7)規制導入の取組の内容を知るため			84.1%									
ドゾノゾ(7)規制導入の取組に係る意見を表明するため			6.5%									
水銀を含有する魚介類等の摂取に関する妊婦等への注意事項の見直しの内容を知るため						70.1%						
水銀を含有する魚介類等の摂取に関する妊婦等への注意事項の見直しについて意見を表明するため						7.5%						
輸入食品の安全性確保に関する取組の内容を知るため										82.1%		
輸入食品の安全性確保に関する取組について意見を行政に表明するため										4.2%		
その他	1.0%	5.2%	5.1%	3.5%	5.6%	10.4%	9.1%	5.6%	2.6%	4.2%		
業者からの説明についてお伺いします。その説明内容について、十分に理解することができましたか。												
											平均	
1 できた	17.3%	5.2%	13.0%	13.2%	29.6%	17.9%	18.2%	14.8%	19.7%	28.4%	17.7%	
2 おおむねできた	76.5%	56.3%	72.5%	67.5%	59.2%	61.2%	65.2%	70.4%	59.2%	63.2%	65.1%	
3 あまりできなかった	5.1%	27.4%	13.9%	14.9%	9.9%	16.4%	15.2%	14.8%	12.2%	7.4%	13.0%	
4 できなかった	0.0%	1.5%	0.7%	2.6%	1.4%	0.0%	0.0%	0.0%	2.6%	0.0%	0.9%	
本日の意見交換会についてお尋ねします。意見交換は分かりやすく、議論の内容等について理解できましたか。												
											平均	
1 できた	13.3%	6.7%	10.9%	14.9%	14.1%	9.0%	13.6%	13.0%	18.4%	21.1%	13.5%	
2 おおむねできた	68.4%	60.7%	61.6%	67.5%	49.3%	58.2%	62.1%	63.0%	56.6%	51.6%	59.9%	
3 あまりできなかった	13.3%	20.0%	25.4%	7.9%	21.1%	23.9%	15.2%	18.5%	10.5%	12.6%	16.8%	
4 できなかった	0.0%	1.5%	0.0%	2.6%	2.8%	4.5%	1.5%	0.0%	1.3%	0.0%	1.4%	
本日の意見交換会の内容についてお尋ねします。満足できましたか。												
											平均	
1 できた	11.2%	8.9%	7.2%	5.3%	14.1%	4.5%	6.1%	7.4%	13.2%	11.6%	9.0%	
2 おおむねできた	75.5%	49.8%	58.0%	57.0%	53.5%	43.3%	60.6%	59.3%	56.6%	49.5%	56.3%	
3 あまりできなかった	10.2%	30.7%	30.4%	25.4%	22.5%	26.9%	22.7%	20.4%	19.4%	21.1%	21.9%	
4 できなかった	1.0%	4.4%	1.4%	3.5%	4.2%	7.5%	0.0%	1.9%	0.0%	2.1%	2.6%	
今後の厚生労働省のリスクコミュニケーションとして行って欲しい取組は？(当てはまるものを全て)												
											平均	
1 特定トピックに選んだ意見交換	26.5%	14.8%	49.3%	34.2%	35.2%	23.9%	34.8%	22.2%	32.9%		30.4%	
2 特定トピックについての各種関係者によるシンポジウム	22.4%	18.5%	31.9%	25.4%	43.7%	35.8%	30.3%	27.8%	31.6%		29.7%	
3 食品の安全性に関する平易かつ基礎的な情報の勉強会	59.2%	51.1%	39.9%	55.3%	32.4%	53.7%	39.4%	42.6%	44.7%		45.5%	
4 専門家でない著名人による食品安全行政への感想・提言・コメント	15.3%	17.0%	8.7%	23.7%	11.3%	9.0%	12.1%	3.7%	15.8%		13.0%	
5 その他	3.1%	5.2%	4.3%	0.9%	5.6%	3.0%	6.1%	0.0%	1.3%		3.2%	
取り上げて欲しいトピックは何ですか。(当てはまるものを全て)												
食品中に混入する汚染物質の問題	14.3%	12.6%	26.8%	31.6%	26.8%	32.8%	21.2%	11.1%	27.6%	23.2%	22.0%	
食中毒に関する問題	10.2%	8.1%	13.8%	12.2%	12.7%	9.0%	13.6%	3.7%	13.2%	9.5%	10.6%	
検査所や保健所の監視指導に関する問題	13.3%	7.4%	27.5%	7.0%	11.3%	22.4%	15.2%	9.3%	15.8%		14.4%	
健康食品に関する問題(表示を含む)	11.2%	12.6%	22.5%	19.3%	19.7%	20.9%	16.7%	27.8%	11.8%	27.4%	19.0%	
遺伝子組換え食品に関する問題(表示を含む)	11.2%	12.6%	17.4%	30.7%	32.4%	22.4%	19.7%	20.4%	23.7%	26.3%	21.7%	
食品添加物に関する問題(表示を含む)	19.4%	12.6%	28.3%	36.0%	21.1%	29.9%	25.8%	24.1%	28.3%	35.8%	25.9%	
輸入食品に関する問題(表示を含む)	25.5%	13.3%	40.6%	30.7%	39.4%	32.8%	33.3%	18.5%	23.7%	17.9%	27.6%	
残留農薬、残留動物用医薬品に関する問題(表示を含む)	24.5%	21.5%	42.8%	33.3%	31.0%	26.9%	25.8%	16.7%	32.9%	36.8%	29.2%	
その他の食品の表示に関する問題	15.3%	6.7%	15.2%	7.9%	12.7%	13.4%	13.6%	3.7%	6.6%	24.2%	11.9%	
食品の安全性に関する基礎的な情報											29.5%	
その他	4.1%	0.0%	8.7%	0.0%	2.8%	4.5%	9.1%	0.0%	3.9%	7.4%	4.1%	