

# 検査の流れ

1クール 8名、2日間のプロトコル

末梢循環①  
皮膚血流  
(宮下)

運動機能  
MRI  
(高山)

末梢循環②  
皮膚灌流圧  
(重松)

末梢神経①  
振動感覚閾値  
(原田)

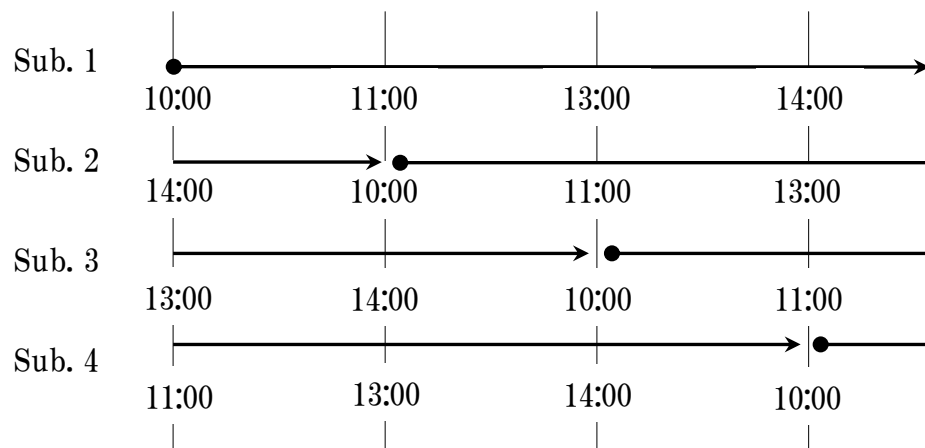
末梢循環④  
指動脈血圧  
(本間、梁井)

末梢神経  
神経伝導速度  
(木村)

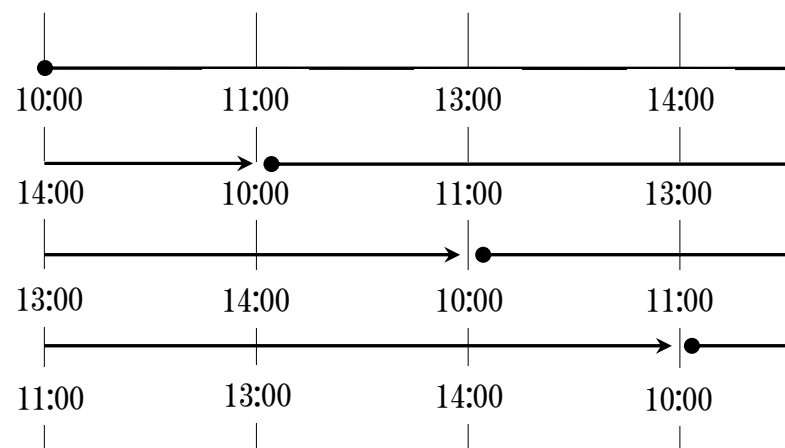
末梢循環③  
手指皮膚温  
(原田)

診 察

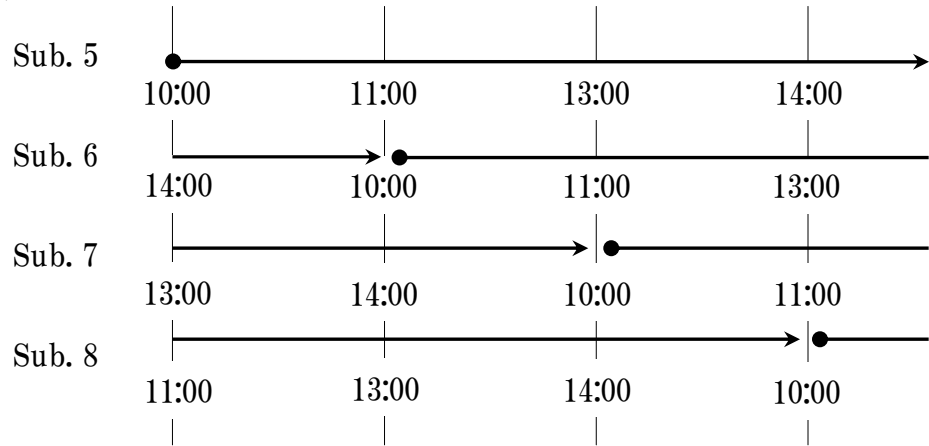
Aグループ [第1日目]



[第2日目]



Bグループ [第2日目]



[第1日目]

