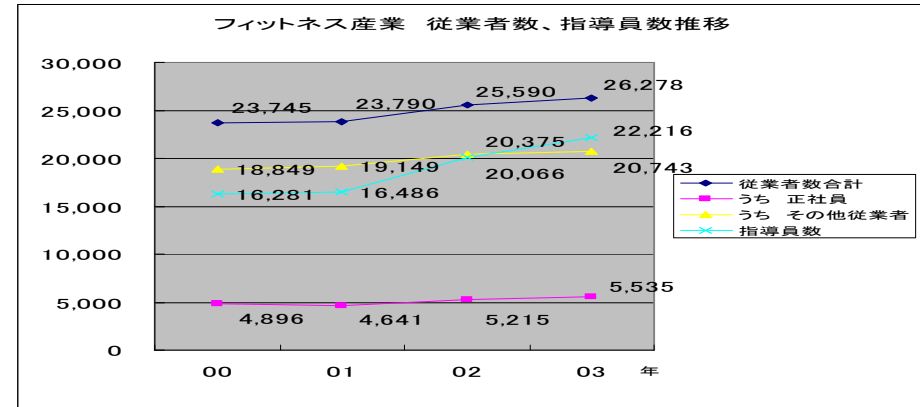
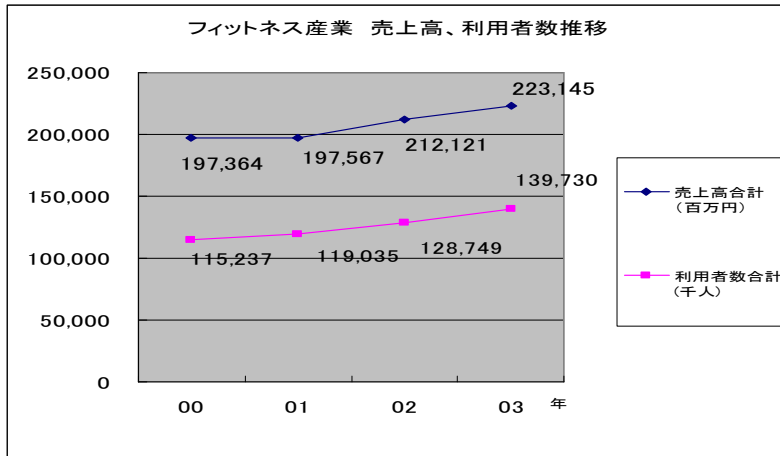
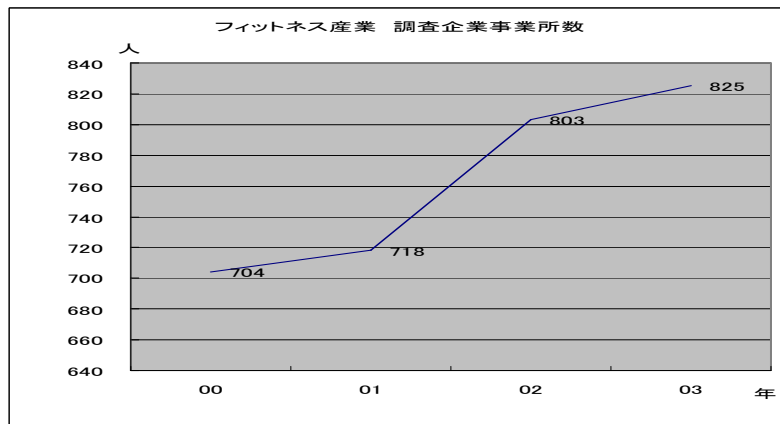


● フィットネス産業の概況

フィットネス産業における市場規模・従業者数等は堅調に伸びている。特に、指導員数の伸びは非常に大きく、00年～03年の4年間における伸び率をみると、従業員数合計が10.6%の伸びであるのに対し、指導員数は36.5%の伸び率となっている。



出典: 特定サービス産業動態統計調査 (経済産業省)



特定サービス産業実態調査(H14)によると、同年におけるフィットネスクラブの事業所数は1708、前回(H10)比10.3%増

※ フィットネスに係る本調査は、上記の各調査業種に属する業務を営む企業のうち、当該業種の全国の年間売上高の概ね60～70%をカバーする売上高上位の企業を調査の対象としている。

特定サービス産業実態調査(H14)によると、同年のフィットネスクラブの就業者数は6万174人、従業者数は5万6918人で、前回(H10)比11.1%増。

就業者数

就業者数	就業者			
	平成10年 (人)	平成14年 (人)	構成比 (%)	前回は (%)
従業者数	51,250	56,918	94.6	11.1
男性	...	20,797	34.6	...
女性	...	39,377	65.4	...
雇用形態別
臨時雇用者	11,609	6,494	10.8	(注)
派遣者	...	3,256	5.4	...
部門別
指導員	37,687	41,494	69.0	10.1
営業部	...	7,038	11.7	...
店舗 (直営)	...	1,716	2.9	...
その他	...	6,670	11.1	...
派遣者	...	3,256	5.4	...

(注) 調査票改正のため調査項目の比較はできない。