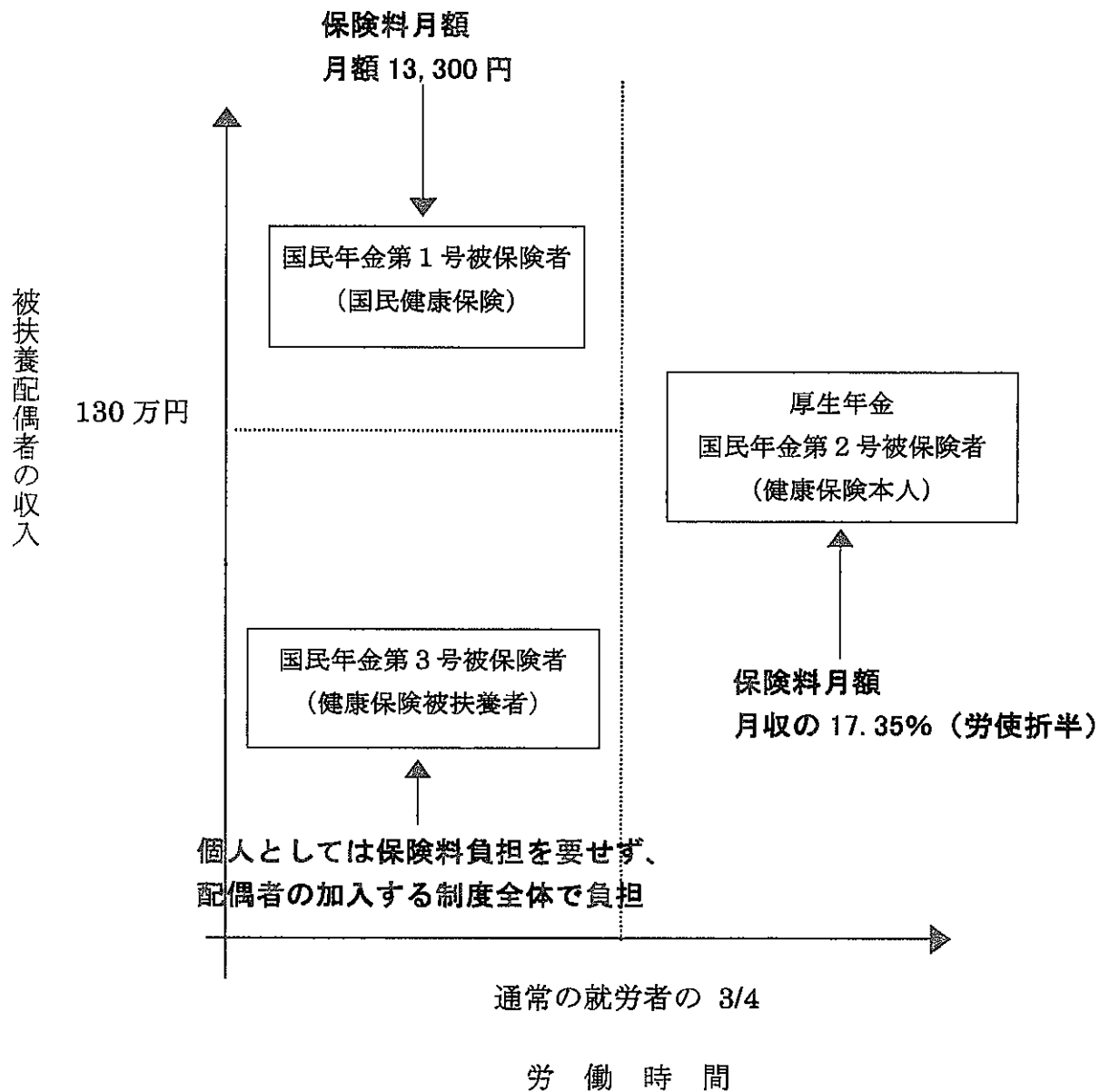


年金保険（医療保険）における被保険者の区分について



※保険料負担は年金関係のみを記述。

社会保険の加入状況別パート労働者割合

正社員以外の労働者のうち、1週間の
所定労働時間が正社員と同じか長い
労働者は含まれていない。

○ パートタイム労働者のうち社会保険の適用を受けている者は、35%強である。

※ パートタイム労働者：正規労働者以外の労働者で1週間の所定労働時間が正社員より短い労働者

	男女計		男子		女子	
	H7	H2	H7	H2	H7	H2
	%	%	%	%	%	%
	100.0	100.0	100.0	100.0	100.0	100.0
健康保険・厚生年金に加入している	35.8	23.8	36.5	19.5	35.6	24.8
健康保険・厚生年金に加入していない	64.2	76.2	63.5	80.5	64.4	75.2
雇用保険に加入している	35.8	26.6	26.9	16.9	38.4	29.0
雇用保険に加入していない	64.2	73.4	73.1	83.1	61.6	71.0

(出典) 労働大臣官房政策調査部「平成7年 パートタイム労働者総合実態調査報告」

就業形態別社会保険の適用状況

就業形態	計	雇用保険			健康保険			厚生年金保険		
		適用あり	適用なし	不明	適用あり	適用なし	不明	適用あり	適用なし	不明
計	100.0	50.1	45.3	4.5	40.3	55.7	4.1	38.1	57.1	4.8
正社員計	-	-	-	-	-	-	-	-	-	-
非正社員計	100.0	50.1	45.3	4.5	40.3	55.7	4.1	38.1	57.1	4.8
契約社員	100.0	80.9	15.8	3.4	80.8	15.9	3.2	78.1	18.1	3.8
臨時的雇用者	100.0	31.3	47.8	20.9	29.9	65.4	4.8	12.2	66.9	20.9
短時間のパート	100.0	34.2	63.7	2.1	18.4	79.1	2.5	17.6	79.9	2.6
その他のパート	100.0	70.2	26.7	3.1	64.8	32.1	3.1	62.4	34.3	3.3
出向社員	100.0	65.1	8.2	26.7	67.9	7.9	24.1	67.1	8.5	24.5
派遣労働者	100.0	69.9	23.7	6.4	65.7	27.9	6.4	61.4	31.8	6.7
登録型	100.0	71.4	25.6	3.0	66.3	30.8	2.9	62.3	34.4	3.4
常用雇用型	100.0	66.2	20.3	13.5	63.9	22.2	13.9	58.9	27.2	13.9
その他	100.0	63.0	33.9	3.1	58.9	36.8	4.3	54.1	41.5	4.4

出典：平成11年就業形態の多様化に関する総合実態調報告

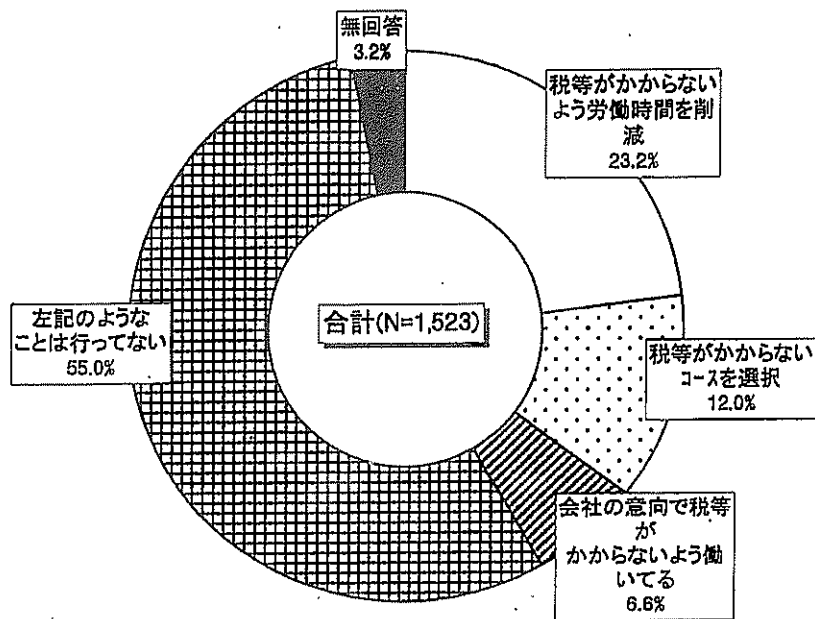
多様な就業形態のあり方に関する調査結果【(財)21世紀職業財団実施】

調査の概要

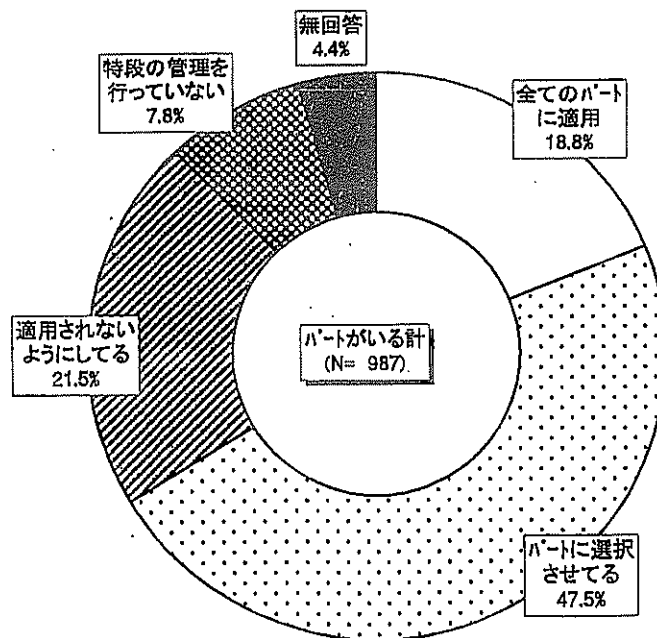
1. 調査対象期間 平成13年7月1日現在
2. 調査実施期間 平成13年7月23日～8月21日まで
3. 調査対象 (1) 事業所調査
以下の条件を満たす5,000事業所
イ. 産業：全産業
ロ. 地域：全国
ハ. 従業員規模：常時使用する労働者30人以上
(2) 労働者調査
調査票を送付した事業所に勤務する正社員及びパート労働者。但し、1事業所当たり各2人を限度とする。
4. 調査方法 通信調査
5. 回収状況 (1) 事業所調査 有効回答数 1,435件(28.7%)
(2) 労働者調査 (正社員) 有効回答数 2,514件(25.1%)
(パート) 有効回答数 1,523件(15.2%)

※ 当調査における「パート」とは、パートタイム労働者をはじめ、アルバイト、準社員などの名称にかかわらず、「正社員」以外の労働者で、1週間の所定労働時間が正社員より短い者をいう。

就業調整しているパートの割合

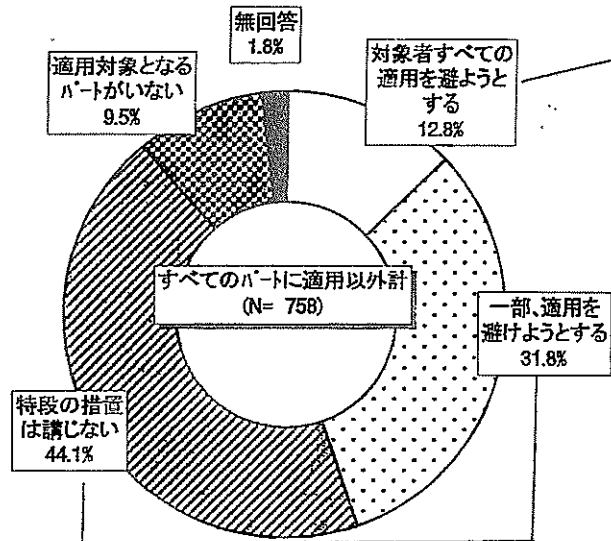


就業調整は誰が決めているのか

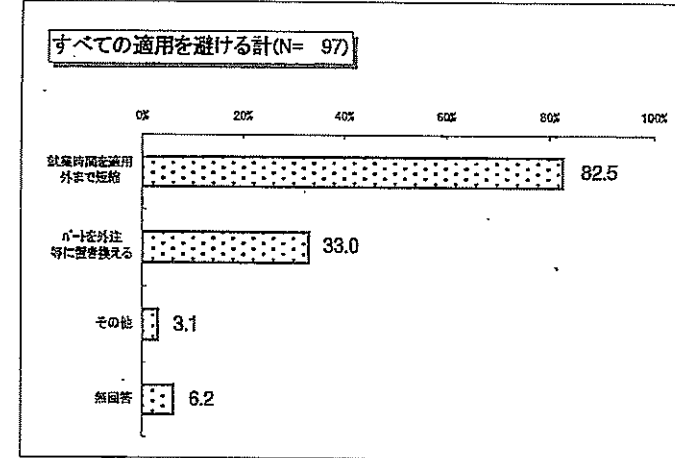


資料出所：21世紀職業財団「多様な就業形態のあり方に関する調査」

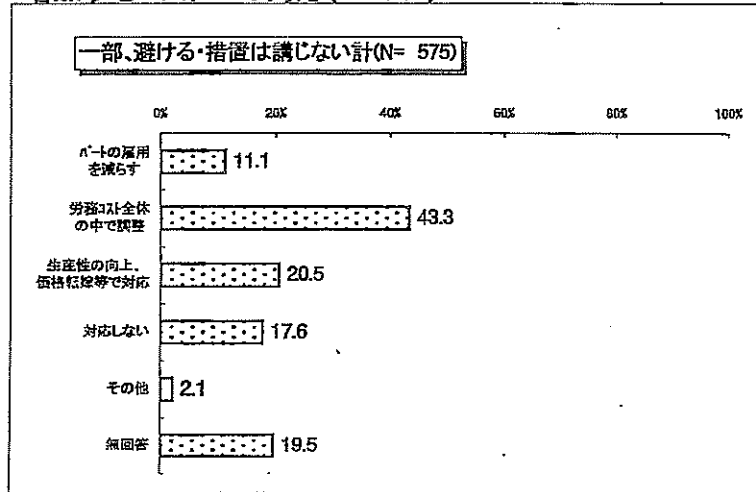
通常労働者の4分の3を2分の1に適用拡大した場合の対応(事業所)



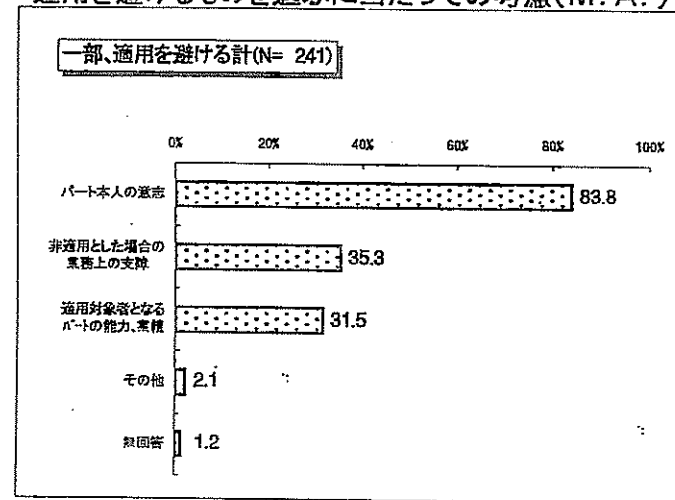
具体的な対応(M. A.)



増加するコストへの対応(M. A.)

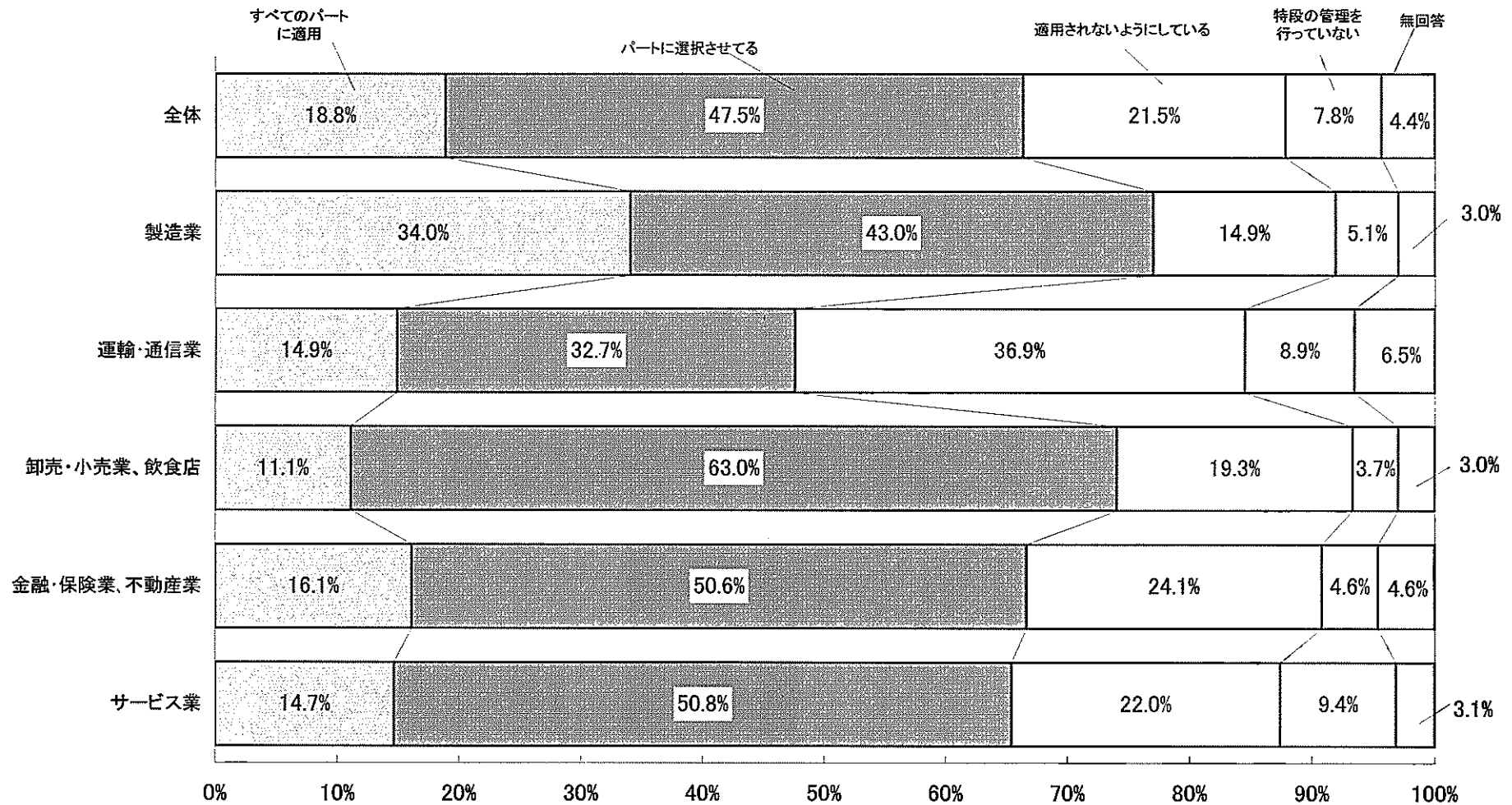


適用を避けるものを選ぶに当たっての考慮(M. A.)



資料出所：21世紀職業財団「多様な就業形態のあり方に関する調査」

表1-1 パートの社会保険の適用状況(業種別)

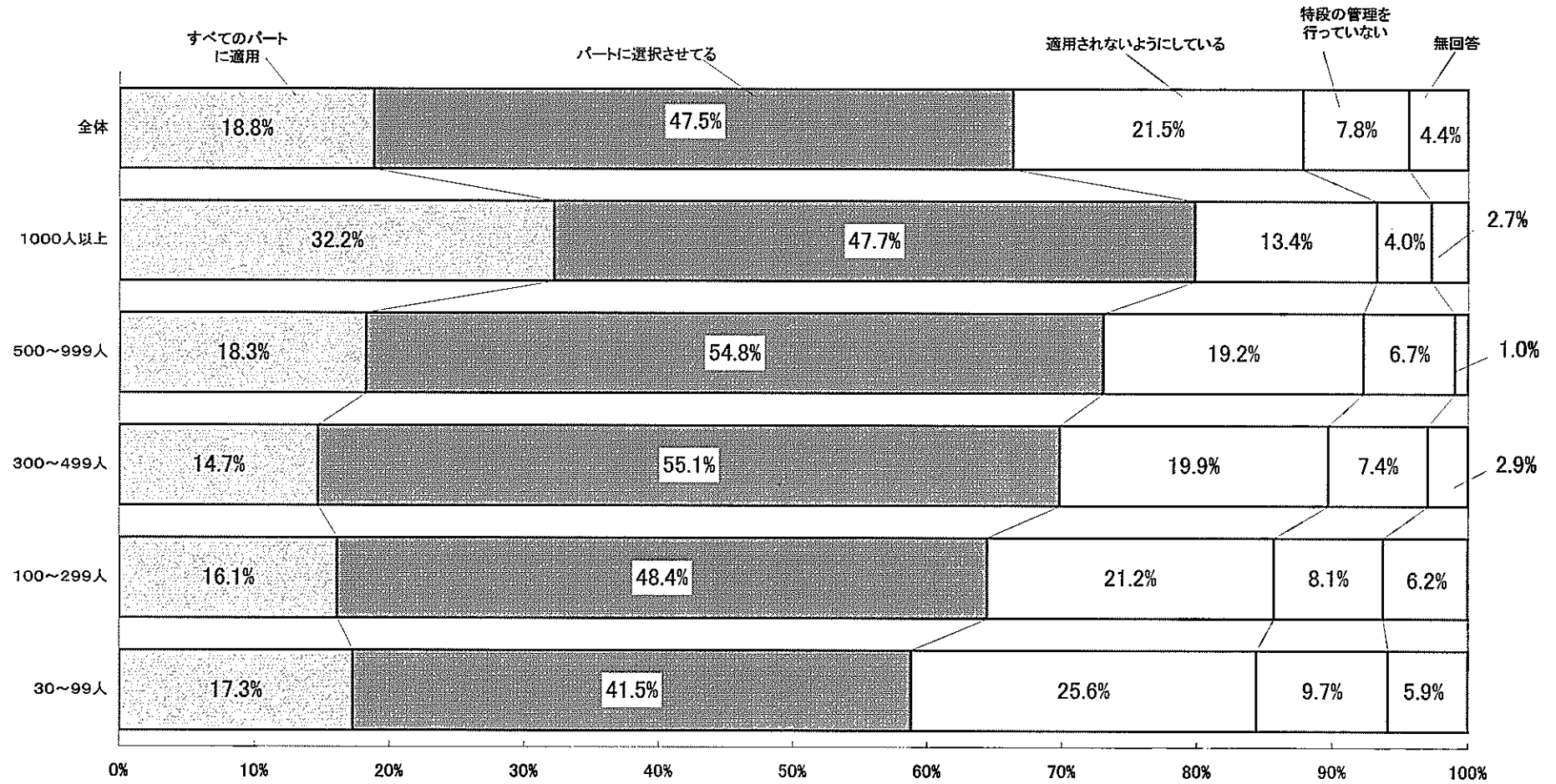


(注)上記表はパートがいる事業所における集計値である。

資料出所:21世紀職業財団「多様な就業形態のあり方に関する調査」

32

表1-2 パートの社会保険の適用状況(企業規模別)



資料出所:21世紀職業財団「多様な就業形態のあり方に関する調査」

(注)上記表はパートがいる事業所における集計値であり、企業規模は、当該事業所の属する企業全体の正社員数によるものである。