

# 参考資料

# 参考資料

過去の料金改定 関係

○ あはき療養費の改定率  $+0.13\%$ （診療報酬改定における医科の改定率 $+0.26\%$ 等を踏まえ、政府において決定）

## (1) 施術料、初検料、施術報告書交付料の引き上げ

- 財源の範囲で、施術料、初検料、施術報告書交付料を引き上げる。

## ■ マッサージ

温罨法をマッサージと併施した場合 1回につき 125円加算（現行：温罨法をマッサージと併施した場合 1回につき 110円加算）

温罨法と併せて電気光線器具を使用した場合 1回につき 160円加算（現行：温罨法と併せて電気光線器具を使用した場合 1回につき 150円加算）

施術報告書交付料 480円（現行：施術報告書交付料 460円）

## ■ はり・きゅう

初検料 1術（はり又はきゅうのいずれか一方）の場合 1,780円（現行：1術（はり又はきゅうのいずれか一方）の場合 1,770円）

初検料 2術（はり、きゅう併用）の場合 1,860円（現行：2術（はり、きゅう併用）の場合 1,850円）

電療料 電気針、電気温灸器又は電気光線器具を使用した場合 1回につき 34円加算（現行：電気針、電気温灸器又は電気光線器具を使用した場合 1回につき 30円加算）

施術報告書交付料 480円（現行：施術報告書交付料 460円）

※ 一部負担金の計算方法について、「はり、きゅう及びあん摩・マッサージの施術に係る療養費の取扱いに関する疑義解釈資料の送付について」（平成30年12月27日事務連絡）において、「施術に要した費用（取扱規程第3章の16の算定基準により算定した額）に患者の一部負担金の割合（1割・2割・3割）を乗じる（1円単位で計算）」とされていることを再度周知する。

## (2) 支給申請書の記入方法の明確化

- 「『はり師、きゅう師及びあん摩マッサージ指圧師の施術に係る療養費に関する受領委任の取扱いについて』の一部改正について」（令和3年3月24日保発0324第2号）により、令和3年4月1日から「施術管理者は、毎月、申請書を患者又はその家族に提示し、施術を行った具体的な日付や施術内容の確認をうけたうえで申請書の代理人欄の申請者欄に署名を求めること。併せて、被保険者等に係る住所、委任年月日について患者より記入を受けること。ただし、当該各事項について、当該患者より依頼を受けた場合や当該患者が記入することができないやむを得ない理由がある場合には、施術者等が代理記入し当該患者から押印を受けること。」とされている。
- この「代理記入」の方法を示した通知・事務連絡を発出していない中、「手書きによること」と説明しているが、施術者等が代理記入を手書きで行う必要性は乏しく、視覚障害の施術者も含めて大きな負担となっているという指摘があることから、代理記入は手書きでも、パソコン等での記入でも可能であることを示す事務連絡を発出する。

## (3) 引き続きの検討事項

- 令和3年の療養費頻度調査において往療内訳表を提出いただき、同一日・同一建物での施術の状況等を集計・分析しているところであるが、令和4年改定において、往療内訳表について施術所の施術者か出張専門の施術者かが分かるように見直しを行うとともに、さらに、令和4、5年の療養費頻度調査において、施術所の施術者と出張専門の施術者の別で施術内容等を集計・分析できるようにする（支給申請書の保健所登録区分を集計対象とする）。また、マッサージ・変形徒手矯正術の施術料の包括料金化の議論に資するデータ集計・分析、事例収集等を行う。
- データの集計・分析、事例収集等ができ次第、順次、データや事例等を示して、往療料の距離加算の廃止、離島や中山間地等の地域に係る加算の創設、マッサージ・変形徒手矯正術の施術料の包括料金化とともに、同一日・同一建物での施術の場合の料金の在り方、施術料と往療料を包括化した訪問施術制度の導入などについて、令和6年改定に向けて検討を行う。

## I 不正対策

### 4. 往療

#### (2) 往療料の見直し

- ・ 現状の、**施術料よりも往療料が多くなっているという現状を見直す改定**を行う。①
- ・ また、距離加算については、医科については平成4年に廃止されているとともに、訪問看護については昭和63年の創設当初から設けられていない。②

このため、現在の交通事情や、他の訪問で行うものの報酬を踏まえ、まずは30年改定において、**距離加算を引き下げ、施術料や往療料に振り替えていく**こととし、さらに、その実施状況をみながら、激変緩和にも配慮しつつ、原則平成32年改定までに、**距離加算の廃止や施術料と往療料を包括化した訪問施術制度の導入**について検討し、結論を得る。

- ・ 距離加算を廃止する際や訪問施術制度を導入する際には、他の制度も参考に**離島や中山間地等の地域に係る加算**について検討する。(1)の**往療内訳表**についても見直しを行う。さらに、**同一日、同一建物での施術の場合の料金のあり方**についても検討する。

## 技術料の引き上げ

	改定前	引上額	改定後
○あん摩マッサージ指圧			
マッサージ	285円	55円	340円
変形徒手矯正術	575円	205円	780円
○はり・きゅう			
施術料(1術)	1,300円	240円	1,540円
施術料(2術)	1,520円	60円	1,580円

① 施術料よりも往療料が多くなっているという現状を見直す改定

② 距離加算を引き下げ、施術料や往療料に振り替えていく

## 距離加算を往療料に振り替えて包括化

○改定前	往療料(基本額)	1,800円	距離加算2km毎に	770円
	※ 2km超	770円	4km超	1,540円
			6km超	2,310円
○改定後	往療料	2,300円	4km超	2,700円

## 施術報告書交付料の新設

施術報告書交付料 300円 ※平成30年10月1日～

# あはき療養費の料金改定について(令和元年10月～)

令和4年2月22日 あはき療養費  
検討専門委員会資料

## ○ あん摩マッサージ指圧

○マッサージ 1局所につき 340円

※ 局所の単位(頭から尾頭までの躯幹、右上肢、左上肢、右下肢、左下肢)

・温罨法を併施 1回につき 80円 → 110円加算

・温罨法を併施+電気光線器具使用 1回につき 110円 → 150円加算

○変形徒手矯正術 1肢につき 780円 → 790円

※ 対象は6大関節：左右上肢(肩、肘、手関節)、左右下肢(股、膝、足関節)

○往療料 2,300円 4km超 2,700円

○施術報告書交付料 300円

## ○ はり・きゅう

初回

2回目以降

○初検料

①1術(はり又はきゅうのいずれか一方)の場合

1,610円 → 1,710円

②2術(はり、きゅう併用)の場合

1,660円 → 1,760円

○施術料

①1術(はり又はきゅうのいずれか一方)の場合

1回につき 1,540円

②2術(はり、きゅう併用)の場合

1回につき 1,580円 → 1,590円

○電療料

・電気針、電気温灸器又は電気光線器具を使用した場合 1回につき 30円加算

○往療料 2,300円 4km超 2,700円

○施術報告書交付料 300円

# あはき療養費の料金改定について(令和2年12月～)

令和4年2月22日 あはき療養費  
検討専門委員会資料

## ○ あん摩マッサージ指圧

○マッサージ 1局所につき <u>340円 → 350円</u> ※ 局所の単位(頭から尾頭までの躯幹、右上肢、左上肢、右下肢、左下肢) ・温罨法を併施 1回につき 110円加算 ・温罨法を併施+電気光線器具使用 1回につき 150円加算	<p>① 施術料よりも往療料が多くなっているという現状を見直す改定</p> <p>② 距離加算を引き下げ、施術料や往療料に振り替えていく</p>
○変形徒手矯正術をマッサージと併施した場合 1肢につき 450円加算 ※ 対象は6大関節：左右上肢(肩、肘、手関節)、左右下肢(股、膝、足関節)	
○往療料 2,300円 4km超 <u>2,700円 → 2,550円</u>	
○施術報告書交付料 <u>300円 → 460円</u>	

## ○ はり・きゅう

初回	2回目以降
○初検料 ① 1術(はり又はきゅうのいずれか一方)の場合 <u>1,710円 → 1,770円</u> ② 2術(はり、きゅう併用)の場合 <u>1,760円 → 1,850円</u>	
○施術料 ① 1術(はり又はきゅうのいずれか一方)の場合 <u>1回につき 1,540円 → 1,550円</u> ② 2術(はり、きゅう併用)の場合 <u>1回につき 1,590円 → 1,610円</u>	
○電療料 ・電気針、電気温灸器又は電気光線器具を使用した場合 1回につき 30円加算	
○往療料 2,300円 4km超 <u>2,700円 → 2,550円</u>	
○施術報告書交付料 <u>300円 → 460円</u>	

# あはき療養費の料金改定について(令和4年6月～)

令和4年5月6日あはき療養費  
検討専門委員会資料

## ○ あん摩マッサージ指圧

○マッサージ 1局所につき 350円

※ 対象は最大5部位：局所の単位(頭から尾頭までの躯幹、右上肢、左上肢、右下肢、左下肢)

・温罨法を併施 1回につき 110円加算 → 125円加算

・温罨法を併施+電気光線器具使用 1回につき 150円加算 → 160円加算

○変形徒手矯正術をマッサージと併施した場合 1肢につき 450円加算

※ 対象は6大関節：左右上肢(肩、肘、手関節)、左右下肢(股、膝、足関節)

○往療料 2,300円 4km超 2,550円

○施術報告書交付料 460円 → 480円

## ○ はり・きゅう

初回

2回目以降

○初検料

①1術(はり又はきゅうのいずれか一方)の場合

1,770円 → 1,780円

②2術(はり、きゅう併用)の場合

1,850円 → 1,860円

○施術料

①1術(はり又はきゅうのいずれか一方)の場合

1回につき 1,550円

②2術(はり、きゅう併用)の場合

1回につき 1,610円

○電療料

・電気針、電気温灸器又は電気光線器具を使用した場合 1回につき 30円加算 → 34円加算

○往療料 2,300円 4km超 2,550円

○施術報告書交付料 460円 → 480円



療養費				〔参考〕診療報酬(医科)	
改定年月	柔道整復	あん摩マッサージ	はり・きゅう	改定年月	医科
平成26年4月	(消費税率引上げに伴う改定 0.68%)	(消費税率引上げに伴う改定 0.68%)	(消費税率引上げに伴う改定 0.68%)	平成26年4月	(消費税率引上げに伴う改定 本体+薬価 1.36%)
平成28年10月	0.28%	0.28%	0.28%	平成28年4月	0.56%
平成30年6月	0.32%	0.32%	0.32%	平成30年4月	0.63%
令和元年10月	(消費税率引上げに伴う改定 0.44%)	(消費税率引上げに伴う改定 0.44%)	(消費税率引上げに伴う改定 0.44%)	令和元年10月	(消費税率引上げに伴う改定 本体+薬価 0.88%)
令和2年6月	0.27%	令和2年12月に改定 0.27%	令和2年12月に改定 0.27%	令和2年4月	0.53%
令和4年6月	0.13%	0.13%	0.13%	令和4年4月	0.26%

## ◆診療報酬・薬価等改定

令和6年度診療報酬・薬価等改定は、医療費の伸び、物価・賃金の動向、医療機関等の収支や経営状況、保険料などの国民負担、保険財政や国の財政に係る状況を踏まえ、以下のとおりとする。（（1）については令和6年6月施行、（2）については令和6年4月施行（ただし、材料価格は令和6年6月施行））

**（1）診療報酬 + 0.88%**

※1 うち、※2～4を除く改定分 + 0.46%

各科改定率	医科	+ 0.52%
	歯科	+ 0.57%
	調剤	+ 0.16%

40歳未満の勤務医師・勤務歯科医師・薬局の勤務薬剤師、事務職員、歯科技工所等で従事する者の賃上げに資する措置分（+0.28%程度）を含む。

- ※2 うち、看護職員、病院薬剤師その他の医療関係職種（上記※1を除く）について、令和6年度にベア+2.5%、令和7年度にベア+2.0%を実施していくための特例的な対応 +0.61%
- ※3 うち、入院時の食費基準額の引き上げ（1食当たり30円）の対応（うち、患者負担については、原則、1食当たり30円、低所得者については、所得区分等に応じて10～20円） +0.06%
- ※4 うち、生活習慣病を中心とした管理料、処方箋料等の再編等の効率化・適正化 ▲0.25%

**（2）薬価等**

- |        |         |
|--------|---------|
| ① 薬価   | ▲ 0.97% |
| ② 材料価格 | ▲ 0.02% |
| 合計     | ▲ 1.00% |

- ※ イノベーションの更なる評価等として、革新的新薬の薬価維持、有用性系評価の充実等への対応を含む。
- ※ 急激な原材料費の高騰、後発医薬品等の安定的な供給確保への対応として、不採算品再算定に係る特例的な対応を含む。  
（対象：約2,000品目程度）
- ※ イノベーションの更なる評価等を行うため、後述の長期収載品の保険給付の在り方の見直しを行う。

- あはき療養費については、令和3年度は、はり・きゆうが442億円、あん摩マッサージ指圧が655億円。
- 令和3年度の前年度伸び率は、はり・きゆうが+6.5%、あん摩マッサージ指圧が+3.7%。

(金額：億円)

区分	平成25年度	平成26年度	平成27年度	平成28年度	平成29年度	平成30年度	令和元年度	令和2年度	令和3年度
国民医療費	400,610	408,071	423,644	421,381	430,710	433,949	443,895	429,665	450,359
対前年度伸び率	2.2%	1.9%	3.8%	-0.5%	2.2%	0.8%	2.3%	-3.2%	4.8%
柔道整復	3,855	3,825	3,789	3,636	3,437	3,278	3,178	2,831	2,867
対前年度伸び率	-3.2%	-0.8%	-0.9%	-4.0%	-5.5%	-4.6%	-3.0%	-10.9%	1.3%
はり・きゆう	365	380	394	407	411	411	437	415	442
対前年度伸び率	1.8%	4.3%	3.6%	3.4%	1.1%	-0.1%	6.2%	-4.9%	6.5%
マッサージ	637	670	700	707	727	733	750	631	655
対前年度伸び率	4.5%	5.2%	4.4%	1.0%	2.7%	0.8%	2.4%	-15.8%	3.7%
治療用装具	405	421	425	438	443	452	455	435	460
対前年度伸び率	-0.4%	4.0%	1.1%	3.0%	1.2%	2.0%	0.7%	-4.5%	5.9%

(注) 厚生労働省保険局調査課とりまとめの推計

# 参考資料

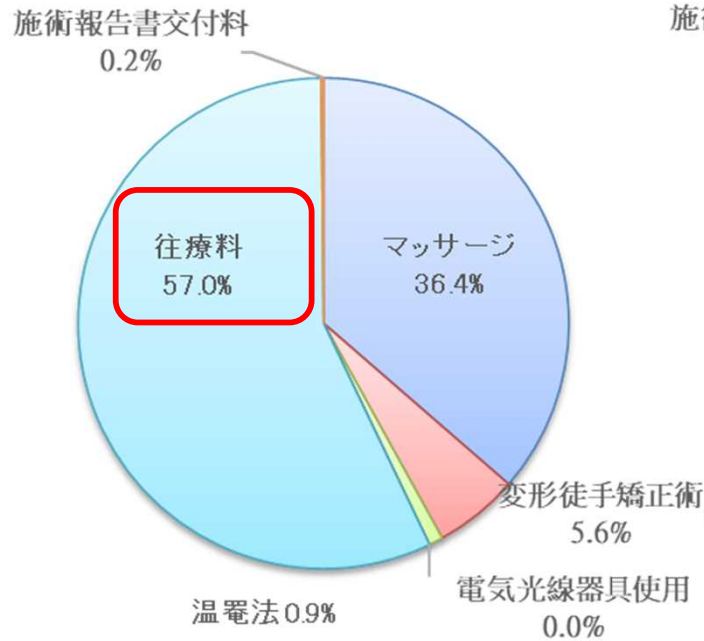
## (1) 往療料の距離加算の廃止 関係

# あん摩マッサージ指圧療養費(金額)の内訳

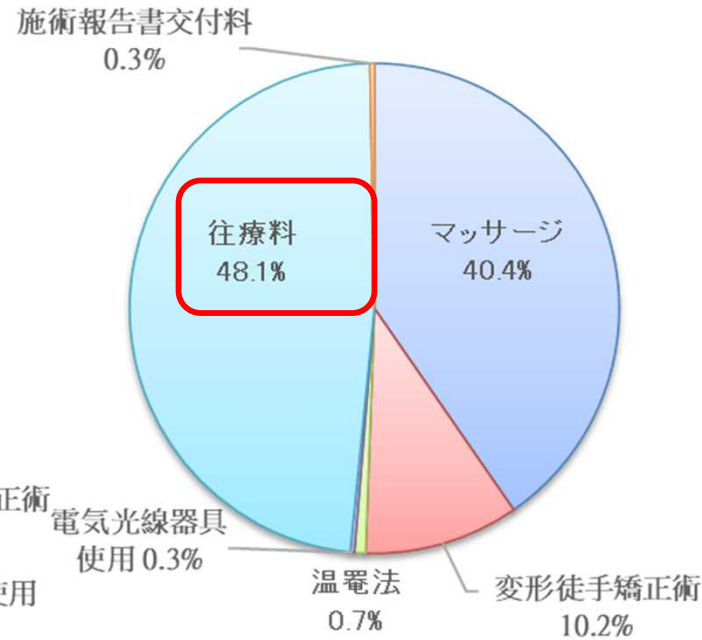
令和6年3月18日あはき療養費  
検討専門委員会資料

○ 往療料の割合は低下しているが、依然として往療料が半数近くを占めている状況であった。

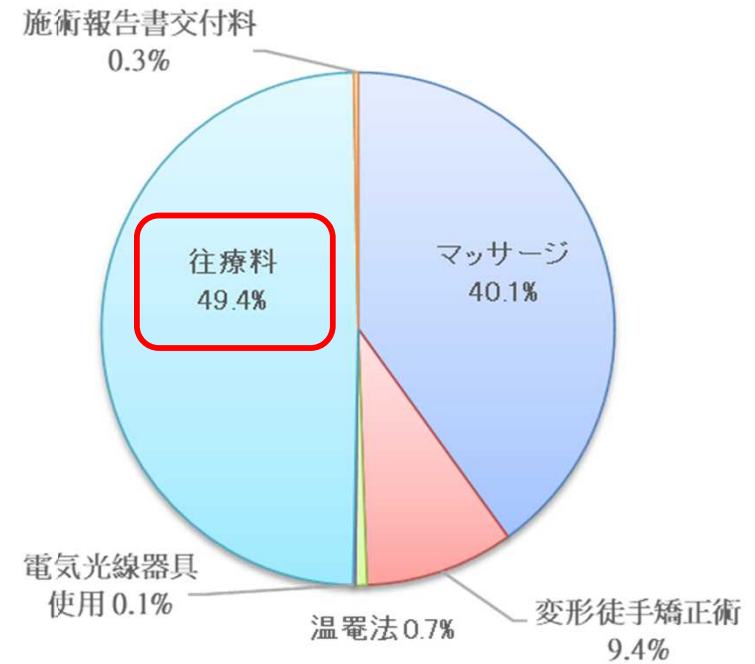
令和2年



令和4年



令和5年



※ 以下の抽出率にしたがい抽出したあん摩マッサージ指圧療養費支給申請書(令和2年10月分)を基に分析

- ・ 全国健康保険協会管掌健康保険 1/1
- ・ 国民健康保険 1/5
- ・ 後期高齢者医療制度 1/10

※ 以下の抽出率にしたがい抽出したあん摩マッサージ指圧療養費支給申請書(令和4年10月分)を基に分析

- ・ 全国健康保険協会管掌健康保険 1/1
- ・ 国民健康保険 1/5
- ・ 後期高齢者医療制度 1/10

※ 以下の抽出率にしたがい抽出したあん摩マッサージ指圧療養費支給申請書(令和5年10月分)を基に分析

- ・ 全国健康保険協会管掌健康保険 1/1
- ・ 国民健康保険 1/5
- ・ 後期高齢者医療制度 1/10

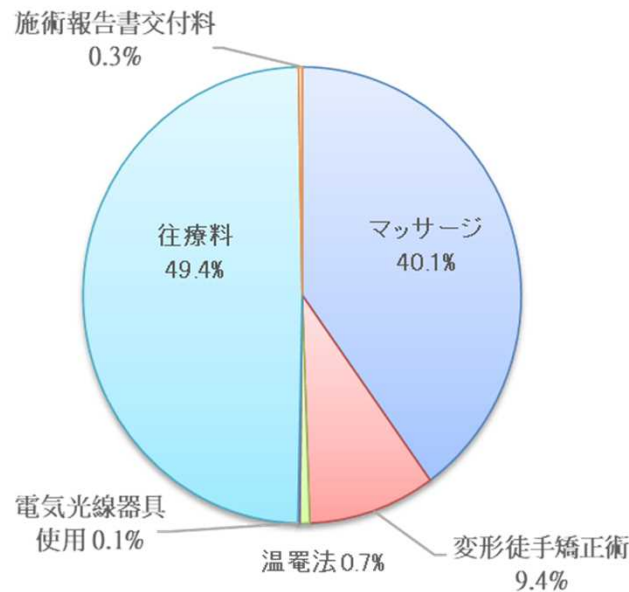
# あん摩マッサージ指圧療養費(金額)の内訳 (制度別)

令和6年3月18日あはき療養費  
検討専門委員会資料

○ 令和5年10月分の支給において、マッサージ施術料よりも往療料が多い状況であった。

令和5年

令和5年10月分	合計	全国健康保険協会 管掌健康保険 (被保険者)	全国健康保険協会 管掌健康保険 (被扶養者)	国民健康保険	後期高齢者 医療制度
マッサージ	40.1%	42.9%	42.3%	40.4%	39.9%
変形徒手矯正術	9.4%	8.2%	8.8%	9.4%	9.4%
温罨法	0.7%	0.9%	0.9%	0.7%	0.7%
電気光線器具使用	0.1%	0.5%	0.4%	0.2%	0.1%
<b>往療料</b>	<b>49.4%</b>	47.2%	47.4%	49.1%	49.6%
施術報告書交付料	0.3%	0.3%	0.3%	0.3%	0.3%
	100.0%	100.0%	100.0%	100.0%	100.0%



※ 以下の抽出率にしたがい抽出したあん摩マッサージ指圧療養費支給申請書(令和5年10月分)を基に分析

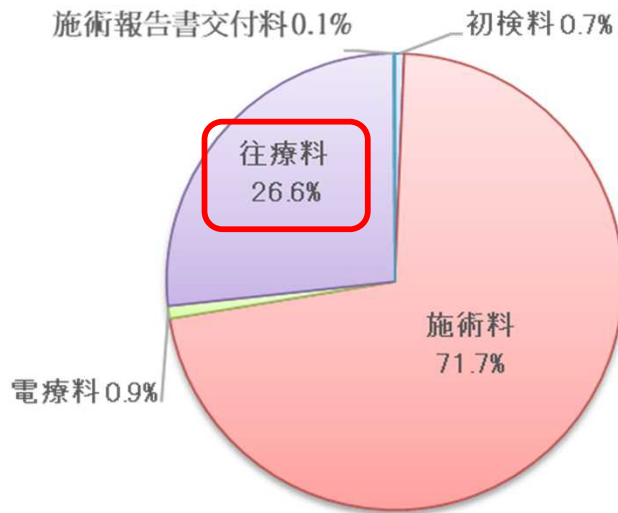
- ・ 全国健康保険協会管掌健康保険 1/1
- ・ 国民健康保険 1/5
- ・ 後期高齢者医療制度 1/10

# はり・きゅう療養費(金額)の内訳

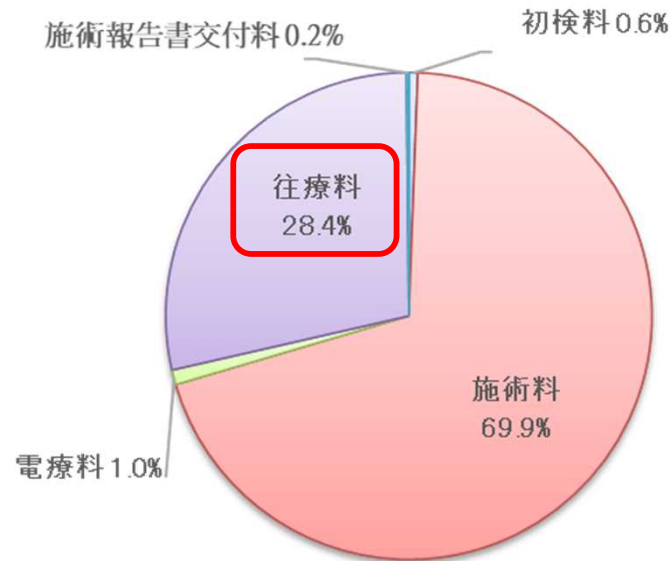
令和6年3月18日あはき療養費  
検討専門委員会資料

○ 往療料の割合は微増しているが、依然として施術料が往療料よりも多い状況であった。

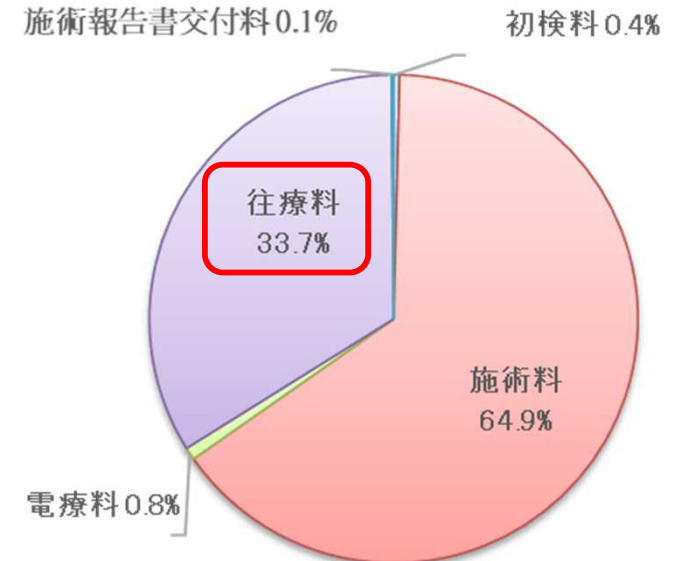
令和2年



令和4年



令和5年



※ 以下の抽出率にしたがい抽出したはり・きゅう療養費支給申請書(令和2年10月分)を基に分析

- ・ 全国健康保険協会管掌健康保険 1/6
- ・ 国民健康保険 1/10
- ・ 後期高齢者医療制度 1/10

※ 以下の抽出率にしたがい抽出したはり・きゅう療養費支給申請書(令和4年10月分)を基に分析

- ・ 全国健康保険協会管掌健康保険 1/6
- ・ 国民健康保険 1/10
- ・ 後期高齢者医療制度 1/10

※ 以下の抽出率にしたがい抽出したはり・きゅう療養費支給申請書(令和5年10月分)を基に分析

- ・ 全国健康保険協会管掌健康保険 1/6
- ・ 国民健康保険 1/10
- ・ 後期高齢者医療制度 1/10

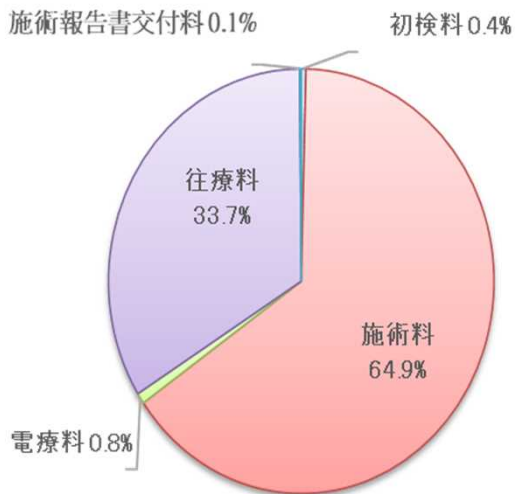
# はり・きゅう療養費(金額)の内訳 (制度別)

令和6年3月18日あはき療養費  
検討専門委員会資料

○ 令和5年10月分の支給において、いずれの制度でも往療料より施術料が多い状況であった。

令和5年

令和5年10月分	合計	全国健康保険協会 管掌健康保険 (被保険者)	全国健康保険協会 管掌健康保険 (被扶養者)	国民健康保険	後期高齢者 医療制度
初検料	0.4%	0.5%	0.4%	0.4%	0.4%
施術料	64.9%	68.9%	64.0%	64.1%	64.1%
電療料	0.8%	0.9%	0.8%	0.8%	0.8%
往療料	33.7%	29.5%	34.7%	34.5%	34.6%
施術報告書交付料	0.1%	0.2%	0.1%	0.1%	0.1%
	100.0%	100.0%	100.0%	100.0%	100.0%



※ 以下の抽出率にしたがい抽出したはり・きゅう療養費支給申請書(令和5年10月分)を基に分析

- ・ 全国健康保険協会管掌健康保険 1/6
- ・ 国民健康保険 1/10
- ・ 後期高齢者医療制度 1/10



# あん摩マッサージ指圧療養費、はり・きゅう療養費における往療料の金額割合、患者割合

○ あん摩マッサージ指圧に係る療養費では、療養費全体に占める往療料の割合は50%近くあり、往療料を算定する患者の割合も依然として高く、全体の約90%に近い割合となっている。  
※「平均回数」は、往療料の延べ算定回数を、往療料算定の支給申請書件数により除した回数

令和5年10月分 保険者別	あん摩マッサージ指圧		
	金額ベース	件数ベース	平均回数
全国健康保険協会 管掌健康保険（被保険者）	47.2%	71.4%	6.77回
全国健康保険協会 管掌健康保険（被扶養者）	47.4%	74.3%	6.71回
国民健康保険	49.1%	89.0%	6.62回
後期高齢者医療制度	49.6%	90.1%	6.03回
合計	49.4%	89.0%	6.14回

令和5年10月分 保険者別	はり・きゅう		
	金額ベース	件数ベース	平均回数
全国健康保険協会 管掌健康保険（被保険者）	2.4%	1.9%	7.25回
全国健康保険協会 管掌健康保険（被扶養者）	5.6%	6.3%	6.13回
国民健康保険	17.7%	17.1%	7.10回
後期高齢者医療制度	46.0%	47.8%	6.65回
合計	29.7%	29.5%	6.71回

※ 厚生労働省保険局医療課調べ（療養費支給申請書（令和5年10月分）を基に分析）  
 ・ あん摩マッサージ指圧療養費支給申請書 ・全国健康保険協会管掌健康保険 1/1、 ・国民健康保険 1/5、 ・後期高齢者医療制度 1/10  
 ・ はり・きゅう療養費支給申請書 ・全国健康保険協会管掌健康保険 1/6、 ・国民健康保険 1/10、 ・後期高齢者医療制度 1/10

# 参考資料

(2) 離島や中山間地等の地域に係る加算の創設 関係

訪看 (在宅患者訪問看護・指導料／同一建物居住者訪問看護・指導料)

●保険医療機関が、在宅で療養を行っている患者(当該患者と同一の建物に居住する他の患者に対して当該保険医療機関が同一日に訪問看護・指導を行う場合の当該患者(以下「同一建物居住者」という。)を除く。)であって通院が困難なものに対して、診療に基づく訪問看護計画により、保健師、助産師、看護師又は准看護師(以下この部において「看護師等」という。)を訪問させて看護又は療養上必要な指導を行った場合に、当該患者1人について日単位で算定可。

【点数表告示】

《在宅患者訪問看護・指導料》

1 保健師、助産師又は看護師(3の場合を除く。)による場合

- イ 週3日目まで 580点
- ロ 週4日目以降 680点

2 准看護師による場合

- イ 週3日目まで 530点
- ロ 週4日目以降 630点

3 悪性腫瘍の患者に対する緩和ケア、褥瘡ケア又は人工肛門ケア及び人工膀胱ケアに係る専門の研修を受けた看護師による場合 1285点

《同一建物居住者訪問看護・指導料》

- イ 同一日に2人 週3日目まで 580点
- ロ 同一日に3人以上 週4日目以降 680点
- イ 同一日に2人 週3日目まで 293点
- ロ 同一日に3人以上 週4日目以降 343点

算定要件  
(主なもの)

●保険医療機関の看護師等が、最も合理的な経路及び方法による当該保険医療機関の所在地から患家までの移動にかかる時間が1時間以上である者に対して訪問看護・指導を行い、次のいずれかに該当する場合、特別地域訪問看護加算として、所定点数の100分の50に相当する点数を加算する。

- イ 別に厚生労働大臣が定める地域に所在する保険医療機関の看護師等が訪問看護・指導を行う場合
- ロ 別に厚生労働大臣が定める地域外に所在する保険医療機関の看護師等が別に厚生労働大臣が定める地域に居住する患者に対して訪問看護・指導を行う場合

【点数表告示による「注14」】

●在宅患者訪問看護・指導料の「注14」又は同一建物居住者訪問看護・指導料の「注6」の規定により準用する在宅患者訪問看護・指導料の「注14」に規定する特別地域訪問看護加算は、当該保険医療機関の所在地から患家までの訪問につき、最も合理的な通常の経路及び方法で片道1時間以上要する患者に対して、「特掲診療料の施設基準等」第四の四の三の三に規定する地域(以下「特別地域」という。)に所在する保険医療機関の看護師等が特別地域に居住する患者に対して訪問看護・指導を行った場合に、在宅患者訪問看護・指導料又は同一建物居住者訪問看護・指導料の所定点数の100分の50に相当する点数を加算する。なお、当該加算は、交通事情等の特別の事情により訪問に要した時間が1時間以上となった場合は算定できない。

特別地域訪問看護加算を算定する保険医療機関は、その所在地又は患家の所在地が特別地域に該当するか否かについては、地方厚生(支)局に確認する。

【留意事項通知(28)】

●「特掲診療料の施設基準等」第四の四の三の三に規定する地域(「特別地域」)

第四 在宅医療

四の三の三 在宅患者訪問看護・指導料の注14(同一建物居住者訪問看護・指導料の注6の規定により準用する場合を含む。)に規定する厚生労働大臣が定める地域

- (1) 離島振興法(昭和二十八年法律第七十二号)第二条第一項の規定により離島振興対策実施地域として指定された離島の地域
- (2) 奄美群島振興開発特別措置法(昭和二十九年法律第八十九号)第一条に規定する奄美群島の地域
- (3) 山村振興法(昭和四十年法律第六十四号)第七条第一項の規定により振興山村として指定された山村の地域
- (4) 小笠原諸島振興開発特別措置法(昭和四十四年法律第七十九号)第四条第一項に規定する小笠原諸島の地域
- (5) 過疎地域の持続的発展の支援に関する特別措置法(令和三年法律第十九号)第二条第一項に規定する過疎地域
- (6) 沖縄振興特別措置法(平成十四年法律第十四号)第三条第三号に規定する離島

【特掲診療料の施設基準】

特別地域

あはき療養費 受領委任の施術所数(令和5年4月1日／訪問看護療養費における特別地域訪問看護加算の対象地域)

	R5.4.1 受領委任 施術所数	特別地域 施術所数 (受療委任)	特別地域 施術所割合 (受療委任)	受療委任を取り扱う療養費の種類						(1) 離島 振興法	(2) 奄美 特措法	(3) 山村 振興法	(4) 小笠原 特措法	(5) 過疎地域 特措法	(6) 沖縄振興 特措法		
				0 は・き・マ	1 は・き	2 マ	3 は	4 き	5 は・マ							6 き・マ	
北海道	1,431	187	13.1%	48	132	7	0	0	0	0	0	0	0	47	0	186	0
青森県	122	24	19.7%	12	5	7	0	0	0	0	0	0	0	3	0	24	0
岩手県	144	44	30.6%	26	11	7	0	0	0	0	0	0	0	8	0	44	0
宮城県	404	36	8.9%	15	10	9	0	0	2	0	0	0	0	4	0	35	0
秋田県	164	119	72.6%	59	23	34	0	0	3	0	0	0	0	4	0	119	0
山形県	154	27	17.5%	18	5	4	0	0	0	0	0	0	0	3	0	27	0
福島県	365	48	13.2%	15	11	22	0	0	0	0	0	0	0	18	0	35	0
茨城県	398	22	5.5%	10	6	6	0	0	0	0	0	0	0	0	0	22	0
栃木県	316	4	1.3%	0	2	2	0	0	0	0	0	0	0	3	0	2	0
群馬県	294	14	4.8%	8	4	2	0	0	0	0	0	0	0	5	0	9	0
埼玉県	1,587	9	0.6%	5	1	3	0	0	0	0	0	0	0	0	0	9	0
千葉県	1,428	14	1.0%	5	6	3	0	0	0	0	0	0	0	0	0	14	0
東京都	4,266	4	0.1%	3	1	0	0	0	0	0	0	3	0	1	0	4	0
神奈川県	2,655	2	0.1%	2	0	0	0	0	0	0	0	0	0	1	0	1	0
新潟県	321	52	16.2%	22	15	15	0	0	0	0	0	16	0	2	0	52	0
富山県	172	13	7.6%	8	4	1	0	0	0	0	0	0	0	0	0	13	0
石川県	179	17	9.5%	8	7	2	0	0	0	0	0	0	0	1	0	17	0
福井県	87	4	4.6%	1	1	2	0	0	0	0	0	0	0	1	0	3	0
山梨県	219	24	11.0%	12	5	7	0	0	0	0	0	0	0	8	0	23	0
長野県	485	41	8.5%	20	11	9	0	0	1	0	0	0	0	20	0	34	0
岐阜県	478	46	9.6%	17	16	12	1	0	0	0	0	0	0	13	0	39	0
静岡県	876	33	3.8%	18	7	8	0	0	0	0	0	0	0	3	0	33	0
愛知県	2,353	1	0.0%	1	0	0	0	0	0	0	0	0	0	0	0	1	0
三重県	324	29	9.0%	14	11	4	0	0	0	0	0	0	0	6	0	28	0

※ 厚生労働省保険局医療課調べ

あはき療養費 受領委任の施術所数(令和5年4月1日／訪問看護療養費における特別地域訪問看護加算の対象地域)

	R5.4.1 受領委任 施術所数	特別地域 施術所数 (受療委任)	特別地域 施術所割合 (受療委任)	受療委任を取り扱う療養費の種類						(1) 離島 振興法	(2) 奄美 特措法	(3) 山村 振興法	(4) 小笠原 特措法	(5) 過疎地域 特措法	(6) 沖縄振興 特措法
				0 は・き・マ	1 は・き	2 マ	3 は	4 き	5 は・マ						
滋賀県	357	3	0.8%	2	1	0	0	0	0	0	0	0	0	3	0
京都府	1,038	48	4.6%	13	25	10	0	0	0	0	0	0	7	0	46
大阪府	4,858	13	0.3%	6	7	0	0	0	0	0	0	0	0	13	0
兵庫県	1,478	45	3.0%	12	29	3	0	0	1	0	4	0	2	0	40
奈良県	411	29	7.1%	8	18	3	0	0	0	0	0	0	1	0	29
和歌山県	343	81	23.6%	16	61	4	0	0	0	0	0	0	10	0	81
鳥取県	69	11	15.9%	9	2	0	0	0	0	0	0	0	1	0	11
島根県	82	41	50.0%	13	22	6	0	0	0	0	0	0	10	0	38
岡山県	257	20	7.8%	4	14	2	0	0	0	0	0	0	1	0	19
広島県	764	63	8.2%	18	44	1	0	0	0	0	6	0	8	0	59
山口県	168	22	13.1%	12	6	4	0	0	0	0	0	0	1	0	21
徳島県	143	19	13.3%	12	6	1	0	0	0	0	0	0	2	0	19
香川県	266	27	10.2%	13	11	3	0	0	0	0	7	0	0	0	27
愛媛県	341	62	18.2%	16	23	22	0	0	1	0	0	0	3	0	62
高知県	116	30	25.9%	16	12	2	0	0	0	0	0	0	6	0	30
福岡県	1,187	71	6.0%	32	23	15	1	0	0	0	0	0	1	0	71
佐賀県	146	19	13.0%	7	8	4	0	0	0	0	0	0	1	0	19
長崎県	337	73	21.7%	31	32	9	0	0	1	0	1	0	0	0	73
熊本県	295	55	18.6%	28	16	11	0	0	0	0	0	0	2	0	55
大分県	176	45	25.6%	18	20	7	0	0	0	0	0	0	1	0	45
宮崎県	267	29	10.9%	11	17	1	0	0	0	0	0	0	9	0	28
鹿児島県	465	113	24.3%	55	49	7	0	0	2	0	2	20	1	0	112
沖縄県	275	12	4.4%	7	5	0	0	0	0	0	0	0	0	0	12
合計	33,061	1,745	5.3%	706	745	281	2	0	11	0	39	20	219	0	1,687

※ 厚生労働省保険局医療課調べ



離島振興対策実施地域一覧

(令和5年4月1日現在)

都道県名	指定地域名	島名 (うち有人離島)	市町村名	面積(k㎡)	人口(人) 令和2年国調
北海道	5地域	6島	6町	416.74	9,819
	礼文島 利尻島	礼文島 利尻島	礼文町	81.25	2,509
			2町 (利尻町) (利尻富士町)	182.09 (76.50) (105.59)	4,462 (2,004) (2,458)
	天売・焼尻	天売島 焼尻島	羽幌町	5.19	171
			羽幌町	5.47	259
	奥尻島	奥尻島	奥尻町	142.69	2,410
小島	小島	厚岸町	0.05	8	
宮城県	2地域	8島	2市1町	15.22	663
	牡鹿諸島	出島	女川町	2.63	69
			江島	0.36	33
			石巻市	6.49	247
			田代島	2.92	43
	浦戸諸島	寒風沢々	塩竈市	1.37	82
			桂木島	0.44	55
	桂木島	0.67	124		
	桂木島	0.34	10		
	山形県	1地域	1島	1市	2.73
飛島		飛島	酒田市	2.73	158
東京都	1地域	9島	2町6村	290.52	21,532
	伊豆諸島	大島	大島町	90.73	7,102
			新島村	4.12	327
			新島村	22.97	1,967
			根津島	3.67	474
			神津島	18.24	1,855
			三宅島	55.21	2,273
			御蔵島	20.51	323
			八丈島	69.11	7,042
			青ヶ島	5.96	169
新潟県			2地域	2島	1市1村
粟島	粟島	粟島浦村	9.69	353	
佐渡島	佐渡島	佐渡市	854.76	51,492	
石川県	1地域	1島	1市	0.55	66
	軸倉島	軸倉島	輪島市	0.55	66
静岡県	1地域	1島	1市	0.44	268
	初島	初島	熱海市	0.44	268
愛知県	1地域	3島	1市1町	3.44	3,430
	愛知三島	佐久間賀島	西南尾多市	1.73	196
			西南尾多町	0.77	1,716
			尾多町	0.94	1,518
三重県	1地域	6島	2市	13.69	2,861
志摩諸島	神志	志摩市	0.76	290	
		志摩市	6.96	1,657	
		志摩市	4.41	455	
		志摩市	0.51	243	
		志摩市	0.69	160	
		志摩市	0.36	56	

都道県名	指定地域名	島名 (うち有人離島)	市町村名	面積(k㎡)	人口(人) 令和2年国調
滋賀県	1地域	1島	1市	1.51	264
	沖島	沖島	近江八幡市	1.51	264
兵庫県	2地域	2島	2市	21.02	4,439
	沼家島群	沼島	南あわじ市	2.67	360
			姫路市	4.53	27
			姫路市	5.40	2,137
			姫路市	1.90	1,911
			姫路市	6.52	4
島根県	1地域	4島	3町1村	342.62	19,122
	隠岐島	後志ノ島	隠岐の島町	241.55	13,433
			海士町	32.28	2,267
知夫村			55.76	2,788	
知夫里	13.03	634			
岡山県	6地域	14島	6市	22.71	1,553
	日生諸島	大府島	備前市	0.40	47
			備前市	2.07	50
	前島	前島	瀬戸内市	2.41	118
			岡山市	0.54	36
	石島	石島	玉野市	0.82	54
			倉敷市	0.08	4
	笠岡諸島	高口島	笠岡市	1.03	6
			笠岡市	1.06	58
			笠岡市	2.95	346
			笠岡市	7.50	580
			笠岡市	1.48	147
			笠岡市	0.30	17
			笠岡市	1.05	42
笠岡市			1.02	48	
笠岡市			1.02	48	
笠岡市			1.02	48	
広島県	7地域	3島	7市1町	65.17	9,398
	走島群	走島	福山市	2.16	343
			福山市	3.08	380
	備後群	備後群	尾道市	0.76	27
			尾道市	8.71	585
	芸備群	佐木島	三原市	0.50	5
			三原市	0.50	5
	上大崎群	生野島	大崎上島町	2.25	11
			大崎上島町	38.27	7,084
	下大崎群	大崎上島	大崎上島町	1.04	30
			大崎上島町	0.78	16
	安芸群	清阿多田島	真島市	0.70	12
			真島市	0.69	4
			真島市	2.39	207
真島市			2.39	207	
似島	似島	広島市	3.84	694	

都道府県名	指定地域名	島名 (うち有人離島)	市町村名	面積(㎏)	人口(人) 令和2年国調
山口県	7 地域 柱島群島	2 1 島	7 市 4 町	64.42	2,755
		端柱島	岩国市	0.67	18
		黒島	"	3.13	93
		黒島	"	0.54	9
	周防大島諸島	情島	周防大島町	1.00	33
		浮島	"	2.27	180
		前島	"	1.09	5
		笠島	"	0.94	7
	平郡島	佐郡島	柳井市	16.56	247
	熊毛群島	馬島	田布施町	0.70	24
		佐合島	平生町	1.32	9
		祝島	上関町	7.68	281
		八島	"	4.16	14
	周南諸島	牛島	光南市	1.90	26
		大津島	周南市	4.77	182
		野島	防府市	0.73	71
	警灘諸島	蓋井連島	下関市	2.32	84
		六島	"	0.69	72
	萩諸島	見大櫃相島	萩市	7.76	689
		大櫃相島	"	2.99	585
大櫃相島		"	0.83	2	
大櫃相島		"	2.37	124	
徳島県	2 地域	2 島	1 市 1 町	2.09	193
	伊島	阿南市	1.44	125	
香川県	出羽島	出羽島	阿南岐町	0.65	68
	5 地域	2 4 島	5 市 4 町	217.48	31,510
小豆島	小豆島	2 島	2 町	153.25	25,881
		(小豆島町)	( 95.24 )	( 13,870 )	
		(土庄町)	( 58.01 )	( 12,011 )	
	沖小島	土庄町	0.18	58	
	之島	"	1.10	9	
	豊島	"	14.50	768	
	直島諸島	直島	直島町	7.82	3,071
		屏島	"	0.12	20
		向島	"	0.74	12
		男女島	高松市	1.34	132
	大塩飽諸島	女木島	"	2.62	125
		大櫃島	高松市	0.62	53
		石黒島	高坂市	0.93	151
		与島	"	0.17	55
		与本島	"	1.13	65
		小本島	"	0.26	2
		牛島	丸亀市	6.75	292
		広島	"	0.84	8
		手島	"	11.72	170
		手島	"	3.41	22
小佐島		"	0.53	38	
高要島		多度津町	1.83	57	
志島	"	2.35	25		
伊吹島	三豊市	3.67	154		
	"	0.59	19		
	伊吹島	観音寺市	1.01	323	

都道府県名	指定地域名	島名 (うち有人離島)	市町村名	面積(㎏)	人口(人) 令和2年国調	
愛媛県	9 地域	3 1 島	6 市 1 町	90.39	11,671	
		魚島群島	高井神島上島町	1.34	11	
		高井神島	"	1.36	138	
	上島諸島	弓削島	上島町	8.68	2,599	
		佐生島	"	2.68	428	
		名城島	"	3.67	1,389	
		赤穂島	"	8.95	1,942	
	越智諸島	鶴根島	今治市	2.09	2	
		津島	今治市	0.76	19	
	関前諸島	大小島	今治市	1.43	7	
		大小島	今治市	1.81	46	
	来島群島	小来島	今治市	0.90	26	
		小来島	"	0.50	7	
		馬比島	"	0.04	14	
		岐島	"	0.50	9	
		岐島	"	0.30	2	
		新居大島	新安島	新居浜市	2.14	131
			忽那島	山形市	0.26	15
			野島	"	8.40	913
			野島	"	0.92	83
			野島	"	3.81	182
	野島		"	21.27	2,355	
	野島		"	4.75	278	
	野島		"	2.85	225	
	野島		"	2.13	85	
	野島		"	0.36	33	
	青島	青島	大洲市	0.49	5	
		宇和海諸島	八幡浜市	0.70	190	
		嘉戸島	宇和島市	0.30	63	
		日竹島	"	2.75	216	
振ヶ島		"	3.74	246		
振ヶ島		"	0.51	12		
高知県		1 地域	2 島	1 市	11.33	142
		沖の島	宿毛市	10.02	119	
福岡県		1 地域	8 島	4 市 1 町	13.33	1,738
			筑前諸島	北九州市	0.26	28
		宗像市	0.68	188		
		"	1.62	122		
		新宮町	7.21	540		
		福岡市	1.22	215		
		"	1.16	353		
		糸島市	0.43	158		
佐賀県	1 地域	7 島	1 市	10.93	1,203	
		玄海諸島	唐津市	0.62	187	
		集川島	"	1.39	261	
		小加松島	"	0.92	263	
		松島	"	2.83	117	
		馬島	"	0.63	45	
		渡島	"	4.24	280	
		向島	"	0.30	50	



都道県名	指定地域名	島名 (うち有人離島)	市町村名	面積(km <sup>2</sup> )	人口(人) 令和2年国調	
長崎県	7 地域 対馬島	5 1 島	8 市 2 町	1,551.15	113,056	
		対馬島	対馬市	696.44	28,374	
		海栗島	〃	0.09	51	
		泊島	〃	0.10	9	
		赤沖島	〃	0.48	25	
		ノ山島	〃	2.64	18	
		〃	〃	4.84	25	
		〃	〃	〃	〃	〃
		〃	〃	〃	〃	〃
		〃	〃	〃	〃	〃
	壱岐島	壱岐宮島	壱岐市	134.63	24,678	
		若原島	〃	0.56	15	
		長島	〃	0.53	71	
		大島	〃	0.51	91	
		〃	〃	1.17	93	
		平戸諸島	黒青飛大度高宇寺六野納小黒大斑高黒	松浦市	0.82	32
			〃	〃	0.90	182
			〃	〃	0.50	33
			〃	平戸市	15.16	933
			〃	〃	3.57	620
	〃		〃	0.25	21	
	久島		佐世保市	24.94	1,879	
	〃		〃	1.30	9	
	崎島		小値賀町	0.69	1	
	〃		〃	7.11	1	
	値賀島	〃	〃	0.65	21	
		〃	〃	12.27	2,015	
		〃	〃	0.24	38	
		〃	〃	0.71	61	
		〃	〃	1.58	151	
		〃	佐世保市	2.67	162	
		〃	〃	4.66	384	
		五島列島	中通ヶ小ノ松ノ福生留賀小江	新上五島町	168.31	16,112
			〃	〃	1.86	14
			〃	〃	0.07	6
	〃		〃	31.13	1,218	
	〃		〃	1.39	27	
	〃		〃	2.97	100	
	〃		〃	0.65	26	
	〃		五島市	23.65	1,927	
	〃		〃	0.47	23	
	〃		〃	37.23	255	
	瀬ノ浦大島	〃	〃	0.03	9	
		〃	〃	8.68	95	
		〃	〃	326.31	31,945	
		〃	〃	0.51	10	
		〃	〃	1.39	32	
〃		〃	1.12	1		
〃		〃	5.52	15		
〃		〃	3.16	79		
〃		〃	〃	〃	〃	
〃		〃	〃	〃	〃	
瀬ノ浦大島	江平島	西海市	2.59	100		
	〃	〃	5.46	143		
松島	松島	西海市	6.37	496		
高島	池島	長崎市	1.08	106		
	高島	長崎市	1.19	324		

都道県名	指定地域名	島名 (うち有人離島)	市町村名	面積(km <sup>2</sup> )	人口(人) 令和2年国調		
熊本県	1 地域 天草諸島	6 島	2 市	20.78	2,584		
		湯島	上天草市	0.52	261		
		中島	〃	0.21	4		
		横浦島	天草市	1.12	512		
		牧御所浦島	〃	5.57	267		
		〃	〃	12.53	1,539		
		〃	〃	0.83	1		
		大分県	2 地域 姫豊後諸島	7 島	2 市 1 村	17.54	2,950
				姫島	姫島村	6.98	1,725
				地無垢島	津久見市	0.29	28
保戸入島	〃			0.86	536		
大屋深島	佐伯市			5.65	542		
〃	〃			1.60	87		
〃	〃			1.06	15		
〃	〃			1.10	17		
宮崎県	2 地域 島野浦島南那珂群島			3 島	3 市	5.18	721
				島野浦島	延岡市	2.85	710
		大築島	日南市	2.09	2		
		〃	串間市	0.24	9		
鹿児島県	7 地域 長桂瓶新種子島	2 0 島	4 市 4 町 2 村	1,251.34	45,339		
		獅子島	長島町	17.05	647		
		桂島	出水市	0.33	12		
		上瓶島	薩摩川内市	44.20	1,862		
		中瓶島	〃	7.28	186		
		下瓶島	〃	65.56	1,935		
		新種子島	鹿兒島市	0.13	2		
		〃	1 市 2 町 (西之表市) (中種子町) (南種子町)	444.30 (197.32) (137.01) (109.97)	27,690 (14,706) (7,539) (5,445)		
		〃	西之表市	8.17	2		
		屋久島	馬屋口永良部竹破黒口中諏平悪小宝	島	島屋久島町	504.29	11,765
毛久部島	〃			35.81	93		
〃	三島村			4.22	72		
黄島	〃			11.63	139		
之島	〃			15.39	194		
之島	十島村			13.33	103		
之瀬島	〃			34.42	146		
訪之瀬島	〃			27.61	78		
平島	〃			2.08	107		
悪石島	〃			7.49	90		
小宝島	〃	0.98	69				
〃	〃	7.07	147				
合計	7 7 地域	2 5 6 島	69 市 31 町 11 村	5,316.77	339,280		

(注) 1. 面積は、公益財団法人日本離島センターの「2021離島統計年報」に基づく数値である。  
2. 市町村名は令和4年4月1日時点の名称である。



## 奄美群島の概要

### 1. 地理的・自然的特性

奄美大島、喜界島、徳之島、沖永良部島、与論島等有人8島  
 鹿児島市の南西約370～560kmの範囲に位置、琉球弧の一部を構成  
 総面積は1,231km<sup>2</sup>(奄美大島は712km<sup>2</sup>で沖縄本島、佐渡島に次ぐ面積)  
 気候は亜熱帯性気候で、四季を通じて温暖、多雨  
 台風の常襲地帯

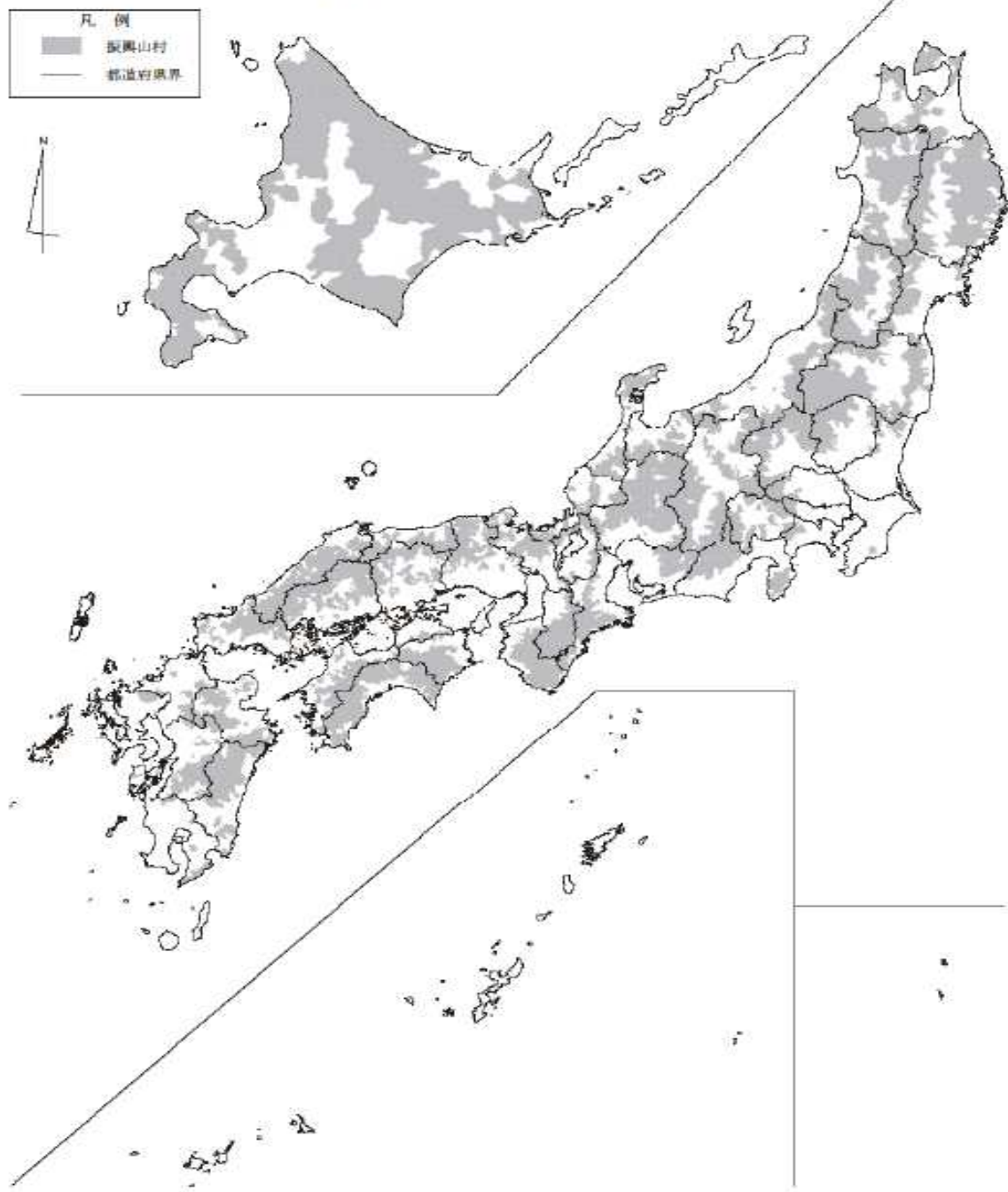
### 2. 沿革

西暦1460年頃 全島が琉球王朝の支配下に入る。  
 西暦1609年 薩摩藩の征縄役の結果、奄美群島は琉球から分割されて薩摩藩に直属  
 明治8年 鹿児島県大島大支庁が名瀬に置かれる。  
 昭和21年 連合軍総司令部の覚書により日本本土から行政分離され、沖縄に本部を置く米国軍政下に統治される。  
 昭和28年 日本に返還され、鹿児島県の行政管理下に編入される。  
 昭和29年 奄美群島復興特別措置法制定(以後、約5年ごとに期限を延長)  
 昭和39年 奄美群島振興特別措置法と改称  
 昭和49年 奄美群島振興開発特別措置法と改称  
 平成31年 奄美群島振興開発特別措置法の一部改正  
 (有効期限を令和5年度末まで5か年延長)  
 奄美群島振興開発基本方針を策定  
 奄美群島振興開発計画を策定(鹿児島県)

振興山村市町村数 (令和3年4月1日現在)

都道府県名	市町村数 (A)	振興山村市町村数(B)			B/A(%)
		合計	全部山村	一部山村	
北海道	179	96	68	28	53.6
青森	40	23	12	11	57.5
岩手	33	29	8	21	87.9
宮城	35	11	2	9	31.4
秋田	25	20	4	16	80.0
山形	35	26	5	21	74.3
福島	59	37	14	23	62.7
茨城	44	6	0	6	13.6
栃木	25	11	0	11	44.0
群馬	35	19	7	12	54.3
埼玉	63	8	0	8	12.7
千葉	54	1	0	1	1.9
東京	39	2	2	0	5.1
神奈川	33	3	1	2	9.1
新潟	30	17	1	16	56.7
富山	15	8	0	8	53.3
石川	19	14	0	14	73.7
福井	17	12	1	11	70.6
山梨	27	19	5	14	70.4
長野	77	49	20	29	63.6
岐阜	42	16	2	14	38.1
静岡	35	13	1	12	37.1
愛知	54	6	1	5	11.1
三重	29	16	0	16	55.2
滋賀	19	6	0	6	31.6
京都	26	12	1	11	46.2
大阪	43	0	0	0	0.0
兵庫	41	15	0	15	36.6
奈良	39	16	10	6	41.0
和歌山	30	17	3	14	56.7
鳥取	19	14	4	10	73.7
島根	19	15	3	12	78.9
岡山	27	19	2	17	70.4
広島	23	14	0	14	60.9
山口	19	8	0	8	42.1
徳島	24	11	1	10	45.8
香川	17	6	0	6	35.3
愛媛	20	15	1	14	75.0
高知	34	28	6	22	82.4
福岡	60	12	0	12	20.0
佐賀	20	3	0	3	15.0
長崎	21	0	0	0	0.0
熊本	45	24	7	17	53.3
大分	18	14	0	14	77.8
宮崎	26	16	8	8	61.5
鹿児島	43	7	0	7	16.3
沖縄	41	0	0	0	0.0
合計	1,718	734	200	534	42.7

振興山村位置図





検索方法

## 小笠原諸島の概要

## 1 地理的特性

・東京の南約1,000kmに位置する父島列島及び母島列島をはじめ、硫黄島、沖ノ鳥島(我が国最南端)、南鳥島(同最東端)等太平洋上に散在する30余の島々からなる。

・我が国の排他的経済水域の約3割を確保

・総面積は約107km<sup>2</sup>(父島は約23km<sup>2</sup>、母島は約20km<sup>2</sup>)

## 2 沿革

文禄2年(1593年) 小笠原貞頼により発見されたと伝えられる。

明治9年(1876年) 国際的に日本領土と認められる。

昭和19年(1944年) 太平洋戦争の局面悪化により、島民が本土に強制疎開させられる。

昭和21年(1946年) 米国の軍政下に置かれる。

昭和43年(1968年) 日本に返還され、東京都の行政管理下に編入される。

昭和44年(1969年) 小笠原諸島復興特別措置法公布(以後、5年ごとに改正が行われ、期限を延長)

昭和54年(1979年) 小笠原諸島振興特別措置法と改称

平成元年(1989年) 小笠原諸島振興開発特別措置法と改称

平成23年(2011年) 小笠原諸島世界自然遺産登録

令和元年(2019年) 小笠原諸島振興開発特別措置法の一部改正(有効期限を5箇年延長)、小笠原諸島振興開発基本方針を策定

## 3 概況

人口:2,541人(令和元年度末) [参考] 昭和19年 7,711人(戦前のピーク時)

行政組織: [小笠原総合事務所](#)(国の機関)、[東京都小笠原支庁](#)、[小笠原村役場](#)

交通手段: 航空路がなく、約6日に1便(片道約24時間)の船便が唯一

主な産業: <農業> 農家戸数 53戸(令和2年4月1日現在)

生産高 136百万円(平成30年)

<漁業> 漁組組合員数 79人(父島48人:令和元年12月末現在)

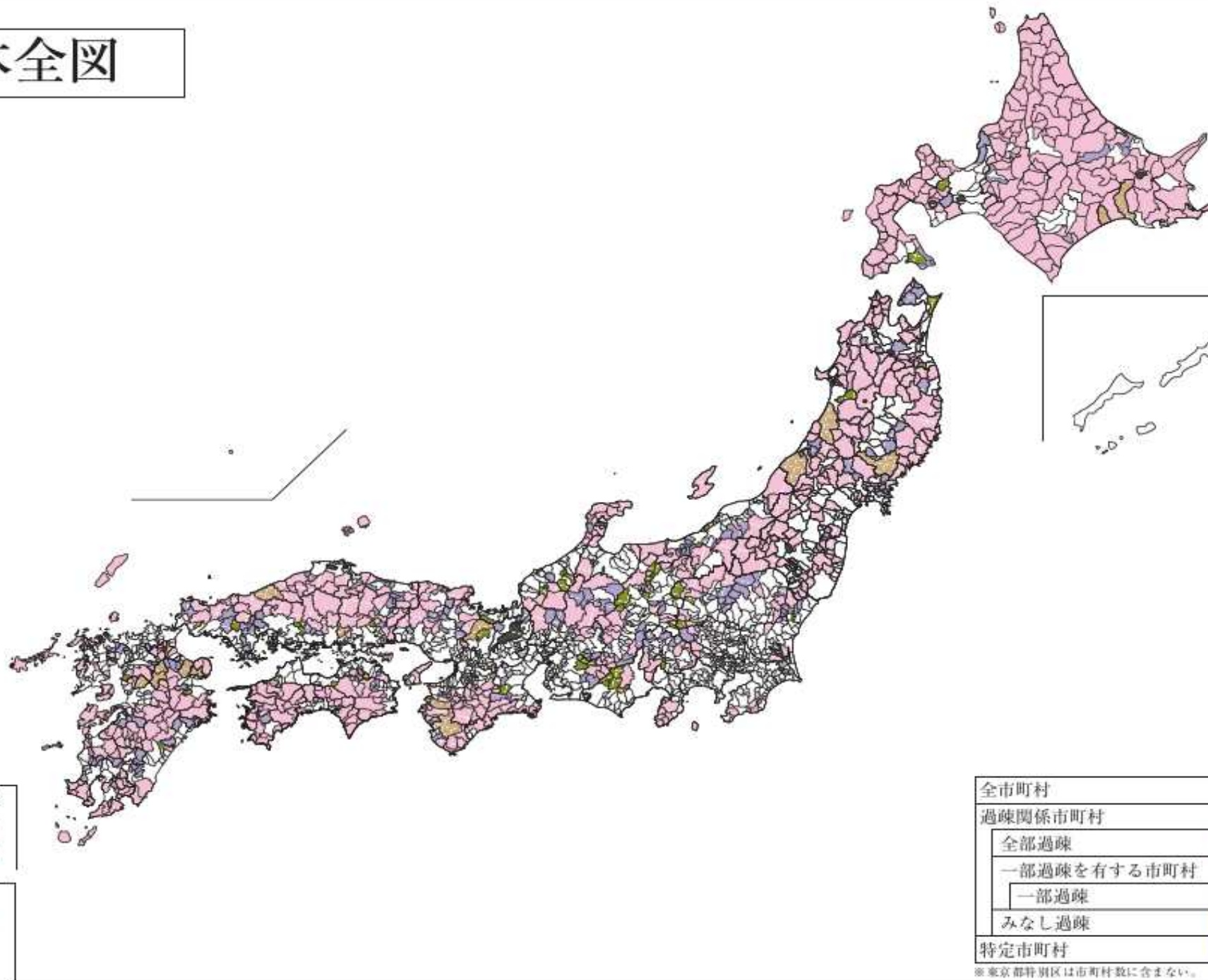
(母島31人:令和2年3月末現在)

漁獲高 631百万円(令和元年)

<観光> 観光入込客数 27,918人(令和元年度)

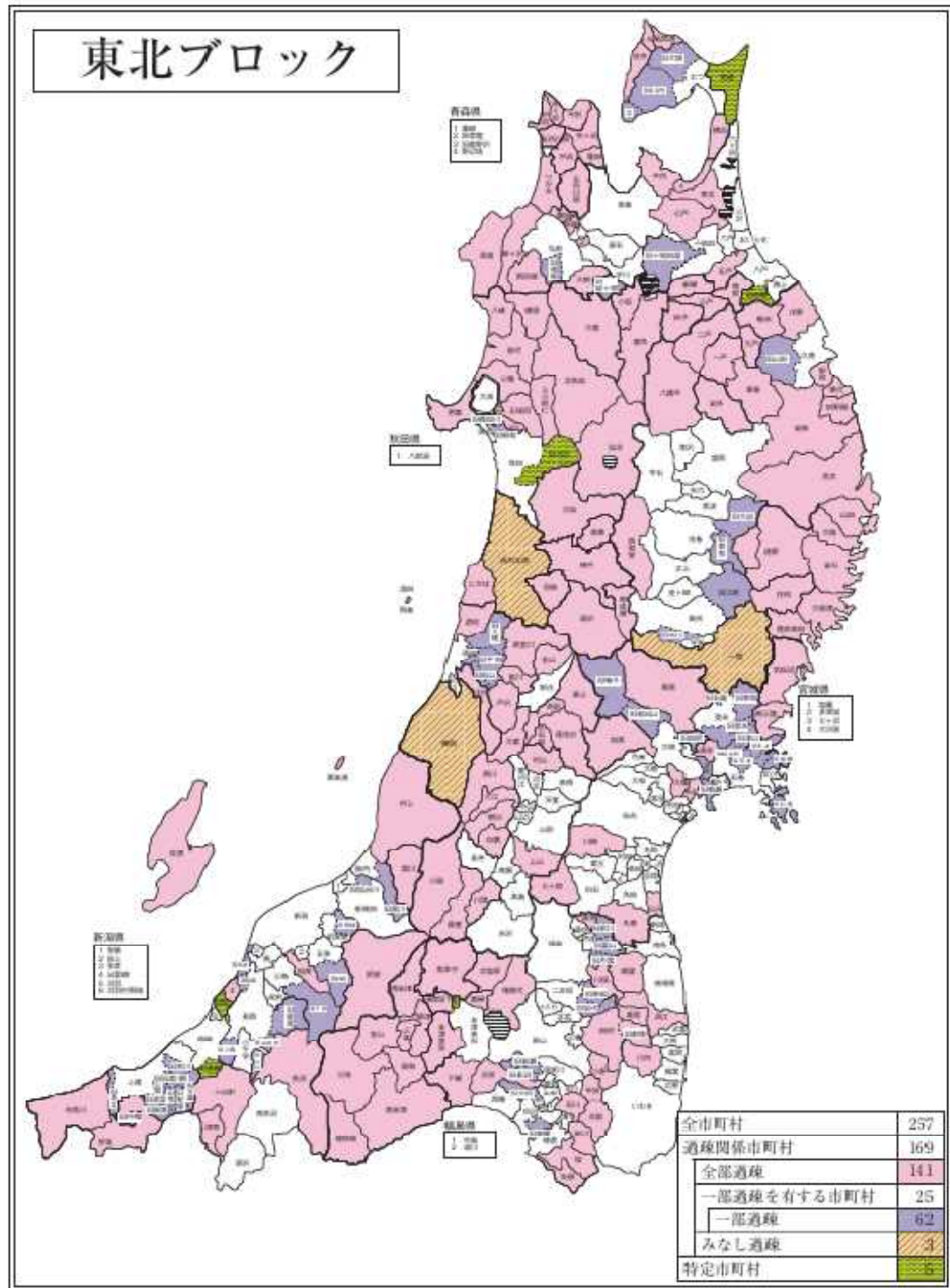
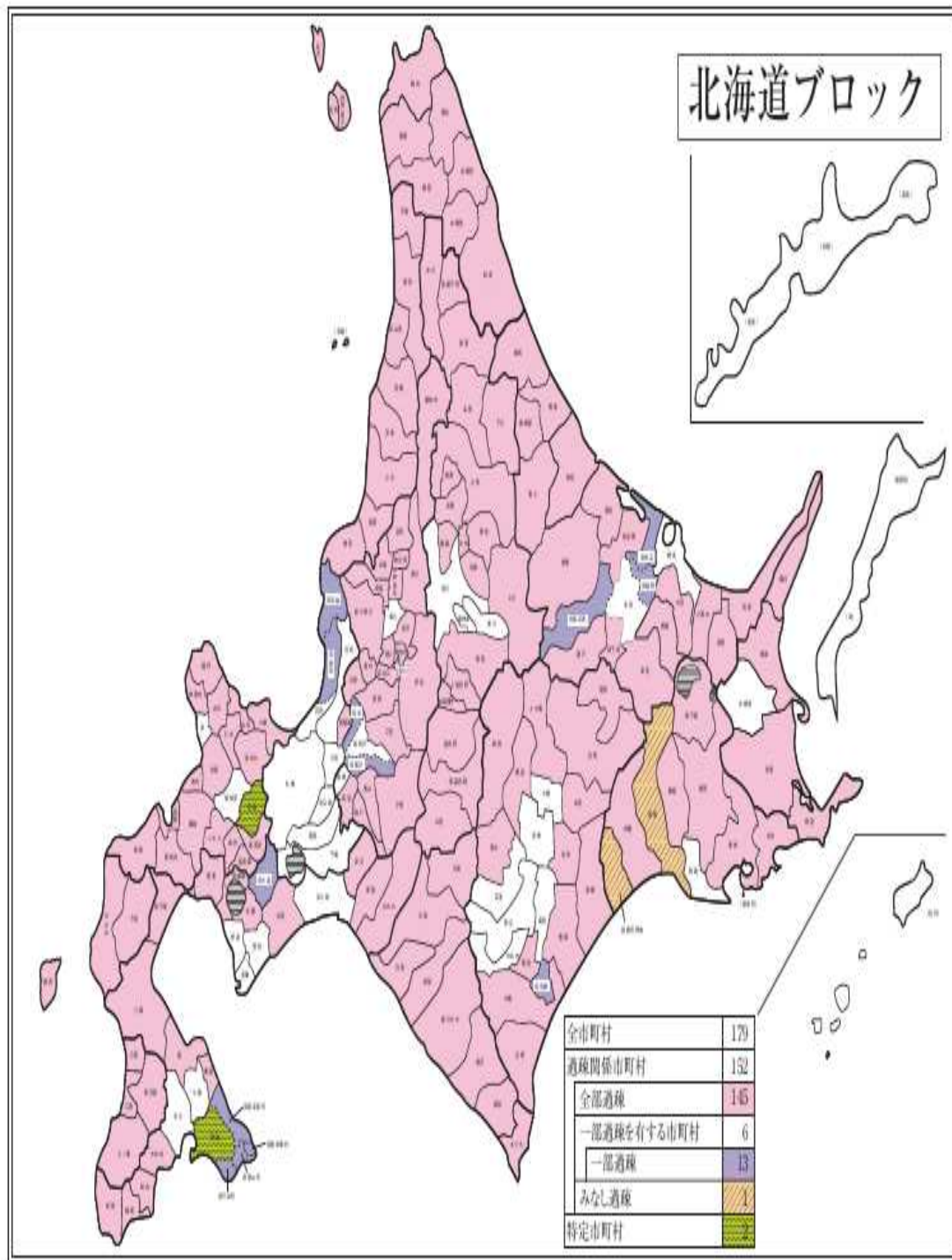


# 日本全図



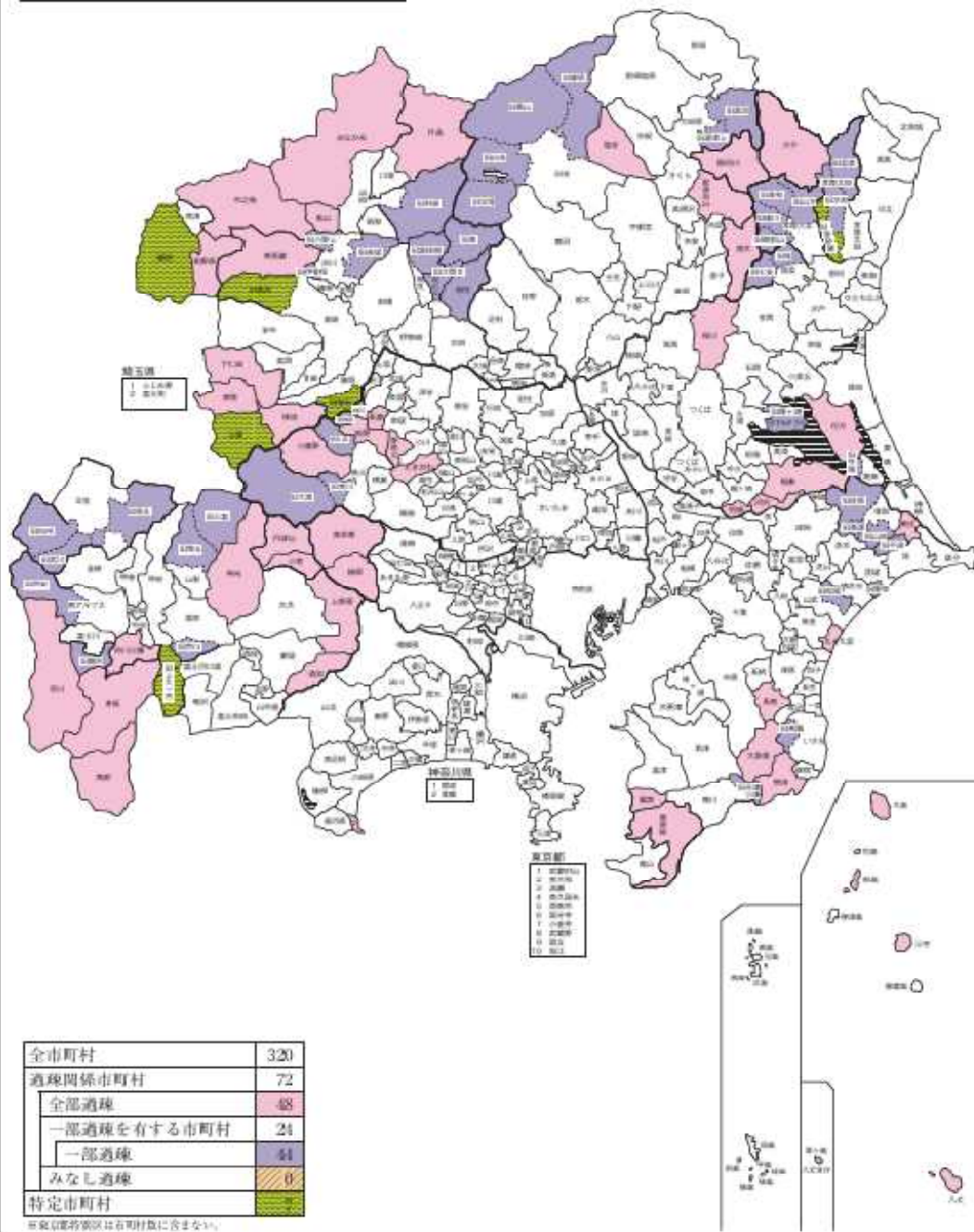
全市町村	1718
過疎関係市町村	885
全部過疎	713
一部過疎を有する市町村	158
一部過疎	353
みなし過疎	14
特定市町村	33

※東京都特別区は市町村数に含まない。

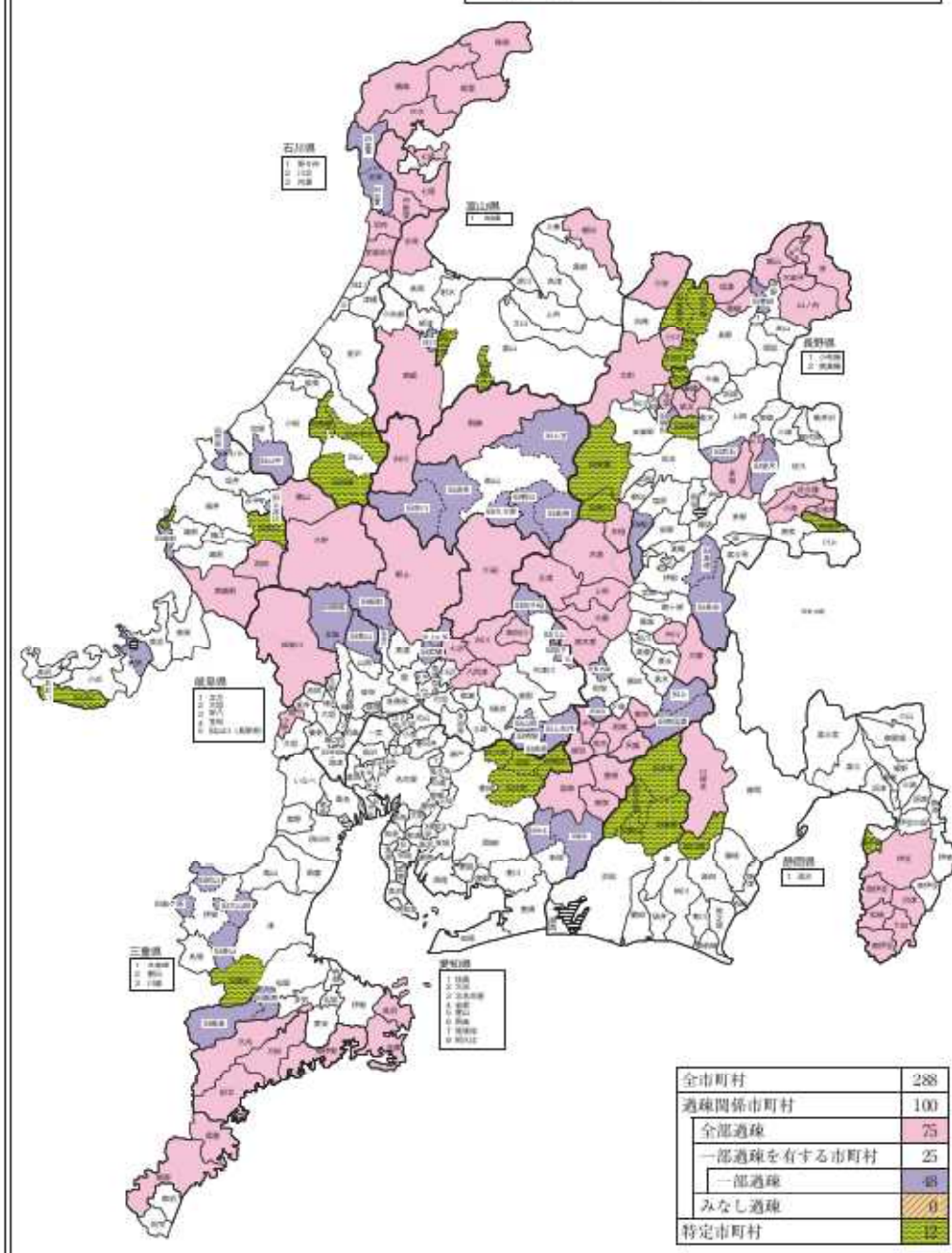




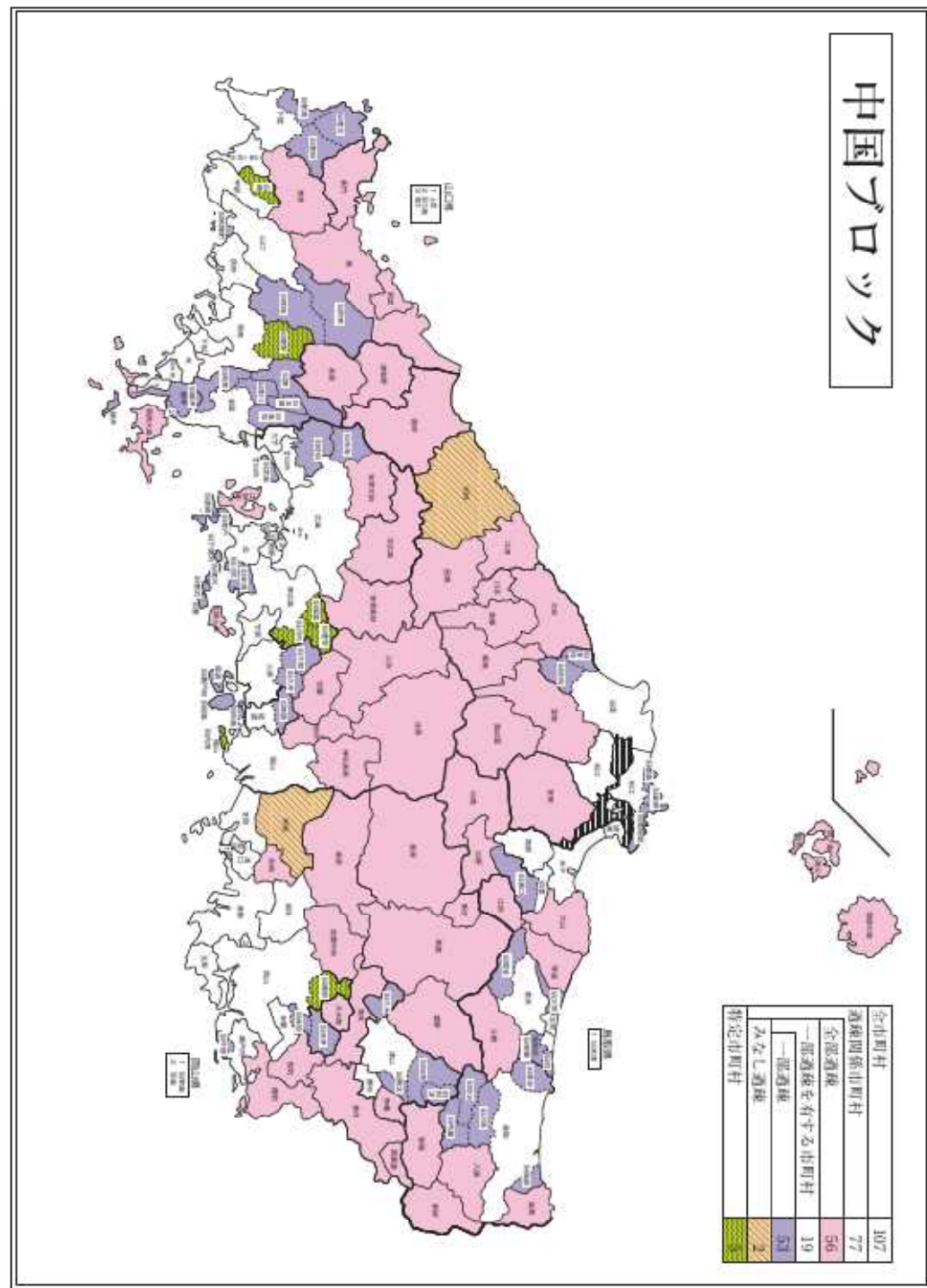
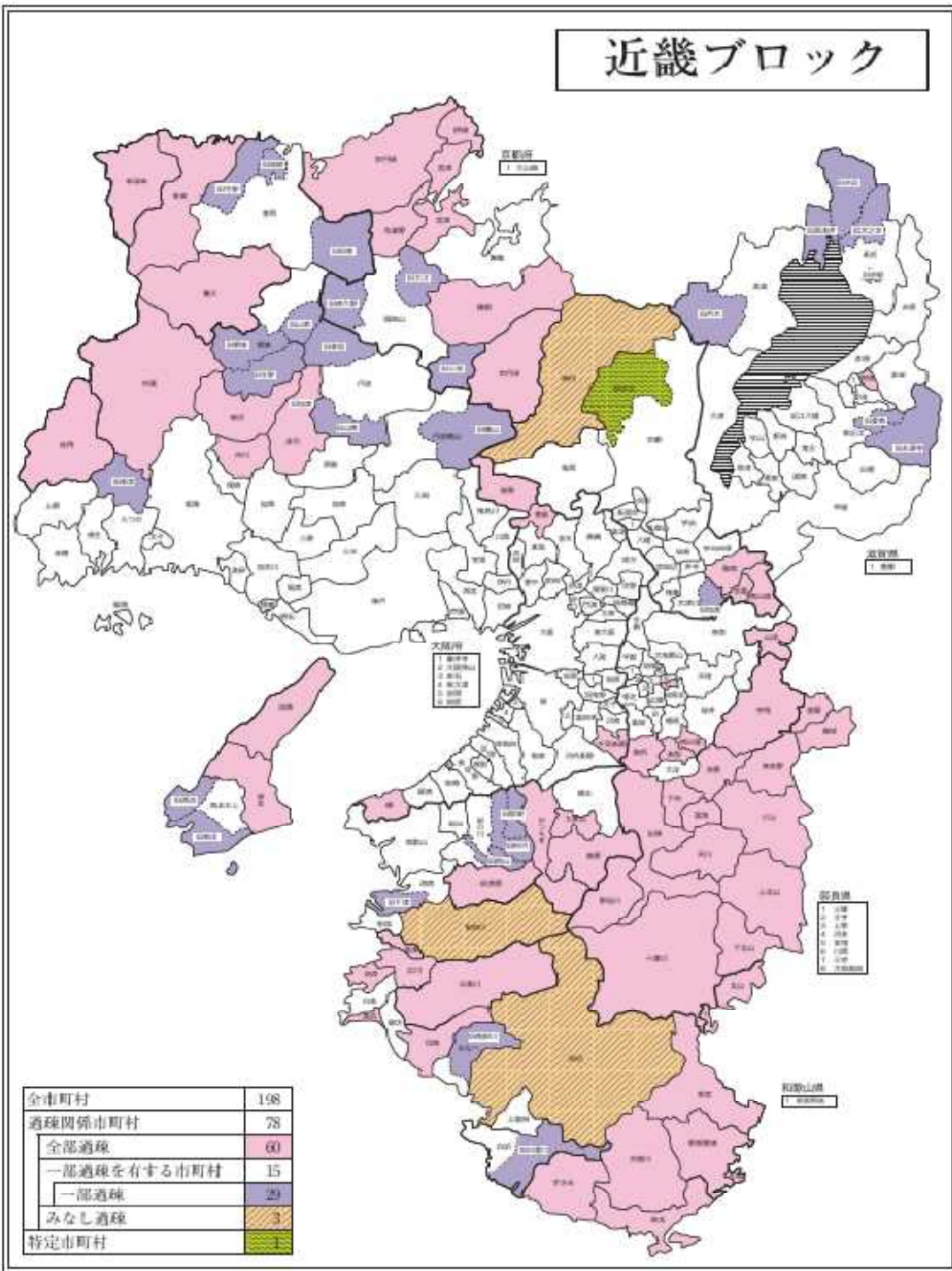
関東ブロック



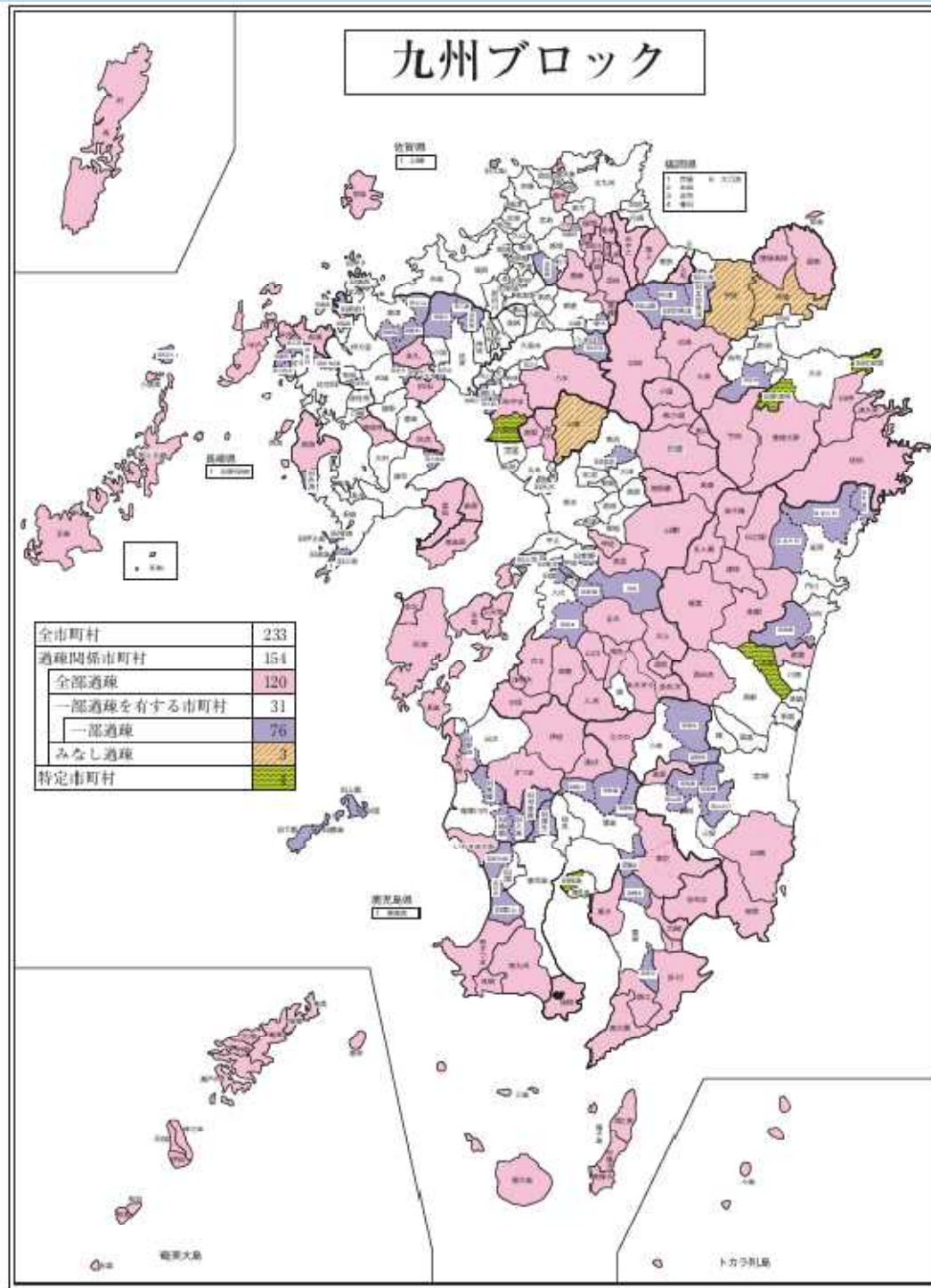
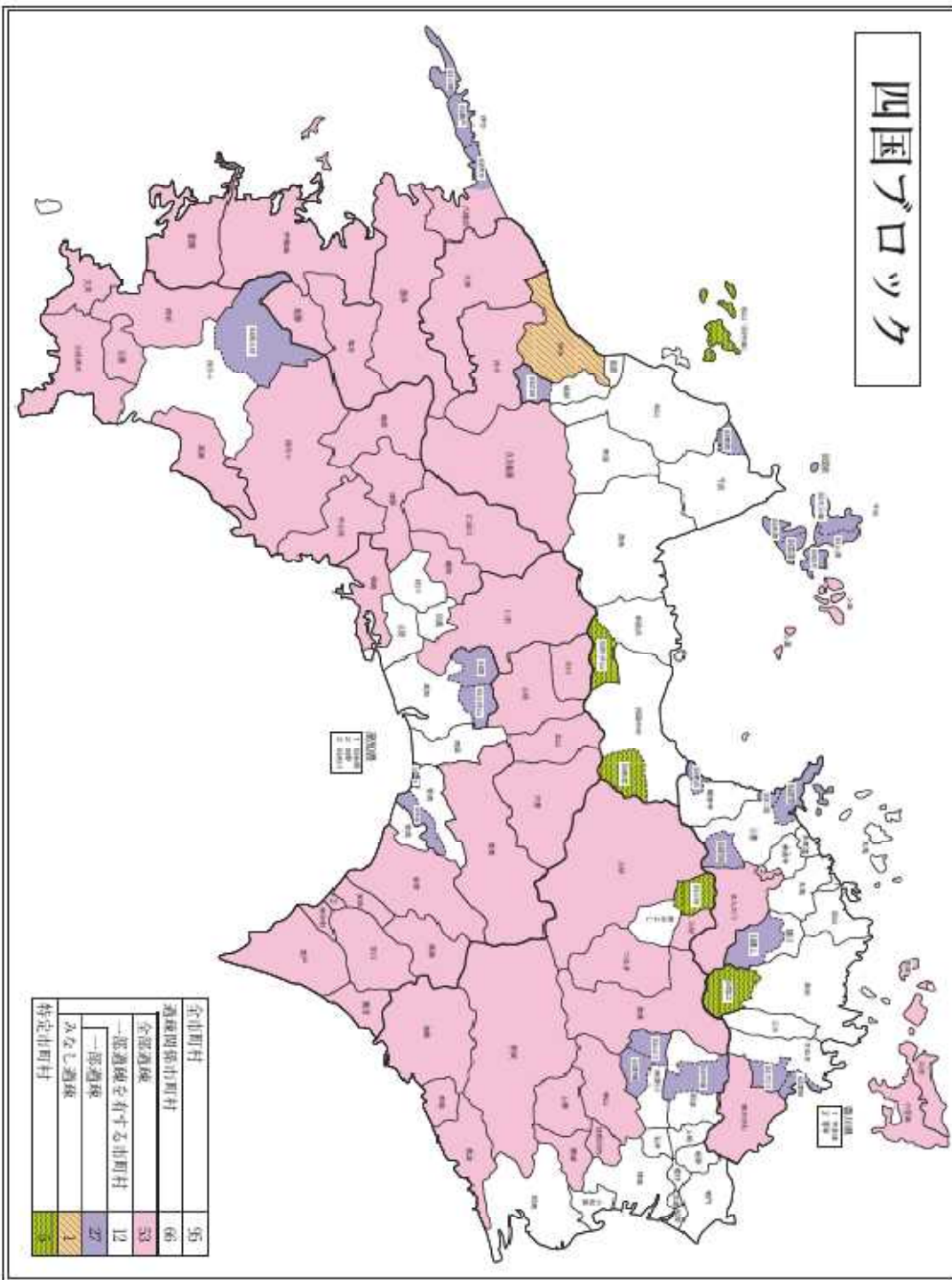
東海・北陸ブロック













## ○ 沖縄振興特別措置法施行令の規定に基づき離島を指定した件

沖縄振興開発特別措置法施行令(平成14年政令第102号)第1条の規定に基づき、離島を次のとおり指定する。  
(平成14年4月1日内閣府告示第10号)

所在郡市町村名	指 定 離 島 名
島尻郡伊平屋村	伊平屋島、野甫島
島尻郡伊是名村	伊是名島、具志川島、屋那覇島
国頭郡伊江村	伊江島
国頭郡本部町	水納島
中頭郡勝連町	津堅島
島尻郡知念村	久高島
島尻郡粟国村	粟国島
島尻郡渡名喜村	渡名喜島
島尻郡座間味村	座間味島、嘉比島、安慶名敷島、阿嘉島、慶留間島、外地島、安室島、屋嘉比島、久場島
島尻郡渡嘉敷村	渡嘉敷島、前島、黒島、儀志布島、離島
島尻郡久米島町	久米島、奥武島、オーハ島、硫黄島
島尻郡北大東村	北大東島
島尻郡南大東村	南大東島
平 良 市	池間島、大神島
宮古郡下地町	来間島
宮古郡伊良部町	伊良部島、下地島
宮古郡多良間村	多良間島、水納島
石 垣 市	小島
八重山郡竹富町	竹富島、西表島、鳩間島、由布島、小浜島、黒島、新城島(土地)、新城島(下地)、波照間島、嘉弥真島、外離島、内離島
八重山郡与那国町	与那国島

※平成17年3月25日に公布された内閣府告示第28号により、国頭郡今帰仁村の古宇利島は削除された。(平成17年4月1日から施行)

注)市町村合併により、現在表中の「中頭郡勝連町」は「うるま市(H17.4.1)」、「島尻郡知念村」は「南城市(H18.1.1)」、「平良市・宮古郡下地町・宮古郡伊良部町」は「宮古島市(H17.10.1)」となっている。

(参考) 令和3年度版 過疎対策の現況(概要版) 「総務省地域力創造グループ過疎対策室」 (総務省HP) - 抜粋 -

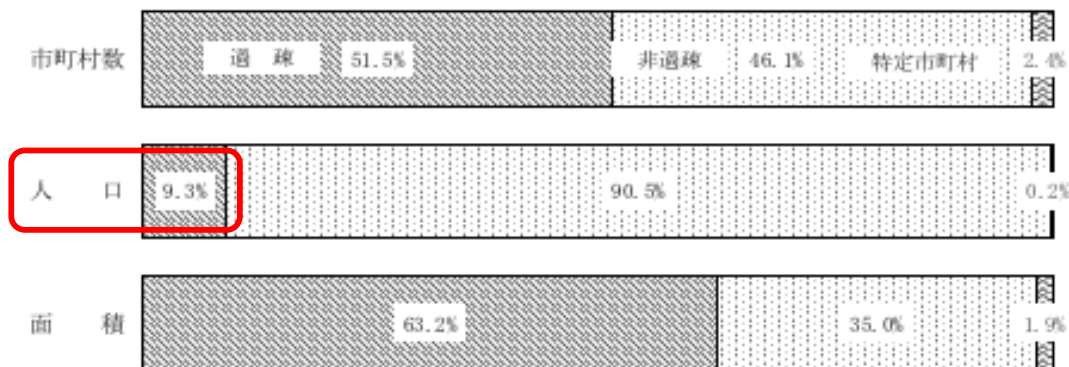
○ 特別地域施術所数(1,745)の約97%を占めている過疎地域特措法(該当の施術所数(1,678))の総務省HPによると、過疎地域の人口は、全人口の9.3%。

2. 過疎地域の概況

**(過疎地域は国土の約6割、市町村数の半数近くを占める多様な地域)**

過疎地域の人口は全国の9.3%を占めるに過ぎないが、市町村数では半数近く、面積では国土の約6割を占めている。

図表1 市町村数、人口、面積



(単位：団体、人、km<sup>2</sup>、%)

区分	市町村	人口	面積
過疎地域	885 (51.5)	11,668,630 (9.3)	238,675 (63.2)
非過疎地域	793 (46.1)	114,185,350 (90.5)	132,110 (34.9)
(非過疎地域のうち 03年度卒業団体)	41 (2.4)	292,119 (0.2)	7,191 (1.9)
全 国	1,719 (100.0)	126,146,099 (100.0)	377,976 (100.0)

(備考) 1 市町村数は令和4年4月1日現在であり、過疎地域の市町村数は過疎関係市町村数による。  
 2 人口は令和2年国勢調査による。一部過疎地域を含む。  
 3 面積は令和2年国勢調査による。一部過疎地域を含む。  
 4 東京都特別区は1団体とみなす。  
 5 ( )は構成割合である。

## 参考資料

(3) 往療料の見直し及び訪問施術料（仮）の創設 関係

# 「往療料」と「訪問施術料(仮)」の整理(案) (あはき療養費)

令和5年12月1日あはき療養費  
検討専門委員会資料

保険医療機関への受診により、同意書の交付。  
※保険医の診察に基づき、施術(あはき)が必要と判断

**I. 通所**  
施術所で同意に基づく施術(あはき)を実施。  
算定: 《施術料》

**II. 訪問** ※患者の求めあり。  
患者(自宅・施設等)で同意に基づく施術(あはき)を実施。  
※はり・きゅうにおいて、同意されている疾病以外での患者の状況の変化(例えば、転倒による骨折・捻挫のため)により通所困難となった場合を含む。

算定: 《訪問施術料(仮)》

### 支給要件(訪問施術料(仮)) (案)

- ①通所して治療を受けることが困難であること (案)
- ②患者の求めがあること (案)
- ③治療上真に必要なこと(定期的ないし計画的に患者へ訪問する場合) (案)

**III. 往療** ※施術(あはき)の管理下の患者に、「突発的」な往療が必要となる状況が発生したため、往療による施術(あはき)を実施。  
「突発的な往療が必要となる場合」は、医師の同意書又は診断書の交付を受け、はり・きゅう療養費を受療中の患者について、突発的な往療による鍼灸施術が必要となる場合に限定。(案)  
算定: 《施術料+往療料》

※患者の求めにおける「突発的」な往療が必要となる状況から、施術(あはき)による施術に当たらない場合は、速やかに担当保険医へ連絡(患者から突発的な往療の求めがあった状況を含め、経過報告)、当該患者へ保険医療機関への受診を依頼。

### 支給要件(往療料)

- ①通所して治療を受けることが困難であること
- ②患者の求めがあること
- ③治療上真に必要なこと(「突発的」に患者へ往療が必要な場合) (案)

突発的な往療に対応した施術者が、同意部位への施術(あはき)を実施した後の患者の状況について、

当該、突発的な往療を必要とした「症状が治まった」と判断した場合

転帰が(治癒・中止・転医)の場合

継続した施術が必要な場合

I. 通所又はII. 訪問による施術へ

当該、突発的な往療を必要とした「症状が治まらない」と判断した場合

担当保険医へ連絡(突発的な往療が必要となった状況を含め、経過報告)、当該患者へ保険医療機関への受診を依頼

当該患者が保険医療機関へ受診した結果により同意書の交付があれば

I. 通所又はII. 訪問による施術へ

Ⓐ

Ⓐ



- 「往療料」・・・①通所して治療を受けることが困難(歩行困難等、真に安静を必要とするやむを得ない理由等がある)であること、②患家の求めがあること、③治療上真に必要なこと(定期的・計画的に行う場合を含む。)の3要件を満たしている場合に算定が可能。

(留意事項通知 別添1第5章の2(あん摩マッサージ指圧)、第2第5章の2(はり・きゅう)、H28.10.19疑義解釈資料問1)

- ◎ あはき療養費の「往療料」については、医科の「往診料」にみられる、算定可能とする「可及的速やかに患家に赴き診療を行った場合」と、反して算定を不可とする「定期的ないし計画的に患家に赴いて診療を行った場合」をまとめて不透明な概念で整理されてきた。

今後、平成30年4月23日付の報告書に基づき、「施術所があるか出張専門かを問わず、往療料を見直す」にあたっては、これまでの不透明な概念ではなく、「往療料」は「①通所して治療を受けることが困難(歩行困難等、真に安静を必要とするやむを得ない理由等がある)であること、②患家の求めがあること、③治療上真に必要なこと」として要件を再整理し、③の要件について、定期的ないし計画的な往療により施術を行う場合は、「患家への訪問(訪問料(仮))」として区分整理し、その取扱いを明確にするよう、料金の在り方を見直すとしてはどうか。

## 《参考(医科「診療報酬点数表に関する事項(※留意事項通知)》)》

- 「往診料」・・・Ex. C000 往診料

(1) 往診料は、患者又は家族等患者の看護等に当たる者が、保険医療機関に対し電話等で直接往診を求め、当該保険医療機関の医師が往診の必要性を認めた場合に、可及的速やかに患家に赴き診療を行った場合に算定できるものであり、定期的ないし計画的に患家又は他の保険医療機関に赴いて診療を行った場合には算定できない。

- 「訪問」・・・Ex. C001 在宅患者訪問診療料(I)

(1) 在宅患者訪問診療料(I)は、在宅での療養を行っている患者であって、疾病、傷病のために通院による療養が困難な者に対して、患者の入居する有料老人ホーム等に併設される保険医療機関以外の保険医療機関が定期的に訪問して診療を行った場合の評価であり、継続的な診療の必要のない者や通院が可能な者に対して安易に算定してはならない。例えば、少なくとも独歩で家族・介助者等の助けを借りずに通院ができる者などは、通院は容易であると考えられるため、在宅患者訪問診療料(I)は算定できない。なお、訪問診療を行って外らず外来受診が可能な患者には、外来において区分番号「A001」再診料の「注12」地域包括診療加算又は区分番号「B001-2-9」地域包括診療料が算定可能である。

# (参考) 現行の往療料と往診料、在宅患者訪問診療料について (あはき療養費)

	あはき療養費 (往療料)	医科 (往診料)	医科 (在宅患者訪問診療料 I) 1	医科 (在宅患者訪問診療料 I) 2
算定要件 (主なもの)	<ul style="list-style-type: none"> <li>●歩行困難等、真に安静を必要とするやむを得ない理由等により通所して治療を受けることが困難な場合に、患家の求めに応じて患家に赴き施術を行った場合に支給。</li> <li>●治療上真に必要なと認められない場合、単に患家の求めに応じた場合又は患家の求めによらず定期的・計画的に行う場合については、支給できない。</li> </ul> <b>【留意事項通知】</b>	<ul style="list-style-type: none"> <li>●患者又は家族等患者の看護等に当たる者の直接の往診の求めに応じて、可及的速やかに患家に赴き診療を行った場合に算定可。</li> </ul> <b>【留意事項通知】</b> 720点	<ul style="list-style-type: none"> <li>●在宅で療養を行っている患者であって、疾病、傷病のために通院による療養が困難な者に対して、患者の入所する有料老人ホーム等に併設される保険医療機関以外の保険医療機関が定期的に訪問して診療を行った場合に算定可。</li> </ul> <b>【留意事項通知】</b> イ 同一建物居住者以外の場合 888点 ロ 同一建物居住者の場合 213点	<ul style="list-style-type: none"> <li>●在宅で療養を行っている患者であって、通院による療養が困難な者に対して、患者の同意を得て、計画的な医学管理のもと訪問診療を行っている保険医が属する他の保険医療機関の求めを受けて、求められた傷病に対して訪問診療を行った場合に算定可。</li> </ul> <b>【留意事項通知】</b> イ 同一建物居住者以外の場合 884点 ロ 同一建物居住者の場合 187点
計画性	<ul style="list-style-type: none"> <li>●治療上真に必要なと認められる場合(定期的・計画的に行う場合を含む。)に支給。</li> </ul> <b>【留意事項通知】</b>	<ul style="list-style-type: none"> <li>●定期的又は計画的に行われた往診の場合は算定できない。</li> </ul> <b>【留意事項通知】</b>	<ul style="list-style-type: none"> <li>●患者又は家族の同意の上、計画的な医学管理の下に定期的に行われる必要がある。</li> <li>●定期的・計画的な訪問診療を行っている期間における緊急の場合の往診の費用の算定は、在宅患者訪問診療料(I)は算定せず、往療料及び再診料又は外来診療料を算定する。</li> </ul> <b>【留意事項通知】</b>	
移動距離・ 移動時間	<ul style="list-style-type: none"> <li>●片道16kmを超える往療は原則、対象外。</li> </ul> <b>【留意事項通知】</b> <ul style="list-style-type: none"> <li>●4km超の距離加算あり。</li> </ul>	<ul style="list-style-type: none"> <li>●片道16kmを超える往診は原則、対象外。</li> </ul> <b>【留意事項通知】</b> <ul style="list-style-type: none"> <li>●特定の地域において特殊の事情がある場合、距離や移動時間に応じた加算あり。</li> </ul>		
医師の同意	<ul style="list-style-type: none"> <li>●あん摩マッサージ指圧のみ、医師の往療に関する同意が必要</li> </ul> <b>【留意事項通知】</b>			
回数制限	<ul style="list-style-type: none"> <li>●回数制限なし</li> </ul>	—	<ul style="list-style-type: none"> <li>●末期の悪性腫瘍等、厚生労働大臣が定める疾病等の患者を除き週3回を限度に算定する</li> <li>●また、急性増悪、終末期等により一時的に週4回以上の必要が認められた場合は、上記規定にかかわらず1月1回に限り診療日から14日以内について14日を限度として算定可。</li> </ul> <b>【留意事項通知】</b>	<ul style="list-style-type: none"> <li>●「2」は求めがあった日を含む月から6月を限度として月1回。</li> </ul> <b>【留意事項通知】</b>
同一建物	<ul style="list-style-type: none"> <li>●同一の建築物(建築基準法第2条第1号に規定する建築物。介護老人福祉施設等を含む。)で複数の患者を同一日に施術した場合は、別々に支給できない。</li> </ul> <b>【留意事項通知】</b>  ※施設の形態から、当該施設全体を同一家屋とみなすことが適当か個別に判断。	<ul style="list-style-type: none"> <li>●同一の患家又は有料老人ホーム等であって、その形態から当該ホーム全体を同一の患家とみなすことが適当であるものにおいて、2人以上の患者を診療した場合は、2人目以降の患者については往診料を算定しない。</li> </ul> <b>【留意事項通知】</b>	<ul style="list-style-type: none"> <li>●同一の建築物(建築基準法に規定する建築物。)居住者に対して同一日に訪問診療を行う場合に患者1人につき「ロ 同一建物居住者の場合」を算定する。</li> <li>●同一建物に居住する患者1人のみに訪問診療を行う場合は「イ 同一建物居住者以外の場合」を算定する。</li> </ul> <b>【留意事項通知】</b>	

「あん摩マッサージ指圧、はり・きゅう療養費の見直しについて」 H29.3.27 第15回 あはき療養費検討専門委員会資料「あー1」

## 2. 不正対策

### (4) 往療

- 往療の不正を減らすため、支給申請書等の書類で、個人情報に配慮しつつ、同一日同一建物に往療したことが分かるようにするとともに、施術者や往療の起点の場所、施術した場所が分かるように、見直しを行い、統一を図るべきである。
- また、施術料よりも往療料が多い現状を見直すとともに、施術料と往療料の包括化を検討すべきである。

「あはき療養費の不正対策及び受領委任制度による指導監督の仕組みの導入」 H30.4.23 第20回 あはき療養費検討専門委員会資料「あー1」

## 4. 往療 – 抜粋 –

### (1) 支給申請書等の書類の見直し

- ・ なお、出張専門で行っている施術者で、(中略) 様式の見直しにより、往療の起点と施術の場所が明確に分かるようにする。

また、出張専門で行っている施術者の往療料の見直しを行うべきとの指摘があったが、現状では、施術所がある者が約85%、出張専門の者が15%となっているが、施術所がある者の約78%も、施術の全部が往療となっており、実質出張専門と同様となっている。また、あん摩マッサージ指圧師については、過去から出張専門で施術を行っている者がいるという経緯にも配慮が必要である。まずは、(2)のとおり、施術所があるか出張専門かを問わず、往療料を見直すこととする。

### (2) 往療料の見直し

- ・ 現状の、施術料よりも往療料が多くなっているという現状を見直す改定を行う。
- ・ また、距離加算については、医科については平成4年に廃止されているとともに、訪問看護については昭和63年の創設当初から設けられていない。

このため、現在の交通事情や、他の訪問で行うものの報酬を踏まえ、まずは30年改定において、距離加算を引き下げ、施術料や往療料に振り替えていくこととし、さらに、その実施状況をみながら、激変緩和にも配慮しつつ、原則平成32年改定までに、距離加算の廃止や施術料と往療料を包括化した訪問施術制度の導入について検討し、結論を得る。

- ・ 距離加算を廃止する際や訪問施術制度を導入する際には、他の制度も参考に離島や中山間地等の地域に係る加算について検討する。(1)の往療内訳表についても見直しを行う。さらに、同一日、同一建物での施術の場合の料金のあり方についても検討する。

## 往療料の支給要件

次の3つの要件を満たしている場合に支給できる

- ① 通所して治療を受けることが困難であること
- ② 患家の求めがあること
- ③ 治療上真に必要なこと

### 【留意事項通知】

別添2 第5章 往療料 (※はり・きゅう療養費の場合、別添1 第6章 往療料)

- 1 往療料は、歩行困難等、真に安静を必要とするやむを得ない理由等により通所して治療を受けることが困難な場合に、患家の求めに応じて患家に赴き施術を行った場合に支給できること。
- 2 往療料は、治療上真に必要なと認められる場合(定期的・計画的に行う場合を含む。)に支給できること。治療上真に必要なと認められない場合、単に患家の求めに応じた場合又は患家の求めによらず定期的・計画的に行う場合については、往療料は支給できないこと。

(同一日・同一建物) (※はり・きゅう療養費の場合、別添1 第6章 往療料の6)

- 7 同一の建築物(建築基準法(昭和25年法律第201号)第2条第1号に規定する建築物をいい、介護保険法(平成9年法律第123号)第8条第27項に規定する介護老人福祉施設等の施設を含む。)に居住する複数の患者を同一日に施術した場合の往療料は、別々に支給できないこと。ただし、やむを得ない理由があつて、同一の建築物に複数回赴いて施術した場合はこの限りでないこと。



【疑義解釈資料】 H24.2.13事務連絡(最終改正H30.10.1) 別添2 問21 (※はり・きゅう療養費の場合、別添1 問21)

(問21)「歩行困難等、真に安静を必要とするやむを得ない理由等」とは、どのような理由を指すのか。

(答) 疾病や負傷のため自宅で静養している場合等、外出等が制限されている状況をいうものであり、例えば、循環器系疾患のため在宅療養中で医師の指示等により外出等が制限されている場合に認められる。したがって、単に施術所に赴くことが面倒である等の自己都合による理由は療養費の支給対象とならない。また、全盲の患者や認知症の患者等、歩行は可能であっても、患者自身での行動が著しく制限されるような場合は、保険者等において通所できない状況等を個々に判断されたい。(留意事項通知別添2第5章の1(※はり・きゅう療養費の場合、留意事項通知別添1第6章の1))

【疑義解釈資料】 H24.2.13事務連絡 別添2 問24 (※はり・きゅう療養費の場合、別添1 問24)

(問24)「定期的若しくは計画的に患家に赴いて施術を行った場合には、支給できないこと」の「定期的若しくは計画的」とは、どのようなものを指すのか。

(答) 「定期的若しくは計画的」とは、往療の認められる対象患者からの要請がない状況において、患家に赴いて施術を行った場合等をいう。定期的若しくは計画的に該当か否かは、「患家の求め」の状況により判断されたい。(留意事項通知別添2第5章の2(※はり・きゅう療養費の場合、留意事項通知別添1第6章の2))

【疑義解釈資料】 H28.10.19事務連絡 別添2 問1 (※はり・きゅう療養費の場合、別添1 問1)

(問1)平成28年10月1日からの留意事項の改正で、往療料の支給要件の一つである、治療上真に必要なと認められる場合中に、「定期的・計画的に行う場合を含む。」ことが明記されたが、取扱いに変更があったのか。

(答) 従前から、往療料は、①通所して治療を受けることが困難であること、②患家の求めがあること、③治療上真に必要なこと、の3つの要件を満たしている場合に支給できるものとされており、通所して治療を受けることが困難な患者に対して、患家の求めがあつて、治療上真に必要なと認められる場合に定期的・計画的に行う往療については、これまでも往療料の支給対象としていたところである。今回の改正は、留意事項にこれを明記することで、この取扱いを改めて明確にしたものである。また、治療上真に必要なと認められない場合の往療や、単に患家の求めに応じた場合の往療、患家の求めによらず定期的・計画的に行う場合の往療については、往療料の支給対象外であることを明確にし、併せて周知することとしたものであり、これにより従前の取扱いに変更があったわけではない。(留意事項通知別添2第5章の2)(※はり・きゅう療養費の場合、留意事項通知別添1第6章の2))

【疑義解釈資料】 H24.2.13事務連絡(最終改正H30.10.1) 別添2 問25 (※はり・きゅう療養費の場合、別添1 問25)

(問25) 往療の距離の算定において、「直線距離による支給が実態に比べ著しく不合理と考えられる場合は、合理的な方法により算出した距離によって差し支えないこと。」とあるが、「直線距離による支給が実態に比べ著しく不合理と考えられる場合」とは、どのような状態を指すのか。

(答) 施術所の所在地から患家の所在地までの間に大きく迂回しなければならない場所や難所がある場合等、直線距離により算定することが著しく不合理であることをいい、例えば、離島に出向いて施術を行う場合の往療料を直線距離で算定した場合、直線距離と実行程距離(船着き場を経由して離島へ到着するまでの距離)の間に大きな差が生じるため、このような場合は、保険者判断として実行程の算定も可とするものである。(留意事項通知別添2第5章の5(※はり・きゅう療養費の場合、留意事項通知別添1第6章の4))

【疑義解釈資料】 H24.2.13事務連絡(最終改正H30.10.1) 別添2 問27 (※はり・きゅう療養費の場合、別添1 問27)

(問27) 片道16kmを超える往療は、往療を必要とする絶対的な理由が必要であるが、「絶対的な理由」とは、どのような理由を指すのか。

(答) 「絶対的な理由」の例としては、患家の所在地から片道16km以内に保険医療機関や施術所が存在せず、当該患家の所在地に最も近い施術所からの往療を受けざるを得ない事情が存在するなどがあげられる。(留意事項通知別添2第5章の6(※はり・きゅう療養費の場合、留意事項通知別添1第6章の5))

# 参考資料

## (4) 料金包括化の推進 関係



あん摩マッサージ指圧療養費における部位数別の施術回数割合の推移(あん摩マッサージ指圧、変形徒手矯正術)

- 「施術部位数に応じた報酬」が施術部位数を多くする方向に影響している可能性がある。
- マッサージとは別で算定されていた変形徒手矯正術について、令和2年12月の施術分からマッサージと併施した場合の加算という位置づけに変更したことにより、マッサージの平均部位数を多くしている要因となっている可能性がある。

【あん摩マッサージ指圧】(最大で5部位)

令和5年10月分	1部位	2部位	3部位	4部位	5部位	平均部位数
令和2年	16.2%	5.8%	18.7%	5.3%	54.0%	3.75
令和3年	1.1%	4.3%	15.2%	6.1%	73.4%	4.46
令和4年	0.9%	3.8%	14.2%	5.5%	75.6%	4.51
令和5年	0.9%	3.8%	15.2%	7.2%	72.9%	4.47

【変形徒手矯正術】(最大で4肢)

令和5年10月分	1肢	2肢	3肢	4肢	平均部位数
令和2年	3.7%	29.0%	5.1%	62.2%	3.26
令和3年	3.0%	27.8%	5.4%	63.8%	3.30
令和4年	2.5%	27.5%	5.4%	64.6%	3.32
令和5年	2.6%	28.8%	5.9%	62.7%	3.29

※ 以下の抽出率にしたがい抽出したあん摩マッサージ指圧療養費支給申請書(令和2年から令和5年までの各年10月分を基に分析)

・ 全国健康保険協会管掌健康保険 1/1 ・ 国民健康保険 1/5 ・ 後期高齢者医療制度 1/10

※「平均部位数」は、延べ施術部位数を、対象の支給申請書件数により除した数

あん摩マッサージ指圧療養費における制度別、部位数別の施術回数割合の推移(あん摩マッサージ指圧、変形徒手矯正術)

○ 各制度とも、マッサージの約7割が最大5部位、変形徒手矯正術の約6割が最大4肢の施術である。

【あん摩マッサージ指圧】(最大で5部位)

令和5年10月分	1部位	2部位	3部位	4部位	5部位	平均部位数
全国健康保険協会 管掌健康保険(被保険者)	1.3%	6.2%	17.4%	6.1%	69.0%	4.35
全国健康保険協会 管掌健康保険(被扶養者)	1.0%	6.3%	13.8%	5.9%	73.0%	4.44
国民健康保険	0.9%	3.6%	14.9%	6.9%	73.6%	4.49
後期高齢者医療制度	0.9%	3.7%	15.2%	7.3%	72.8%	4.47
合計	0.9%	3.8%	15.2%	7.2%	72.9%	4.47

【変形徒手矯正術】(最大で4肢)

令和5年10月分	1肢	2肢	3肢	4肢	平均部位数
全国健康保険協会 管掌健康保険(被保険者)	5.9%	33.8%	5.6%	54.7%	3.09
全国健康保険協会 管掌健康保険(被扶養者)	4.2%	37.5%	3.9%	54.4%	3.09
国民健康保険	3.1%	27.6%	6.1%	63.2%	3.29
後期高齢者医療制度	2.4%	28.7%	5.9%	63.0%	3.30
合計	2.6%	28.8%	5.9%	62.7%	3.29

※ 以下の抽出率にしたがい抽出したあん摩マッサージ指圧療養費支給申請書(令和2年から令和5年までの各年10月分を基に分析)

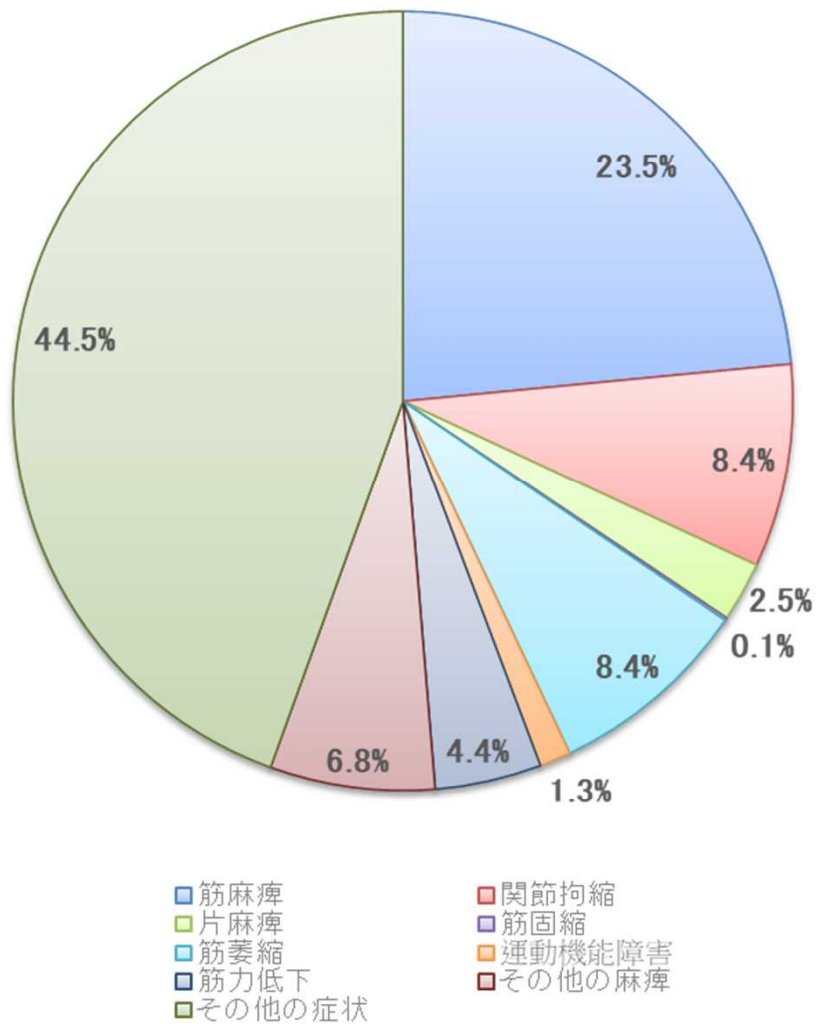
・ 全国健康保険協会管掌健康保険 1/1 ・ 国民健康保険 1/5 ・ 後期高齢者医療制度 1/10

※「平均部位数」は、延べ施術部位数を、対象の支給申請書件数により除した数

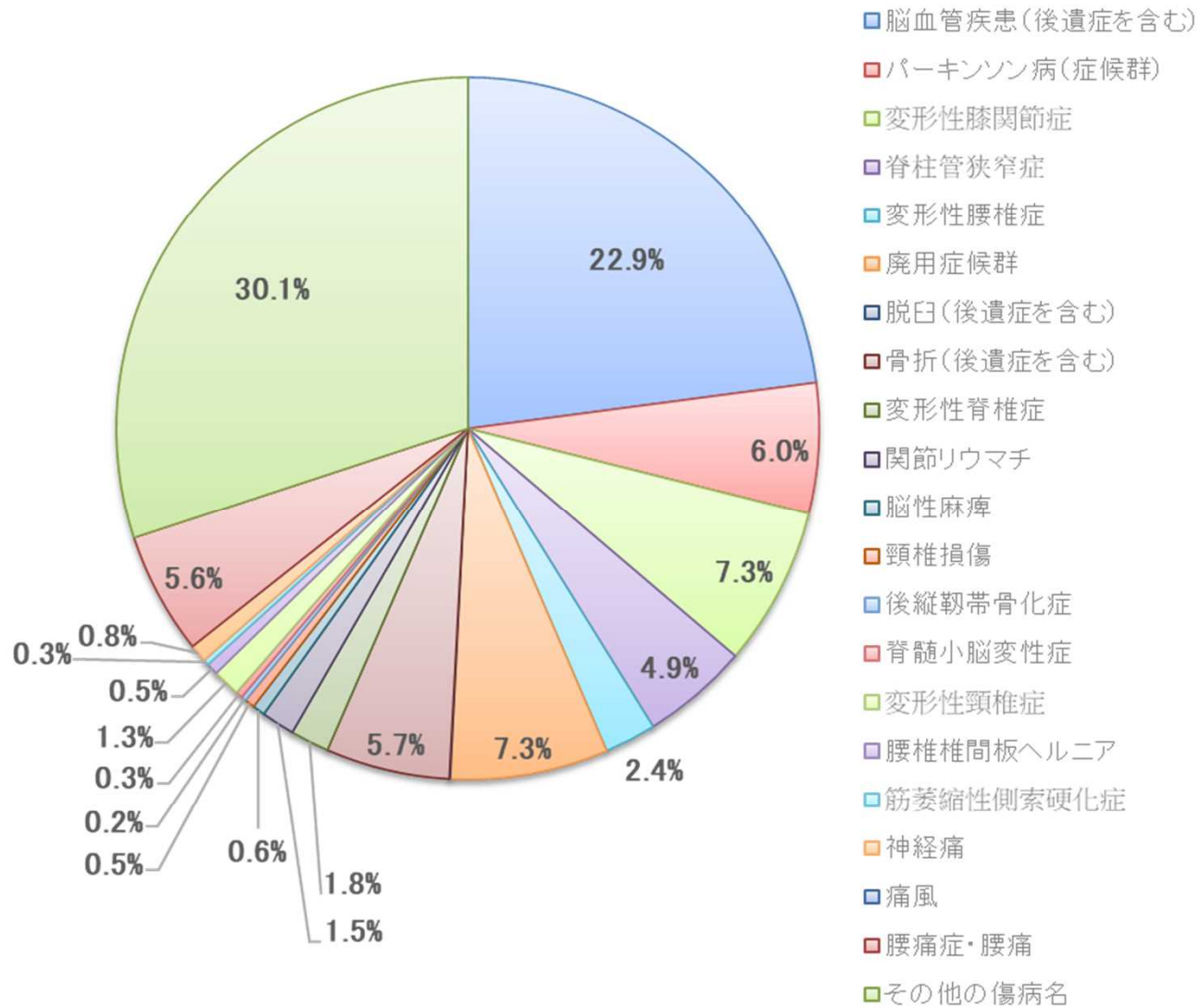
# あん摩マッサージ指圧療養費の症状別・傷病名別の患者割合

令和6年3月18日あはき療養費  
検討専門委員会資料

## 症状別割合



## 傷病名別割合



※ 以下の抽出率にしたがい抽出したあん摩マッサージ指圧療養費支給申請書(令和5年10月分)を基に分析

- ・全国健康保険協会管掌健康保険 1/1
- ・国民健康保険 1/5
- ・後期高齢者医療制度 1/10

# あん摩マッサージ指圧療養費の症状別・傷病名別の患者割合(あん摩マッサージ指圧)

令和6年3月18日あはき療養費  
検討専門委員会資料

## 症状別割合(あん摩マッサージ指圧)

令和5年10月		患者割合 (%)	1部位	2部位	3部位	4部位	5部位	平均 (部位数)
症状								
筋麻痺	23.5%	0.0%	0.6%	1.3%	1.6%	20.0%	4.74	
関節拘縮	8.4%	0.1%	0.6%	1.2%	0.7%	5.9%	4.39	
片麻痺	2.5%	0.0%	0.2%	0.4%	0.3%	1.7%	4.37	
筋固縮	0.1%	0.0%	0.0%	0.0%	0.0%	0.1%	5.00	
筋萎縮	8.4%	0.0%	0.5%	0.7%	0.0%	7.1%	4.63	
運動機能障害	1.3%	0.0%	0.0%	0.0%	0.4%	0.9%	4.67	
筋力低下	4.4%	0.0%	0.0%	0.2%	0.3%	3.9%	4.84	
その他の麻痺	6.8%	0.0%	1.1%	0.9%	0.2%	4.6%	4.22	
その他の症状	44.5%	0.3%	3.1%	6.1%	4.5%	30.5%	4.39	
合計	100.0%	0.4%	6.0%	10.8%	7.9%	74.8%	4.51	

## 傷病名別割合(あん摩マッサージ指圧)

令和5年10月		患者割合 (%)	1部位	2部位	3部位	4部位	5部位	平均 (部位数)
疾病名								
脳血管疾患(後遺症を含む)	22.9%	0.2%	0.8%	3.2%	2.2%	16.5%	4.48	
パーキンソン病(症候群)	6.0%	0.0%	0.0%	0.3%	0.6%	5.1%	4.77	
変形性膝関節症	7.3%	0.1%	0.6%	1.5%	0.3%	4.8%	4.26	
脊柱管狭窄症	4.9%	0.0%	0.1%	1.5%	0.2%	3.0%	4.26	
変形性腰椎症	2.4%	0.1%	0.2%	0.7%	0.0%	1.4%	4.10	
廃用症候群	7.3%	0.1%	0.2%	0.9%	0.6%	5.5%	4.56	
脱臼(後遺症を含む)	0.0%	0.0%	0.0%	0.0%	0.0%	0.0%	1.23	
骨折(後遺症を含む)	5.7%	0.2%	0.4%	1.3%	0.5%	3.2%	4.07	
変形性脊椎症	1.8%	0.1%	0.0%	0.5%	0.1%	1.2%	4.34	
関節リウマチ	1.5%	0.0%	0.0%	0.1%	0.1%	1.3%	4.80	
脳性麻痺	0.6%	0.0%	0.0%	0.1%	0.1%	0.4%	4.56	
頸椎損傷	0.5%	0.0%	0.0%	0.0%	0.0%	0.4%	4.83	
後縦靭帯骨化症	0.2%	0.0%	0.0%	0.0%	0.0%	0.2%	4.57	
脊髄小脳変性症	0.3%	0.0%	0.0%	0.0%	0.0%	0.3%	4.91	
変形性頸椎症	1.3%	0.0%	0.1%	0.0%	0.0%	1.1%	4.68	
腰椎椎間板ヘルニア	0.5%	0.0%	0.0%	0.0%	0.0%	0.5%	4.77	
筋萎縮性側索硬化症	0.3%	0.0%	0.0%	0.0%	0.0%	0.2%	4.79	
神経痛	0.8%	0.0%	0.0%	0.1%	0.1%	0.6%	4.65	
痛風	0.0%	0.0%	0.0%	0.0%	0.0%	0.0%	0	
腰痛症・腰痛	5.6%	0.2%	0.1%	1.4%	0.2%	3.8%	4.30	
その他の傷病名	30.1%	0.1%	0.8%	4.2%	1.9%	23.0%	4.56	
合計	100.0%	1.0%	3.4%	15.9%	7.1%	72.6%	4.47	

※ 以下の抽出率にしたがい抽出したあん摩マッサージ指圧療養費支給申請書(令和5年10月分)を基に分析

・全国健康保険協会管掌健康保険 1/1

・国民健康保険

1/5

・後期高齢者医療制度

1/10



# あん摩マッサージ指圧療養費の症状別・傷病名別の患者割合(変形徒手矯正術)

令和6年3月18日あはき療養費  
検討専門委員会資料

## 症状別割合(変形徒手矯正術)

令和5年10月		患者割合 (%)	1肢	2肢	3肢	4肢	平均 (部位数)
症状							
筋麻痺	27.0%	0.1%	7.1%	2.7%	17.1%	3.36	
関節拘縮	13.8%	0.1%	4.2%	0.0%	9.5%	3.37	
片麻痺	3.9%	0.0%	0.6%	0.6%	2.8%	3.56	
筋固縮	0.0%	0.0%	0.0%	0.0%	0.0%	0	
筋萎縮	6.2%	0.0%	1.2%	1.2%	3.8%	3.43	
運動機能障害	1.2%	0.0%	1.2%	0.0%	0.0%	2.07	
筋力低下	1.5%	0.0%	0.0%	0.0%	1.5%	3.97	
その他の麻痺	9.6%	0.0%	1.9%	1.0%	6.7%	3.51	
その他の症状	36.9%	2.1%	9.9%	0.0%	24.8%	3.29	
合計	100.0%	2.3%	25.9%	5.5%	66.3%	3.36	

## 傷病名別割合(変形徒手矯正術)

令和5年10月		患者割合 (%)	1肢	2肢	3肢	4肢	平均 (部位数)
疾病名							
脳血管疾患(後遺症を含む)	21.9%	1.0%	7.4%	1.7%	11.8%	3.11	
パーキンソン病(症候群)	6.5%	0.2%	0.9%	0.1%	5.2%	3.61	
変形性膝関節症	7.8%	0.0%	2.7%	0.5%	4.7%	3.25	
脊柱管狭窄症	5.0%	0.2%	2.6%	0.1%	2.1%	2.79	
変形性腰椎症	2.1%	0.0%	0.8%	0.0%	1.2%	3.19	
廃用症候群	9.1%	0.1%	1.6%	0.3%	7.1%	3.58	
脱臼(後遺症を含む)	0.0%	0.0%	0.0%	0.0%	0.0%	0	
骨折(後遺症を含む)	6.9%	0.2%	2.1%	0.1%	4.4%	3.27	
変形性脊椎症	1.4%	0.0%	0.5%	0.0%	0.9%	3.24	
関節リウマチ	2.2%	0.0%	0.1%	0.0%	2.0%	3.82	
脳性麻痺	0.7%	0.0%	0.1%	0.0%	0.5%	3.51	
頸椎損傷	0.1%	0.0%	0.0%	0.0%	0.1%	3.72	
後縦靱帯骨化症	0.0%	0.0%	0.0%	0.0%	0.0%	4.00	
脊髄小脳変性症	0.0%	0.0%	0.0%	0.0%	0.0%	4.00	
変形性頸椎症	1.5%	0.0%	0.3%	0.0%	1.2%	3.59	
腰椎椎間板ヘルニア	0.2%	0.0%	0.2%	0.0%	0.0%	2.25	
筋萎縮性側索硬化症	0.5%	0.0%	0.0%	0.0%	0.5%	3.83	
神経痛	0.4%	0.0%	0.0%	0.1%	0.3%	3.80	
痛風	0.0%	0.0%	0.0%	0.0%	0.0%	0	
腰痛症・腰痛	3.3%	0.0%	0.9%	0.0%	2.4%	3.45	
その他の傷病名	30.3%	0.7%	9.0%	2.8%	17.8%	3.24	
合計	100.0%	2.5%	29.4%	5.9%	62.1%	3.28	

※ 以下の抽出率にしたがい抽出したあん摩マッサージ指圧療養費支給申請書(令和5年10月分)を基に分析

・全国健康保険協会管掌健康保険 1/1

・国民健康保険

1/5

・後期高齢者医療制度

1/10

# あん摩マッサージ指圧療養費の症状別の患者割合・施術期間割合及び 支給申請書1件あたり平均算定回数(あん摩マッサージ指圧)

令和6年3月18日あはき療養費  
検討専門委員会資料

## 症状別割合①(あん摩マッサージ指圧)

令和5年10月		患者割合・施術期間割合 (%)					平均 (部位数)	
		1部位	2部位	3部位	4部位	5部位		
症状	筋麻痺	23.5%	0.0%	0.6%	1.3%	1.6%	20.0%	4.74
		1~12ヶ月	0.0%	2.5%	5.0%	11.2%	81.3%	4.71
		13-24ヶ月	0.0%	0.0%	8.0%	8.0%	83.9%	4.76
		25ヶ月以上	0.0%	3.5%	5.4%	2.3%	88.8%	4.77
	関節拘縮	8.4%	0.1%	0.6%	1.2%	0.7%	5.9%	4.39
		1~12ヶ月	2.1%	7.6%	17.4%	2.2%	70.7%	4.32
		13-24ヶ月	0.0%	74.3%	0.0%	0.0%	25.7%	2.77
		25ヶ月以上	0.1%	0.1%	13.1%	13.0%	73.7%	4.60
	片麻痺	2.5%	0.0%	0.2%	0.4%	0.3%	1.7%	4.37
		1~12ヶ月	0.0%	32.8%	16.8%	9.8%	40.5%	3.58
		13-24ヶ月	0.0%	18.3%	0.0%	0.0%	81.7%	4.45
		25ヶ月以上	0.0%	1.3%	17.0%	11.6%	70.1%	4.51
	筋固縮	0.1%	0.0%	0.0%	0.0%	0.0%	0.1%	5.00
		1~12ヶ月	0.0%	0.0%	0.0%	0.0%	0.0%	0.00
		13-24ヶ月	0.0%	0.0%	0.0%	0.0%	0.0%	0.00
		25ヶ月以上	0.0%	0.0%	0.0%	0.0%	100.0%	5.00
筋萎縮	8.4%	0.0%	0.5%	0.7%	0.0%	7.1%	4.63	
	1~12ヶ月	0.0%	11.3%	14.6%	1.0%	73.2%	4.36	
	13-24ヶ月	0.0%	0.0%	0.0%	0.0%	100.0%	5.00	
	25ヶ月以上	0.0%	0.0%	1.1%	0.0%	98.9%	4.98	

令和5年10月		申請書1件あたり平均回数 (回)					平均 (回数)	
		1部位	2部位	3部位	4部位	5部位		
症状	筋麻痺	0.0	7.29	8.74	6.01	7.18	7.19	
		1~12ヶ月	0.0	5.04	5.55	4.93	7.37	6.94
		13-24ヶ月	0.0	0.0	8.00	8.00	6.43	6.68
		25ヶ月以上	0.0	8.66	11.67	7.94	7.29	7.59
	関節拘縮	7.06	6.11	5.26	10.81	8.50	8.04	
		1~12ヶ月	7.00	4.74	6.90	9.97	10.12	9.09
		13-24ヶ月	0.0	7.29	0.0	0.0	9.55	7.87
		25ヶ月以上	8.00	6.00	3.53	10.93	7.24	7.23
	片麻痺	0.0	7.46	5.70	6.73	7.32	7.02	
		1~12ヶ月	0.0	7.45	10.75	5.00	5.26	6.88
		13-24ヶ月	0.0	5.00	0.0	0.0	5.00	5.00
		25ヶ月以上	0.0	11.00	4.79	7.00	7.80	7.24
	筋固縮	0.0	0.0	0.0	0.0	3.00	3.00	
		1~12ヶ月	0.0	0.0	0.0	0.0	0.0	0.0
		13-24ヶ月	0.0	0.0	0.0	0.0	0.0	0.0
		25ヶ月以上	0.0	0.0	0.0	0.0	3.00	3.00
筋萎縮	0.0	7.95	3.61	10.27	7.75	7.42		
	1~12ヶ月	0.0	7.95	3.67	10.27	8.54	7.78	
	13-24ヶ月	0.0	0.0	0.0	0.0	6.40	6.40	
	25ヶ月以上	0.0	0.0	2.00	0.0	7.28	7.22	

※ 以下の抽出率にしたがい抽出したあん摩マッサージ指圧療養費支給申請書(令和5年10月分)を基に分析  
 ・全国健康保険協会管掌健康保険 1/1 ・国民健康保険 1/5 ・後期高齢者医療制度 1/10  
 ※ 施術期間は、抽出したあん摩マッサージ指圧療養費支給申請書(令和5年10月分)による、初療日から起算して、施術を行った日までの月数

# あん摩マッサージ指圧療養費の症状別の患者割合・施術期間割合及び 支給申請書1件あたり平均算定回数(あん摩マッサージ指圧)

令和6年3月18日あはき療養費  
検討専門委員会資料

## 症状別割合②(あん摩マッサージ指圧)

令和5年10月		患者割合・施術期間割合 (%)					平均 (部位数)		
		1部位	2部位	3部位	4部位	5部位			
症状	運動機能障害		1.3%	0.0%	0.0%	0.0%	0.4%	0.9%	4.67
		1~12ヶ月	0.0%	0.0%	0.0%	3.7%	96.3%	4.96	
		13-24ヶ月	0.0%	0.0%	0.0%	47.3%	52.7%	4.53	
		25ヶ月以上	0.0%	0.0%	0.0%	25.5%	74.5%	4.74	
	筋力低下		4.4%	0.0%	0.0%	0.2%	0.3%	3.9%	4.84
		1~12ヶ月	0.0%	0.0%	9.8%	1.7%	88.4%	4.79	
		13-24ヶ月	0.0%	0.0%	0.0%	0.0%	100.0%	5.00	
		25ヶ月以上	0.0%	0.0%	0.0%	24.6%	75.4%	4.75	
	その他の麻痺		6.8%	0.0%	1.1%	0.9%	0.2%	4.6%	4.22
		1~12ヶ月	0.0%	30.6%	6.1%	0.6%	62.7%	3.95	
		13-24ヶ月	0.0%	25.4%	0.7%	15.2%	58.7%	4.07	
		25ヶ月以上	1.0%	0.0%	23.7%	0.0%	75.3%	4.49	
	その他の症状		44.5%	0.3%	3.1%	6.1%	4.5%	30.5%	4.39
		1~12ヶ月	1.3%	8.6%	15.2%	7.2%	67.7%	4.31	
		13-24ヶ月	0.0%	1.2%	9.7%	13.0%	76.1%	4.64	
		25ヶ月以上	0.0%	6.7%	12.7%	14.2%	66.4%	4.40	
合計		100.0%	0.4%	6.0%	10.8%	7.9%	74.8%	4.51	
	1~12ヶ月	0.8%	8.5%	12.6%	6.4%	71.7%	4.40		
	13-24ヶ月	0.0%	4.8%	6.3%	10.6%	78.2%	4.62		
	25ヶ月以上	0.1%	3.4%	10.5%	8.8%	77.3%	4.60		

令和5年10月		申請書1件あたり平均回数 (回)					平均 (回数)	
		1部位	2部位	3部位	4部位	5部位		
症状	運動機能障害		0.0	0.0	0.0	3.72	7.71	6.41
		1~12ヶ月	0.0	0.0	0.0	8.00	10.05	9.98
		13-24ヶ月	0.0	0.0	0.0	1.11	8.00	4.74
		25ヶ月以上	0.0	0.0	0.0	8.00	6.85	7.15
	筋力低下		0.0	0.0	7.00	7.72	6.48	6.58
		1~12ヶ月	0.0	0.0	7.00	4.13	8.03	7.86
		13-24ヶ月	0.0	0.0	0.0	0.0	4.52	4.52
		25ヶ月以上	0.0	0.0	0.0	8.39	5.57	6.26
	その他の麻痺		4.15	6.32	7.71	7.91	7.67	7.45
		1~12ヶ月	0.0	7.43	5.87	6.67	5.42	6.07
		13-24ヶ月	0.0	4.00	8.00	8.00	8.86	7.49
		25ヶ月以上	4.15	0.0	8.07	0.0	8.69	8.50
	その他の症状		4.30	7.59	6.37	7.02	7.99	7.62
		1~12ヶ月	4.23	8.18	5.82	8.02	8.36	7.88
		13-24ヶ月	0.0	5.35	5.83	4.54	6.87	6.45
		25ヶ月以上	9.00	6.29	7.92	7.31	7.97	7.76
合計		4.78	7.22	6.45	7.02	7.67	7.44	
	1~12ヶ月	5.13	8.20	5.75	7.00	8.21	7.80	
	13-24ヶ月	0.0	5.52	6.51	5.06	6.63	6.40	
	25ヶ月以上	6.12	7.09	7.56	8.10	7.70	7.70	

※ 以下の抽出率にしたがい抽出したあん摩マッサージ指圧療養費支給申請書(令和5年10月分)を基に分析  
 ・全国健康保険協会管掌健康保険 1/1 ・国民健康保険 1/5 ・後期高齢者医療制度 1/10  
 ※ 施術期間は、抽出したあん摩マッサージ指圧療養費支給申請書(令和5年10月分)による、初療日から起算して、施術を行った日までの月数

# あん摩マッサージ指圧療養費の傷病名別の患者割合・施術期間割合及び 支給申請書1件あたり平均算定回数(あん摩マッサージ指圧)

令和6年3月18日あはき療養費  
検討専門委員会資料

## 傷病名別割合① (あん摩マッサージ指圧)

令和5年10月		患者割合・施術期間割合 (%)					平均 (部位数)		
		1部位	2部位	3部位	4部位	5部位			
症状	脳血管疾患 (後遺症を含む)		22.9%	0.2%	0.8%	3.2%	2.2%	16.5%	4.48
		1~12ヶ月	1.5%	2.8%	13.3%	10.4%	71.9%	4.48	
		13-24ヶ月	1.3%	2.8%	15.3%	11.9%	68.7%	4.44	
		25ヶ月以上	0.0%	4.6%	14.1%	8.3%	73.0%	4.50	
	パーキンソン病 (症候群)		6.0%	0.0%	0.0%	0.3%	0.6%	5.1%	4.77
		1~12ヶ月	0.0%	1.4%	6.0%	10.3%	82.2%	4.73	
		13-24ヶ月	0.0%	0.0%	5.0%	11.8%	83.2%	4.78	
		25ヶ月以上	0.4%	0.0%	3.6%	8.1%	87.9%	4.83	
	変形性膝関節症		7.3%	0.1%	0.6%	1.5%	0.3%	4.8%	4.26
		1~12ヶ月	0.0%	7.7%	30.8%	4.6%	57.0%	4.11	
		13-24ヶ月	4.5%	5.0%	16.0%	2.4%	72.0%	4.33	
		25ヶ月以上	0.0%	10.2%	10.3%	6.2%	73.3%	4.43	
	脊柱管狭窄症		4.9%	0.0%	0.1%	1.5%	0.2%	3.0%	4.26
		1~12ヶ月	0.0%	5.9%	34.9%	5.5%	53.7%	4.07	
		13-24ヶ月	0.0%	0.0%	27.0%	1.9%	71.0%	4.44	
		25ヶ月以上	0.0%	0.0%	25.7%	6.3%	68.0%	4.42	
変形性腰椎症		2.4%	0.1%	0.2%	0.7%	0.0%	1.4%	4.10	
	1~12ヶ月	0.2%	3.7%	35.3%	0.1%	60.7%	4.18		
	13-24ヶ月	0.0%	12.4%	30.7%	0.0%	56.9%	4.01		
	25ヶ月以上	4.7%	7.0%	26.7%	1.8%	59.9%	4.05		

令和5年10月		申請書1件あたり平均回数 (回)					平均 (回数)	
		1部位	2部位	3部位	4部位	5部位		
症状	脳血管疾患 (後遺症を含む)		6.05	8.32	7.37	8.02	7.84	7.80
		1~12ヶ月	6.63	7.28	7.00	7.70	7.82	7.67
		13-24ヶ月	4.00	7.98	6.98	7.68	8.34	7.99
		25ヶ月以上	0.0	9.06	7.89	8.59	7.70	7.86
	パーキンソン病 (症候群)		5.00	8.91	7.32	8.03	7.49	7.54
		1~12ヶ月	0.0	8.91	6.73	10.58	7.33	7.65
		13-24ヶ月	0.0	0.0	9.00	4.55	7.66	7.36
		25ヶ月以上	5.00	0.0	7.93	5.08	7.66	7.45
	変形性膝関節症		11.50	6.61	6.90	7.63	7.79	7.53
		1~12ヶ月	0.0	7.86	6.38	5.66	7.77	7.25
		13-24ヶ月	11.50	2.56	7.47	13.00	6.69	6.97
		25ヶ月以上	0.0	6.48	8.56	8.40	8.44	8.25
	脊柱管狭窄症		0.0	4.41	6.27	5.49	7.81	7.13
		1~12ヶ月	0.0	4.41	5.55	4.90	7.78	6.64
		13-24ヶ月	0.0	0.0	9.15	4.00	5.79	6.67
		25ヶ月以上	0.0	0.0	5.86	6.50	9.11	8.11
変形性腰椎症		8.77	8.49	8.06	5.00	8.59	8.39	
	1~12ヶ月	4.50	4.00	8.26	5.00	9.88	9.08	
	13-24ヶ月	0.0	9.00	10.55	0.0	6.97	8.32	
	25ヶ月以上	8.91	10.33	6.81	5.00	7.94	7.80	

※ 以下の抽出率にしたがい抽出したあん摩マッサージ指圧療養費支給申請書(令和5年10月分)を基に分析  
 ・全国健康保険協会管掌健康保険 1/1 ・国民健康保険 1/5 ・後期高齢者医療制度 1/10  
 ※ 施術期間は、抽出したあん摩マッサージ指圧療養費支給申請書(令和5年10月分)による、初療日から起算して、施術を行った日までの月数



# あん摩マッサージ指圧療養費の傷病名別の患者割合・施術期間割合及び 支給申請書1件あたり平均算定回数(あん摩マッサージ指圧)

令和6年3月18日あはき療養費  
検討専門委員会資料

## 傷病名別割合② (あん摩マッサージ指圧)

令和5年10月		患者割合・施術期間割合 (%)					平均 (部位数)	
		1部位	2部位	3部位	4部位	5部位		
症状	廃用症候群	7.3%	0.1%	0.2%	0.9%	0.6%	5.5%	4.56
		1~12ヶ月	1.2%	1.7%	13.2%	8.2%	75.8%	4.56
		13-24ヶ月	0.0%	3.4%	4.7%	4.9%	87.0%	4.76
		25ヶ月以上	1.3%	5.8%	14.7%	11.3%	66.9%	4.37
	脱臼 (後遺症を含む)	0.0%	0.0%	0.0%	0.0%	0.0%	0.0%	1.23
		1~12ヶ月	98.0%	0.0%	0.0%	0.0%	2.0%	1.08
		13-24ヶ月	0.0%	0.0%	0.0%	0.0%	0.0%	0
		25ヶ月以上	0.0%	0.0%	0.0%	0.0%	100.0%	5.00
	骨折 (後遺症を含む)	5.7%	0.2%	0.4%	1.3%	0.5%	3.2%	4.07
		1~12ヶ月	2.4%	7.8%	28.5%	3.7%	57.6%	4.06
		13-24ヶ月	0.0%	15.7%	18.5%	20.9%	44.9%	3.95
		25ヶ月以上	7.5%	3.7%	16.1%	15.3%	57.4%	4.11
	変形性脊椎症	1.8%	0.1%	0.0%	0.5%	0.1%	1.2%	4.34
		1~12ヶ月	0.2%	0.0%	33.7%	0.0%	66.1%	4.32
		13-24ヶ月	16.2%	0.0%	6.7%	7.7%	69.5%	4.14
		25ヶ月以上	0.0%	0.0%	25.7%	4.5%	69.9%	4.44
関節リウマチ	1.5%	0.0%	0.0%	0.1%	0.1%	1.3%	4.80	
	1~12ヶ月	0.0%	0.0%	13.7%	13.3%	73.0%	4.59	
	13-24ヶ月	0.0%	0.0%	0.0%	0.0%	100.0%	5.00	
	25ヶ月以上	0.0%	0.0%	0.0%	0.9%	99.1%	4.99	

令和5年10月		申請書1件あたり平均回数 (回)					平均 (回数)	
		1部位	2部位	3部位	4部位	5部位		
症状	廃用症候群	7.29	5.09	6.95	8.14	8.40	8.10	
		1~12ヶ月	7.03	4.00	7.50	7.92	8.88	8.52
		13-24ヶ月	0.0	4.00	4.64	6.50	7.14	6.89
		25ヶ月以上	8.00	6.63	6.20	9.27	8.35	8.03
	脱臼 (後遺症を含む)	1.00	0.0	0.0	0.0	4.00	1.18	
		1~12ヶ月	1.00	0.0	0.0	0.0	4.00	1.06
		13-24ヶ月	0.0	0.0	0.0	0.0	0.0	0.0
		25ヶ月以上	0.0	0.0	0.0	0.0	4.00	4.00
	骨折 (後遺症を含む)	10.96	7.26	7.46	7.75	7.54	7.65	
		1~12ヶ月	11.00	6.93	7.31	5.53	7.39	7.35
		13-24ヶ月	0.0	8.85	7.59	6.65	4.94	6.40
		25ヶ月以上	10.94	6.00	7.85	9.19	8.52	8.60
	変形性脊椎症	9.00	0.0	8.34	6.91	7.50	7.74	
		1~12ヶ月	9.00	0.0	8.51	0.0	7.61	7.92
		13-24ヶ月	9.00	0.0	11.53	1.00	7.06	7.21
		25ヶ月以上	0.0	0.0	7.83	11.00	7.59	7.80
関節リウマチ	0.0	0.0	11.29	5.95	6.70	6.96		
	1~12ヶ月	0.0	0.0	11.29	5.68	6.51	7.05	
	13-24ヶ月	0.0	0.0	0.0	0.0	5.45	5.45	
	25ヶ月以上	0.0	0.0	0.0	11.00	7.33	7.37	

※ 以下の抽出率にしたがい抽出したあん摩マッサージ指圧療養費支給申請書(令和5年10月分)を基に分析

・全国健康保険協会管掌健康保険 1/1 ・国民健康保険 1/5 ・後期高齢者医療制度 1/10

※ 施術期間は、抽出したあん摩マッサージ指圧療養費支給申請書(令和5年10月分)による、初療日から起算して、施術を行った日までの月数

# あん摩マッサージ指圧療養費の傷病名別の患者割合・施術期間割合及び 支給申請書1件あたり平均算定回数(あん摩マッサージ指圧)

令和6年3月18日あはき療養費  
検討専門委員会資料

## 傷病名別割合③ (あん摩マッサージ指圧)

令和5年10月		患者割合・施術期間割合 (%)					平均 (部位数)		
		1部位	2部位	3部位	4部位	5部位			
症状	脳性麻痺		0.6%	0.0%	0.0%	0.1%	0.1%	0.4%	4.56
		1~12ヶ月	0.0%	0.0%	10.0%	9.4%	80.6%	4.71	
		13-24ヶ月	0.0%	0.0%	100.0%	0.0%	0.0%	3.00	
		25ヶ月以上	0.0%	8.1%	8.1%	10.9%	72.9%	4.48	
	頸椎損傷		0.5%	0.0%	0.0%	0.0%	0.0%	0.4%	4.83
		1~12ヶ月	0.0%	15.0%	0.0%	0.0%	85.0%	4.55	
		13-24ヶ月	0.0%	0.0%	0.0%	0.0%	100.0%	5.00	
		25ヶ月以上	0.0%	0.0%	0.0%	0.4%	99.6%	5.00	
	後縦靱帯骨化症		0.2%	0.0%	0.0%	0.0%	0.0%	0.2%	4.57
		1~12ヶ月	0.0%	10.2%	0.0%	0.0%	89.8%	4.69	
		13-24ヶ月	0.0%	0.0%	61.5%	0.0%	38.5%	3.77	
		25ヶ月以上	0.0%	0.0%	0.9%	0.0%	99.1%	4.98	
	脊髄小脳変性症		0.3%	0.0%	0.0%	0.0%	0.0%	0.3%	4.91
		1~12ヶ月	0.0%	0.0%	3.8%	0.0%	96.2%	4.92	
		13-24ヶ月	0.0%	0.0%	0.0%	0.0%	100.0%	5.00	
		25ヶ月以上	0.0%	0.0%	5.1%	0.0%	94.9%	4.90	
変形性頸椎症		1.3%	0.0%	0.1%	0.0%	0.0%	1.1%	4.68	
	1~12ヶ月	0.0%	1.1%	5.9%	0.0%	92.9%	4.85		
	13-24ヶ月	0.0%	0.0%	0.8%	0.0%	99.2%	4.98		
	25ヶ月以上	0.2%	10.6%	3.2%	3.5%	82.4%	4.57		

令和5年10月		申請書1件あたり平均回数 (回)					平均 (回数)	
		1部位	2部位	3部位	4部位	5部位		
症状	脳性麻痺		0.0	12.00	9.04	9.11	8.45	8.65
		1~12ヶ月	0.0	0.0	11.70	8.09	9.44	9.54
		13-24ヶ月	0.0	0.0	5.00	0.0	0.0	5.00
		25ヶ月以上	0.0	12.00	12.00	13.00	3.60	5.99
	頸椎損傷		0.0	8.00	0.0	10.00	9.11	9.05
		1~12ヶ月	0.0	8.00	0.0	0.0	6.01	6.31
		13-24ヶ月	0.0	0.0	0.0	0.0	5.04	5.04
		25ヶ月以上	0.0	0.0	0.0	10.00	12.53	12.53
	後縦靱帯骨化症		0.0	12.00	9.06	0.0	9.33	9.39
		1~12ヶ月	0.0	12.00	0.0	0.0	11.88	11.89
		13-24ヶ月	0.0	0.0	9.00	0.0	13.63	10.78
		25ヶ月以上	0.0	0.0	12.00	0.0	5.89	5.95
	脊髄小脳変性症		0.0	0.0	6.25	0.0	8.18	8.09
		1~12ヶ月	0.0	0.0	9.00	0.0	6.10	6.21
		13-24ヶ月	0.0	0.0	0.0	0.0	7.00	7.00
		25ヶ月以上	0.0	0.0	4.93	0.0	9.55	9.32
変形性頸椎症		5.00	5.88	5.06	9.00	8.41	8.11	
	1~12ヶ月	0.0	6.60	3.64	0.0	6.88	6.68	
	13-24ヶ月	0.0	0.0	2.00	0.0	19.43	19.29	
	25ヶ月以上	5.00	5.85	6.20	9.00	7.67	7.47	

※ 以下の抽出率にしたがい抽出したあん摩マッサージ指圧療養費支給申請書(令和5年10月分)を基に分析

・全国健康保険協会管掌健康保険 1/1 ・国民健康保険 1/5 ・後期高齢者医療制度 1/10

※ 施術期間は、抽出したあん摩マッサージ指圧療養費支給申請書(令和5年10月分)による、初療日から起算して、施術を行った日までの月数

# あん摩マッサージ指圧療養費の傷病名別の患者割合・施術期間割合及び 支給申請書1件あたり平均算定回数(あん摩マッサージ指圧)

令和6年3月18日あはき療養費  
検討専門委員会資料

## 傷病名別割合④ (あん摩マッサージ指圧)

令和5年10月		患者割合・施術期間割合 (%)					平均 (部位数)	
		1部位	2部位	3部位	4部位	5部位		
症状	腰椎椎間板ヘルニア	0.5%	0.0%	0.0%	0.0%	0.0%	0.5%	4.77
		1~12ヶ月	1.9%	0.3%	4.1%	0.0%	93.7%	4.83
		13-24ヶ月	0.0%	0.0%	0.0%	6.6%	93.4%	4.93
		25ヶ月以上	0.4%	0.0%	19.0%	0.0%	80.7%	4.61
	筋萎縮性側索硬化症	0.3%	0.0%	0.0%	0.0%	0.0%	0.2%	4.79
		1~12ヶ月	0.0%	0.0%	1.3%	35.6%	63.1%	4.62
		13-24ヶ月	0.0%	0.0%	0.0%	0.0%	100.0%	5.00
		25ヶ月以上	0.0%	0.0%	3.0%	0.0%	97.0%	4.94
	神経痛	0.8%	0.0%	0.0%	0.1%	0.1%	0.6%	4.65
		1~12ヶ月	0.2%	1.0%	7.3%	21.4%	70.1%	4.60
		13-24ヶ月	0.0%	10.7%	0.9%	0.9%	87.5%	4.65
		25ヶ月以上	0.2%	1.6%	11.4%	0.4%	86.4%	4.71
	痛風	0.0%	0.0%	0.0%	0.0%	0.0%	0.0%	0.0
		1~12ヶ月	0.0%	0.0%	0.0%	0.0%	0.0%	0.0
		13-24ヶ月	0.0%	0.0%	0.0%	0.0%	0.0%	0.0
		25ヶ月以上	0.0%	0.0%	0.0%	0.0%	0.0%	0.0
腰痛症・腰痛	5.6%	0.2%	0.1%	1.4%	0.2%	3.8%	4.30	
	1~12ヶ月	2.5%	2.6%	23.5%	4.5%	66.9%	4.31	
	13-24ヶ月	4.5%	0.0%	19.9%	0.6%	75.0%	4.42	
	25ヶ月以上	2.6%	1.7%	28.5%	4.1%	63.1%	4.23	

令和5年10月		申請書1件あたり平均回数 (回)					平均 (回数)	
		1部位	2部位	3部位	4部位	5部位		
症状	腰椎椎間板ヘルニア	7.43	2.00	13.07	6.00	7.87	8.30	
		1~12ヶ月	8.50	2.00	1.08	0.0	8.69	8.35
		13-24ヶ月	0.0	0.0	0.0	6.00	5.84	5.85
		25ヶ月以上	1.00	0.0	16.23	0.0	7.80	9.37
	筋萎縮性側索硬化症	0.0	0.0	9.00	2.00	7.87	6.89	
		1~12ヶ月	0.0	0.0	9.00	2.00	7.16	5.35
		13-24ヶ月	0.0	0.0	0.0	0.0	19.88	19.88
		25ヶ月以上	0.0	0.0	9.00	0.0	7.72	7.76
	神経痛	2.00	4.04	7.81	4.45	6.54	6.36	
		1~12ヶ月	2.00	4.20	6.31	4.41	5.43	5.26
		13-24ヶ月	0.0	4.40	10.00	15.00	7.69	7.42
		25ヶ月以上	2.00	3.29	8.84	1.50	7.24	7.32
	痛風	0.0	0.0	0.0	0.0	0.0	0.0	
		1~12ヶ月	0.0	0.0	0.0	0.0	0.0	0.0
		13-24ヶ月	0.0	0.0	0.0	0.0	0.0	0.0
		25ヶ月以上	0.0	0.0	0.0	0.0	0.0	0.0
腰痛症・腰痛	6.94	7.78	6.65	6.15	6.92	6.84		
	1~12ヶ月	8.83	6.60	6.38	3.08	6.06	6.08	
	13-24ヶ月	8.00	0.0	2.83	7.14	8.85	7.60	
	25ヶ月以上	3.85	9.96	8.06	10.35	7.08	7.46	

※ 以下の抽出率にしたがい抽出したあん摩マッサージ指圧療養費支給申請書(令和5年10月分)を基に分析  
 ・全国健康保険協会管掌健康保険 1/1 ・国民健康保険 1/5 ・後期高齢者医療制度 1/10  
 ※ 施術期間は、抽出したあん摩マッサージ指圧療養費支給申請書(令和5年10月分)による、初療日から起算して、施術を行った日までの月数

# あん摩マッサージ指圧療養費の傷病名別の患者割合・施術期間割合及び 支給申請書1件あたり平均算定回数(あん摩マッサージ指圧)

令和6年3月18日あはき療養費  
検討専門委員会資料

## 傷病名別割合⑤ (あん摩マッサージ指圧)

令和5年10月		患者割合・施術期間割合 (%)					平均 (部位数)	
		1部位	2部位	3部位	4部位	5部位		
その他の傷病名		30.1%	0.1%	0.8%	4.2%	1.9%	23.0%	4.56
	1~12ヶ月	0.6%	2.4%	15.5%	6.7%	74.8%		4.53
	13-24ヶ月	0.0%	3.2%	12.6%	2.5%	81.7%		4.63
	25ヶ月以上	0.5%	3.1%	12.3%	7.5%	76.7%		4.57
合計		100.0%	1.0%	3.4%	15.9%	7.1%	72.6%	4.47
	1~12ヶ月	1.0%	3.2%	17.7%	7.3%	70.8%		4.44
	13-24ヶ月	1.3%	3.4%	14.2%	5.8%	75.4%		4.51
	25ヶ月以上	0.9%	3.8%	14.1%	7.3%	73.8%		4.49

令和5年10月		申請書1件あたり平均回数 (回)					平均 (回数)
		1部位	2部位	3部位	4部位	5部位	
その他の傷病名		5.93	5.17	7.50	7.45	7.40	7.35
	1~12ヶ月	6.60	5.13	6.99	7.08	7.06	7.00
	13-24ヶ月	0.0	5.74	7.64	11.12	7.44	7.50
	25ヶ月以上	4.68	4.91	8.45	7.37	7.91	7.83
合計		7.78	6.72	7.29	7.57	7.66	7.56
	1~12ヶ月	7.23	6.38	6.95	7.19	7.52	7.35
	13-24ヶ月	8.53	6.40	7.36	7.53	7.48	7.44
	25ヶ月以上	8.13	7.23	7.84	8.12	7.92	7.90

※ 以下の抽出率にしたがい抽出したあん摩マッサージ指圧療養費支給申請書(令和5年10月分)を基に分析

・全国健康保険協会管掌健康保険 1/1 ・国民健康保険 1/5 ・後期高齢者医療制度 1/10

※ 施術期間は、抽出したあん摩マッサージ指圧療養費支給申請書(令和5年10月分)による、初療日から起算して、施術を行った日までの月数



# あん摩マッサージ指圧療養費の症状別の患者割合・施術期間割合及び 支給申請書1件あたり平均算定回数(変形徒手矯正術)

令和6年3月18日あはき療養費  
検討専門委員会資料

## 症状別割合①(変形徒手矯正術)

令和5年10月		患者割合・施術期間割合 (%)				平均 (部位数)		
		1肢	2肢	3肢	4肢			
症状	筋麻痺		27.0%	0.1%	7.1%	2.7%	17.1%	3.36
		1~12ヶ月	0.7%	14.5%	15.0%	69.7%	3.54	
		13-24ヶ月	0.0%	51.8%	0.0%	48.2%	2.96	
		25ヶ月以上	0.0%	47.1%	0.0%	52.9%	3.06	
	関節拘縮		13.8%	0.1%	4.2%	0.0%	9.5%	3.37
		1~12ヶ月	2.2%	34.6%	0.0%	63.3%	3.24	
		13-24ヶ月	#DIV/0!	#DIV/0!	#DIV/0!	#DIV/0!	#DIV/0!	
		25ヶ月以上	0.2%	27.6%	0.0%	72.2%	3.44	
	片麻痺		3.9%	0.0%	0.6%	0.6%	2.8%	3.56
		1~12ヶ月	0.0%	57.2%	0.0%	42.8%	2.86	
		13-24ヶ月	0.0%	0.0%	100.0%	0.0%	3.00	
		25ヶ月以上	0.0%	14.2%	0.0%	85.8%	3.72	
	筋固縮		0.0%	0.0%	0.0%	0.0%	0.0%	0.0
		1~12ヶ月	0.0%	0.0%	0.0%	0.0%	0.00	
		13-24ヶ月	0.0%	0.0%	0.0%	0.0%	0.00	
		25ヶ月以上	0.0%	0.0%	0.0%	0.0%	0.00	
筋萎縮		6.2%	0.0%	1.2%	1.2%	3.8%	3.43	
	1~12ヶ月	0.0%	30.8%	0.0%	69.2%	3.38		
	13-24ヶ月	0.0%	0.0%	0.0%	0.0%	0.00		
	25ヶ月以上	0.0%	0.0%	50.0%	50.0%	3.50		

令和4年10月		申請書1件あたり平均回数 (回)				平均 (回数)	
		1肢	2肢	3肢	4肢		
症状	筋麻痺		6.31	6.48	2.50	9.00	7.69
		1~12ヶ月	6.31	6.32	2.50	9.24	7.78
		13-24ヶ月	0.0	6.86	0.0	11.78	9.23
		25ヶ月以上	0.0	6.42	0.0	7.02	6.74
	関節拘縮		5.00	5.42	0.0	7.97	7.17
		1~12ヶ月	5.00	7.95	0.0	10.09	9.24
		13-24ヶ月	0.0	0.0	0.0	0.0	0.0
		25ヶ月以上	5.00	3.53	0.0	6.87	5.94
	片麻痺		0.0	9.39	5.00	9.07	8.46
		1~12ヶ月	0.0	11.50	0.0	2.56	7.68
		13-24ヶ月	0.0	0.0	5.00	0.0	5.00
		25ヶ月以上	0.0	8.82	0.0	9.29	9.22
	筋固縮		0.0	0.0	0.0	0.0	0.0
		1~12ヶ月	0.0	0.0	0.0	0.0	0.0
		13-24ヶ月	0.0	0.0	0.0	0.0	0.0
		25ヶ月以上	0.0	0.0	0.0	0.0	0.0
筋萎縮		0.0	6.82	10.00	9.48	9.08	
	1~12ヶ月	0.0	6.82	#DIV/0!	11.07	9.76	
	13-24ヶ月	0.0	0.0	0.0	0.0	0.0	
	25ヶ月以上	0.0	0.0	10.00	6.00	8.00	

※ 以下の抽出率にしたがい抽出したあん摩マッサージ指圧療養費支給申請書(令和5年10月分)を基に分析

・全国健康保険協会管掌健康保険 1/1 ・国民健康保険 1/5 ・後期高齢者医療制度 1/10

※ 施術期間は、抽出したあん摩マッサージ指圧療養費支給申請書(令和5年10月分)による、初療日から起算して、施術を行った日までの月数

# あん摩マッサージ指圧療養費の症状別の患者割合・施術期間割合及び 支給申請書1件あたり平均算定回数(変形徒手矯正術)

令和6年3月18日あはき療養費  
検討専門委員会資料

## 症状別割合②(変形徒手矯正術)

令和5年10月		患者割合・施術期間割合 (%)				平均 (部位数)	
		1肢	2肢	3肢	4肢		
症状	運動機能障害	1.2%	0.0%	1.2%	0.0%	0.0%	2.07
		1~12ヶ月	0.0%	66.7%	0.0%	33.3%	2.67
		13-24ヶ月	0.0%	0.0%	0.0%	0.0%	0.00
		25ヶ月以上	0.0%	98.2%	0.0%	1.8%	2.04
	筋力低下	1.5%	0.0%	0.0%	0.0%	1.5%	3.97
		1~12ヶ月	0.0%	1.5%	0.0%	98.5%	3.97
		13-24ヶ月	0.0%	0.0%	0.0%	0.0%	0.00
		25ヶ月以上	0.0%	0.0%	0.0%	100.0%	4.00
	その他の麻痺	9.6%	0.0%	1.9%	1.0%	6.7%	3.51
		1~12ヶ月	0.0%	26.1%	1.2%	72.6%	3.46
		13-24ヶ月	0.0%	45.1%	0.0%	54.9%	3.10
		25ヶ月以上	0.0%	1.0%	22.2%	76.8%	3.76
	その他の症状	36.9%	2.1%	9.9%	0.0%	24.8%	3.29
		1~12ヶ月	7.3%	26.2%	0.1%	66.4%	3.26
		13-24ヶ月	0.0%	40.5%	0.0%	59.5%	3.19
		25ヶ月以上	1.1%	20.8%	0.0%	78.1%	3.55
合計	100.0%	2.3%	25.9%	5.5%	66.3%	3.36	
	1~12ヶ月	3.8%	23.3%	4.6%	68.3%	3.37	
	13-24ヶ月	0.0%	42.2%	6.5%	51.2%	3.09	
	25ヶ月以上	0.3%	25.9%	6.7%	67.1%	3.41	

令和4年10月		申請書1件あたり平均回数 (回)				平均 (回数)	
		1肢	2肢	3肢	4肢		
症状	運動機能障害	0.0	5.12	0.0	7.00	5.18	
		1~12ヶ月	0.0	5.00	0.0	3.00	4.33
		13-24ヶ月	0.0	0.0	0.0	0.0	0.0
		25ヶ月以上	0.0	5.13	0.0	11.00	5.23
	筋力低下	0.0	8.00	0.0	15.19	15.10	
		1~12ヶ月	0.0	8.00	0.0	17.00	16.86
		13-24ヶ月	0.0	0.0	0.0	0.0	0.0
		25ヶ月以上	0.0	0.0	0.0	4.00	4.00
	その他の麻痺	0.0	6.88	10.00	7.14	7.37	
		1~12ヶ月	0.0	4.61	10.00	4.80	4.82
		13-24ヶ月	0.0	9.00	0.0	9.37	9.20
		25ヶ月以上	0.0	4.00	10.00	8.07	8.46
	その他の症状	11.90	7.07	12.00	7.73	7.79	
		1~12ヶ月	12.17	5.04	12.00	6.97	6.85
		13-24ヶ月	0.0	11.03	0.0	8.97	9.81
		25ヶ月以上	3.00	14.46	0.0	10.35	11.12
合計	11.21	6.58	5.77	8.36	7.82		
	1~12ヶ月	11.48	6.01	2.68	8.37	7.67	
	13-24ヶ月	0.0	9.03	5.00	9.85	9.20	
	25ヶ月以上	3.50	6.66	10.00	8.25	7.94	

※ 以下の抽出率にしたがい抽出したあん摩マッサージ指圧療養費支給申請書(令和5年10月分)を基に分析  
 ・全国健康保険協会管掌健康保険 1/1 ・国民健康保険 1/5 ・後期高齢者医療制度 1/10  
 ※ 施術期間は、抽出したあん摩マッサージ指圧療養費支給申請書(令和5年10月分)による、初療日から起算して、施術を行った日までの月数

# あん摩マッサージ指圧療養費の傷病名別の患者割合・施術期間割合及び 支給申請書1件あたり平均算定回数(変形徒手矯正術)

令和6年3月18日あはき療養費  
検討専門委員会資料

## 傷病名別割合① (変形徒手矯正術)

令和5年10月		患者割合・施術期間割合 (%)				平均 (部位数)		
		1肢	2肢	3肢	4肢			
症状	脳血管疾患 (後遺症を含む)		21.9%	1.0%	7.4%	1.7%	11.8%	3.11
		1~12ヶ月	7.8%	34.8%	9.2%	48.2%	2.98	
		13-24ヶ月	1.3%	35.4%	0.3%	63.0%	3.25	
		25ヶ月以上	2.9%	32.7%	9.1%	55.4%	3.17	
	パーキンソン病 (症候群)		6.5%	0.2%	0.9%	0.1%	5.2%	3.61
		1~12ヶ月	4.5%	13.9%	3.9%	77.7%	3.55	
		13-24ヶ月	0.0%	47.1%	0.0%	52.9%	3.06	
		25ヶ月以上	0.0%	7.2%	0.0%	92.8%	3.86	
	変形性膝関節症		7.8%	0.0%	2.7%	0.5%	4.7%	3.25
		1~12ヶ月	0.3%	39.4%	8.1%	52.2%	3.12	
		13-24ヶ月	0.0%	19.4%	9.1%	71.5%	3.52	
		25ヶ月以上	0.0%	33.2%	0.0%	66.8%	3.34	
	脊柱管狭窄症		5.0%	0.2%	2.6%	0.1%	2.1%	2.79
		1~12ヶ月	8.0%	66.2%	3.6%	22.2%	2.40	
		13-24ヶ月	0.0%	9.4%	0.0%	90.6%	3.81	
		25ヶ月以上	0.0%	46.0%	0.0%	54.0%	3.08	
変形性腰椎症		2.1%	0.0%	0.8%	0.0%	1.2%	3.19	
	1~12ヶ月	0.0%	53.3%	0.0%	46.7%	2.93		
	13-24ヶ月	0.0%	0.0%	0.0%	100.0%	4.00		
	25ヶ月以上	0.0%	29.0%	0.0%	71.0%	3.42		

令和4年10月		申請書1件あたり平均回数 (回)				平均 (回数)	
		1肢	2肢	3肢	4肢		
症状	脳血管疾患 (後遺症を含む)		6.77	7.32	7.68	7.92	7.65
		1~12ヶ月	8.09	6.73	7.17	7.50	7.25
		13-24ヶ月	3.78	7.43	7.00	7.83	7.64
		25ヶ月以上	4.57	7.74	8.07	8.22	7.94
	パーキンソン病 (症候群)		1.00	5.99	3.74	8.16	7.55
		1~12ヶ月	1.00	4.86	3.74	7.59	6.76
		13-24ヶ月	0.0	9.96	0.0	6.78	8.27
		25ヶ月以上	0.0	3.00	0.0	9.19	8.74
	変形性膝関節症		4.25	8.67	7.99	6.91	7.57
		1~12ヶ月	4.25	7.09	7.59	6.59	6.86
		13-24ヶ月	0.0	11.76	9.00	5.75	7.21
		25ヶ月以上	0.0	11.71	0.0	8.59	9.62
	脊柱管狭窄症		4.00	6.85	1.00	7.06	6.67
		1~12ヶ月	4.00	6.09	1.00	7.28	6.00
		13-24ヶ月	0.0	13.00	0.0	4.24	5.06
		25ヶ月以上	0.0	8.78	0.0	10.16	9.52
変形性腰椎症		0.0	8.65	0.0	12.66	11.04	
	1~12ヶ月	0.0	7.71	0.0	16.28	11.71	
	13-24ヶ月	0.0	0.0	0.0	8.00	8.00	
	25ヶ月以上	0.0	10.33	0.0	10.55	10.48	

※ 以下の抽出率にしたがい抽出したあん摩マッサージ指圧療養費支給申請書(令和5年10月分)を基に分析

・全国健康保険協会管掌健康保険 1/1 ・国民健康保険 1/5 ・後期高齢者医療制度 1/10

※ 施術期間は、抽出したあん摩マッサージ指圧療養費支給申請書(令和5年10月分)による、初療日から起算して、施術を行った日までの月数

# あん摩マッサージ指圧療養費の傷病名別の患者割合・施術期間割合及び 支給申請書1件あたり平均算定回数(変形徒手矯正術)

令和6年3月18日あはき療養費  
検討専門委員会資料

## 傷病名別割合② (変形徒手矯正術)

令和5年10月		患者割合・施術期間割合 (%)					平均 (部位数)
		1肢	2肢	3肢	4肢		
症状	廃用症候群	9.1%	0.1%	1.6%	0.3%	7.1%	3.58
		1~12ヶ月	0.0%	22.2%	0.0%	77.8%	3.56
		13-24ヶ月	6.7%	8.2%	0.0%	85.1%	3.63
		25ヶ月以上	0.0%	13.7%	16.4%	69.9%	3.56
	脱臼 (後遺症を含む)	0.0%	0.0%	0.0%	0.0%	0.0%	0.0
		1~12ヶ月	0.0%	0.0%	0.0%	0.0%	0.00
		13-24ヶ月	0.0%	0.0%	0.0%	0.0%	0.00
		25ヶ月以上	0.0%	0.0%	0.0%	0.0%	0.00
	骨折 (後遺症を含む)	6.9%	0.2%	2.1%	0.1%	4.4%	3.27
		1~12ヶ月	4.8%	33.4%	0.0%	61.8%	3.19
		13-24ヶ月	0.0%	6.8%	93.2%	0.0%	2.93
		25ヶ月以上	0.0%	27.8%	0.0%	72.2%	3.44
	変形性脊椎症	1.4%	0.0%	0.5%	0.0%	0.9%	3.24
		1~12ヶ月	0.0%	58.1%	0.0%	41.9%	2.84
		13-24ヶ月	0.0%	1.7%	0.0%	98.3%	3.97
		25ヶ月以上	0.0%	44.8%	0.0%	55.2%	3.10
関節リウマチ	2.2%	0.0%	0.1%	0.0%	2.0%	3.82	
	1~12ヶ月	4.0%	0.0%	0.0%	96.0%	3.88	
	13-24ヶ月	0.0%	0.0%	0.0%	100.0%	4.00	
	25ヶ月以上	0.0%	17.6%	0.0%	82.4%	3.65	

令和4年10月		申請書1件あたり平均回数 (回)					平均 (回数)
		1肢	2肢	3肢	4肢		
症状	廃用症候群	8.00	7.76	6.32	7.59	7.58	
		1~12ヶ月	0.0	8.55	0.0	7.74	7.92
		13-24ヶ月	8.00	3.00	0.0	6.61	6.40
		25ヶ月以上	0.0	7.65	6.32	8.44	7.99
	脱臼 (後遺症を含む)	0.0	0.0	0.0	0.0	0.0	
		1~12ヶ月	0.0	0.0	0.0	0.0	0.0
		13-24ヶ月	0.0	0.0	0.0	0.0	0.0
		25ヶ月以上	0.0	0.0	0.0	0.0	0.0
	骨折 (後遺症を含む)	5.34	9.46	8.17	7.56	8.09	
		1~12ヶ月	5.34	9.38	0.0	6.53	7.42
		13-24ヶ月	0.0	10.33	8.17	0.0	8.32
		25ヶ月以上	0.0	9.64	0.0	9.28	9.38
	変形性脊椎症	0.0	6.17	0.0	7.26	6.85	
		1~12ヶ月	0.0	6.39	0.0	6.00	6.23
		13-24ヶ月	0.0	5.00	0.0	6.71	6.68
		25ヶ月以上	0.0	6.00	0.0	8.47	7.36
関節リウマチ	8.76	13.00	0.0	7.26	7.66		
	1~12ヶ月	8.76	0.0	0.0	8.43	8.45	
	13-24ヶ月	0.0	0.0	0.0	5.20	5.20	
	25ヶ月以上	0.0	13.00	0.0	6.79	7.88	

※ 以下の抽出率にしたがい抽出したあん摩マッサージ指圧療養費支給申請書(令和5年10月分)を基に分析  
 ・全国健康保険協会管掌健康保険 1/1 ・国民健康保険 1/5 ・後期高齢者医療制度 1/10  
 ※ 施術期間は、抽出したあん摩マッサージ指圧療養費支給申請書(令和5年10月分)による、初療日から起算して、施術を行った日までの月数

# あん摩マッサージ指圧療養費の傷病名別の患者割合・施術期間割合及び 支給申請書1件あたり平均算定回数(変形徒手矯正術)

令和6年3月18日あはき療養費  
検討専門委員会資料

## 傷病名別割合③ (変形徒手矯正術)

令和5年10月		患者割合・施術期間割合 (%)				平均 (部位数)		
		1肢	2肢	3肢	4肢			
症状	脳性麻痺		0.7%	0.0%	0.1%	0.0%	0.5%	3.51
		1~12ヶ月	0.0%	22.3%	7.2%	70.5%		3.48
		13-24ヶ月	0.0%	0.0%	0.0%	0.0%		0.00
		25ヶ月以上	0.0%	0.0%	0.0%	100.0%		4.00
	頸椎損傷		0.1%	0.0%	0.0%	0.0%	0.1%	3.72
		1~12ヶ月	0.0%	0.0%	0.0%	100.0%		4.00
		13-24ヶ月	0.0%	22.2%	0.0%	77.8%		3.56
		25ヶ月以上	0.0%	33.3%	0.0%	66.7%		3.33
	後縦靱帯骨化症		0.0%	0.0%	0.0%	0.0%	0.0%	4.00
		1~12ヶ月	0.0%	0.0%	0.0%	0.0%		0.00
		13-24ヶ月	0.0%	0.0%	0.0%	100.0%		4.00
		25ヶ月以上	0.0%	0.0%	0.0%	0.0%		0.00
	脊髄小脳変性症		0.0%	0.0%	0.0%	0.0%	0.0%	4.00
		1~12ヶ月	0.0%	0.0%	0.0%	100.0%		4.00
		13-24ヶ月	0.0%	0.0%	0.0%	0.0%		0.00
		25ヶ月以上	0.0%	0.0%	0.0%	0.0%		0.00
変形性頸椎症		1.5%	0.0%	0.3%	0.0%	1.2%	3.59	
	1~12ヶ月	0.0%	2.2%	0.0%	97.8%		3.96	
	13-24ヶ月	0.0%	1.3%	0.0%	98.7%		3.97	
	25ヶ月以上	0.0%	44.3%	0.0%	55.7%		3.11	

令和4年10月		申請書1件あたり平均回数 (回)				平均 (回数)	
		1肢	2肢	3肢	4肢		
症状	脳性麻痺		0.0	8.00	13.00	9.35	9.31
		1~12ヶ月	0.0	8.00	13.00	9.66	9.53
		13-24ヶ月	0.0	0.0	0.0	0.0	0.0
		25ヶ月以上	0.0	0.0	0.0	6.00	6.00
	頸椎損傷		0.0	4.00	0.0	10.73	9.79
		1~12ヶ月	0.0	0.0	0.0	12.58	12.58
		13-24ヶ月	0.0	1.00	0.0	8.14	6.56
		25ヶ月以上	0.0	10.00	0.0	11.00	10.67
	後縦靱帯骨化症		0.0	0.0	0.0	9.00	9.00
		1~12ヶ月	0.0	0.0	0.0	0.0	0.0
		13-24ヶ月	0.0	0.0	0.0	9.00	9.00
		25ヶ月以上	0.0	0.0	0.0	0.0	0.0
	脊髄小脳変性症		0.0	0.0	0.0	8.80	8.80
		1~12ヶ月	0.0	0.0	0.0	8.80	8.80
		13-24ヶ月	0.0	0.0	0.0	0.0	0.0
		25ヶ月以上	0.0	0.0	0.0	0.0	0.0
変形性頸椎症		0.0	7.32	0.0	10.78	10.06	
	1~12ヶ月	0.0	4.25	0.0	7.71	7.63	
	13-24ヶ月	0.0	2.00	0.0	22.83	22.57	
	25ヶ月以上	0.0	7.52	0.0	7.36	7.43	

※ 以下の抽出率にしたがい抽出したあん摩マッサージ指圧療養費支給申請書(令和5年10月分)を基に分析  
 ・全国健康保険協会管掌健康保険 1/1 ・国民健康保険 1/5 ・後期高齢者医療制度 1/10  
 ※ 施術期間は、抽出したあん摩マッサージ指圧療養費支給申請書(令和5年10月分)による、初療日から起算して、施術を行った日までの月数



# あん摩マッサージ指圧療養費の傷病名別の患者割合・施術期間割合及び 支給申請書1件あたり平均算定回数(変形徒手矯正術)

令和6年3月18日あはき療養費  
検討専門委員会資料

## 傷病名別割合④ (変形徒手矯正術)

令和5年10月		患者割合・施術期間割合 (%)				平均 (部位数)	
		1肢	2肢	3肢	4肢		
症状	腰椎椎間板ヘルニア	0.2%	0.0%	0.2%	0.0%	0.0%	2.25
		1~12ヶ月	0.0%	50.0%	0.0%	50.0%	3.00
		13-24ヶ月	0.0%	98.4%	0.0%	1.6%	2.03
		25ヶ月以上	0.0%	23.6%	0.0%	76.4%	3.53
	筋萎縮性側索硬化症	0.5%	0.0%	0.0%	0.0%	0.5%	3.83
		1~12ヶ月	0.0%	14.7%	56.0%	29.3%	3.15
		13-24ヶ月	0.0%	0.0%	0.0%	100.0%	4.00
		25ヶ月以上	0.0%	3.7%	0.0%	96.3%	3.93
	神経痛	0.4%	0.0%	0.0%	0.1%	0.3%	3.80
		1~12ヶ月	0.0%	0.0%	25.0%	75.0%	3.75
		13-24ヶ月	0.0%	0.0%	0.0%	0.0%	0.00
		25ヶ月以上	0.0%	0.0%	20.2%	79.8%	3.80
	痛風	0.0%	0.0%	0.0%	0.0%	0.0%	0.0
		1~12ヶ月	0.0%	0.0%	0.0%	0.0%	0.00
		13-24ヶ月	0.0%	0.0%	0.0%	0.0%	0.00
		25ヶ月以上	0.0%	0.0%	0.0%	0.0%	0.00
腰痛症・腰痛	3.3%	0.0%	0.9%	0.0%	2.4%	3.45	
	1~12ヶ月	0.0%	23.6%	0.2%	76.2%	3.53	
	13-24ヶ月	0.0%	58.0%	0.0%	42.0%	2.84	
	25ヶ月以上	0.0%	25.6%	0.5%	73.9%	3.48	

令和4年10月		申請書1件あたり平均回数 (回)				平均 (回数)	
		1肢	2肢	3肢	4肢		
症状	腰椎椎間板ヘルニア	0.0	4.06	0.0	11.89	5.03	
		1~12ヶ月	0.0	4.00	0.0	2.00	3.00
		13-24ヶ月	0.0	4.00	0.0	15.00	4.17
		25ヶ月以上	0.0	6.00	0.0	14.46	12.47
	筋萎縮性側索硬化症	0.0	8.25	4.00	7.72	7.49	
		1~12ヶ月	0.0	7.00	4.00	7.17	5.37
		13-24ヶ月	0.0	0.0	0.0	18.50	18.50
		25ヶ月以上	0.0	9.00	0.0	7.08	7.15
	神経痛	0.0	0.0	13.00	9.74	10.41	
		1~12ヶ月	0.0	0.0	13.00	1.33	4.25
		13-24ヶ月	0.0	0.0	0.0	0.0	0.0
		25ヶ月以上	0.0	0.0	13.00	10.00	10.61
	痛風	0.0	0.0	0.0	0.0	0.0	
		1~12ヶ月	0.0	0.0	0.0	0.0	0.0
		13-24ヶ月	0.0	0.0	0.0	0.0	0.0
		25ヶ月以上	0.0	0.0	0.0	0.0	0.0
腰痛症・腰痛	0.0	7.24	4.00	8.03	7.80		
	1~12ヶ月	0.0	6.13	2.00	7.07	6.84	
	13-24ヶ月	0.0	13.00	0.0	21.82	16.70	
	25ヶ月以上	0.0	5.50	5.00	7.56	7.02	

※ 以下の抽出率にしたがい抽出したあん摩マッサージ指圧療養費支給申請書(令和5年10月分)を基に分析  
 ・全国健康保険協会管掌健康保険 1/1 ・国民健康保険 1/5 ・後期高齢者医療制度 1/10  
 ※ 施術期間は、抽出したあん摩マッサージ指圧療養費支給申請書(令和5年10月分)による、初療日から起算して、施術を行った日までの月数

# あん摩マッサージ指圧療養費の傷病名別の患者割合・施術期間割合及び支給申請書1件あたり平均算定回数(変形徒手矯正術)

令和6年3月18日あはき療養費  
検討専門委員会資料

## 傷病名別割合⑤ (変形徒手矯正術)

令和5年10月		患者割合・施術期間割合 (%)				平均 (部位数)	
		1肢	2肢	3肢	4肢		
その他の傷病名		30.3%	0.7%	9.0%	2.8%	17.8%	3.24
	1~12ヶ月	2.5%	31.6%	7.3%	58.7%		3.22
	13-24ヶ月	0.3%	18.4%	15.3%	66.1%		3.47
	25ヶ月以上	3.4%	31.3%	10.4%	54.9%		3.17
合計		100.0%	2.5%	29.4%	5.9%	62.1%	3.28
	1~12ヶ月	3.4%	32.0%	5.2%	59.4%		3.21
	13-24ヶ月	1.4%	22.0%	6.6%	70.1%		3.45
	25ヶ月以上	1.7%	28.7%	6.7%	62.9%		3.31

令和4年10月		申請書1件あたり平均回数 (回)				平均 (回数)	
		1肢	2肢	3肢	4肢		
その他の傷病名			5.69	7.14	6.90	7.21	7.12
	1~12ヶ月	6.43	6.92	8.43	6.81		6.95
	13-24ヶ月	8.00	5.57	7.11	7.78		7.27
	25ヶ月以上	4.46	8.11	4.53	7.72		7.40
合計		5.77	7.50	7.13	7.71		7.57
	1~12ヶ月	6.05	7.07	7.44	7.32		7.20
	13-24ヶ月	7.09	7.55	7.54	7.50		7.51
	25ヶ月以上	4.52	8.22	6.60	8.38		8.15

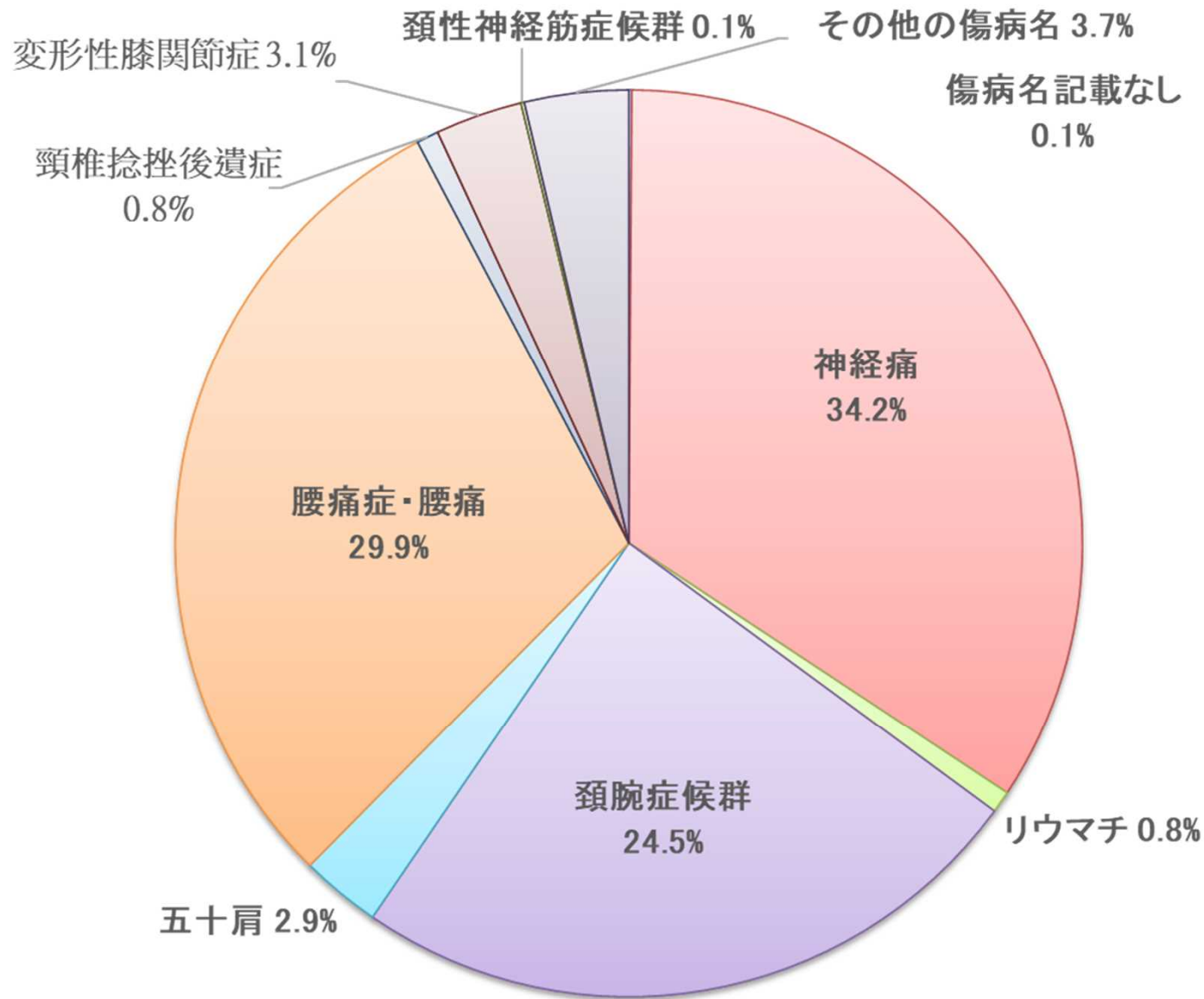
※ 以下の抽出率にしたがい抽出したあん摩マッサージ指圧療養費支給申請書(令和5年10月分)を基に分析

・全国健康保険協会管掌健康保険 1/1 ・国民健康保険 1/5 ・後期高齢者医療制度 1/10

※ 施術期間は、抽出したあん摩マッサージ指圧療養費支給申請書(令和5年10月分)による、初療日から起算して、施術を行った日までの月数

# はり・きゅう療養費の傷病名別の患者割合

令和6年3月18日あはき療養費  
検討専門委員会資料



※ 以下の抽出率にしたがい抽出したはり・きゅう療養費支給申請書(令和5年10月分)を基に分析

- ・全国健康保険協会管掌健康保険 1/6
- ・国民健康保険 1/10
- ・後期高齢者医療制度 1/10

# あん摩マッサージ指圧療養費

## ～療養費支給申請書における施術部位別算定回数状況（マッサージ）～

○ あん摩マッサージ指圧の施術部位は5部位（躯幹、右上肢、左上肢、右下肢、左下肢）に区分されているが、7割を超える患者が5部位の施術を受けており、一人の患者に係る平均施術部位数は「4.4部位」である。  
※平均施術部位数は、延べ施術部位数を対象の支給申請書の数で除して算出。

### 部位数別算定割合（あん摩マッサージ指圧）

【全年齢における算定回数割合】

令和5年	1部位	2部位	3部位	4部位	5部位	平均部位数
0歳～69歳(3割)	0.1%	0.5%	1.7%	0.8%	8.0%	4.46
70歳～74歳(2割)	0.1%	0.2%	0.8%	0.3%	4.1%	4.48
75歳～(1割)	0.8%	3.1%	12.7%	6.1%	60.7%	4.47
合計	0.9%	3.8%	15.2%	7.2%	72.9%	4.47

【年齢区分別の算定回数割合】

令和5年	1部位	2部位	3部位	4部位	5部位	平均部位数
0歳～69歳(3割)	0.9%	4.5%	15.1%	7.1%	72.4%	100.0%
70歳～74歳(2割)	0.9%	4.1%	15.2%	5.7%	74.0%	100.0%
75歳～(1割)	0.9%	3.7%	15.2%	7.3%	72.8%	100.0%
合計	0.9%	3.8%	15.2%	7.2%	72.9%	100.0%

《全国健康保険協会管掌健康保険(被保険者)》

令和5年	1部位	2部位	3部位	4部位	5部位	平均部位数
0歳～69歳(3割)	0.9%	4.2%	11.2%	3.8%	39.2%	4.28
70歳～74歳(2割)	0.2%	1.0%	2.8%	0.7%	16.9%	4.54
75歳～(1割)	0.2%	1.0%	3.4%	1.6%	12.9%	4.36
合計	1.3%	6.2%	17.4%	6.1%	69.0%	4.35

《全国健康保険協会管掌健康保険(被扶養者)》

1部位	2部位	3部位	4部位	5部位	平均部位数
0.7%	4.4%	8.9%	3.8%	45.9%	4.41
0.2%	1.3%	3.3%	1.3%	15.6%	4.41
0.1%	0.6%	1.6%	0.8%	11.5%	4.57
1.0%	6.3%	13.8%	5.9%	73.0%	4.44

《国民健康保険》

1部位	2部位	3部位	4部位	5部位	平均部位数
0.6%	2.5%	9.6%	5.0%	48.7%	4.49
0.3%	1.0%	4.9%	1.7%	23.4%	4.49
0.0%	0.1%	0.3%	0.2%	1.6%	4.43
0.9%	3.6%	14.9%	6.9%	73.6%	4.49

《後期高齢者医療制度》

1部位	2部位	3部位	4部位	5部位	平均部位数
0.0%	0.0%	0.1%	0.0%	0.3%	4.52
0.0%	0.1%	0.1%	0.1%	0.7%	4.43
0.9%	3.7%	15.0%	7.2%	71.8%	4.47
0.9%	3.7%	15.2%	7.3%	72.8%	4.47

※ 以下の抽出率にしたがい抽出したあん摩マッサージ指圧療養費支給申請書(令和5年10月分)を基に分析  
・ 全国健康保険協会管掌健康保険 1/1 ・ 国民健康保険 1/5 ・ 後期高齢者医療制度 1/10

# あん摩マッサージ指圧療養費

## ～療養費支給申請書における施術部位別算定回数状況（マッサージ／往療）～

○ あん摩マッサージ指圧の施術部位は5部位（躯幹、右上肢、左上肢、右下肢、左下肢）に区分されているが、**往療**では7割を超える患者が5部位の施術を受けており、一人の患者に係る平均施術部位数は「4.5部位」である。

※平均施術部位数は、延べ施術部位数を対象の支給申請書の数で除して算出。

### 部位数別算定割合（あん摩マッサージ指圧／往療）

【全年齢における算定回数割合（往療）】

令和5年	1部位	2部位	3部位	4部位	5部位	平均部位数
0歳～69歳(3割)	0.1%	0.4%	1.5%	0.7%	7.6%	4.51
70歳～74歳(2割)	0.0%	0.2%	0.8%	0.3%	4.1%	4.50
75歳～(1割)	0.8%	2.9%	12.8%	6.1%	61.8%	4.49
合計	0.9%	3.4%	15.0%	7.1%	73.5%	4.49

【年齢区分別の算定回数割合（往療）】

令和5年	1部位	2部位	3部位	4部位	5部位	平均部位数
0歳～69歳(3割)	0.8%	3.5%	14.2%	7.1%	74.4%	100.0%
70歳～74歳(2割)	0.9%	3.8%	15.1%	4.9%	75.4%	100.0%
75歳～(1割)	0.9%	3.4%	15.1%	7.2%	73.3%	100.0%
合計	0.9%	3.4%	15.0%	7.1%	73.5%	100.0%

《全国健康保険協会管掌健康保険（被保険者）》

令和5年	1部位	2部位	3部位	4部位	5部位	平均部位数
0歳～69歳(3割)	0.3%	2.0%	7.9%	2.7%	36.0%	4.47
70歳～74歳(2割)	0.1%	1.2%	2.9%	0.6%	21.0%	4.58
75歳～(1割)	0.3%	1.2%	4.7%	2.1%	17.1%	4.36
合計	0.7%	4.4%	15.5%	5.4%	74.0%	4.47

《全国健康保険協会管掌健康保険（被扶養者）》

1部位	2部位	3部位	4部位	5部位	平均部位数
0.5%	3.0%	7.5%	3.3%	46.5%	4.52
0.2%	1.4%	3.2%	1.1%	16.6%	4.45
0.1%	0.7%	1.8%	0.8%	13.4%	4.58
0.8%	5.1%	12.4%	5.2%	76.5%	4.51

《国民健康保険》

1部位	2部位	3部位	4部位	5部位	平均部位数
0.5%	2.2%	9.4%	5.1%	49.4%	4.51
0.3%	0.8%	4.9%	1.6%	23.6%	4.51
0.0%	0.1%	0.3%	0.2%	1.5%	4.43
0.9%	3.2%	14.6%	6.8%	74.5%	4.51

《後期高齢者医療制度》

1部位	2部位	3部位	4部位	5部位	平均部位数
0.0%	0.0%	0.1%	0.0%	0.3%	4.54
0.0%	0.1%	0.2%	0.1%	0.7%	4.43
0.9%	3.4%	14.9%	7.1%	72.2%	4.49
0.9%	3.4%	15.2%	7.2%	73.3%	4.49

※ 以下の抽出率にしたがい抽出したあん摩マッサージ指圧療養費支給申請書（令和5年10月分）を基に分析

・ 全国健康保険協会管掌健康保険 1/1 ・ 国民健康保険 1/5 ・ 後期高齢者医療制度 1/10



# あん摩マッサージ指圧療養費 ～療養費支給申請書における施術部位別算定回数状況（マッサージ／通所）～

○ あん摩マッサージ指圧の施術部位は5部位（躯幹、右上肢、左上肢、右下肢、左下肢）に区分されているが、**通所**では6割を超える患者が5部位の施術を受けており、一人の患者に係る平均施術部位数は「4.4部位」である。

※平均施術部位数は、延べ施術部位数を対象の支給申請書の数で除して算出。

## 部位数別算定割合（あん摩マッサージ指圧／通所）

【全年齢における算定回数割合（通所）】

令和5年	1部位	2部位	3部位	4部位	5部位		平均部位数
0歳～69歳(3割)	0.3%	1.6%	3.4%	1.3%	11.1%	17.7%	4.19
70歳～74歳(2割)	0.1%	0.5%	1.1%	0.7%	4.4%	6.8%	4.31
75歳～(1割)	0.8%	5.1%	11.7%	6.0%	51.9%	75.5%	4.36
合計	1.2%	7.2%	16.3%	8.0%	67.3%	100.0%	4.33

【年齢区分別の算定回数割合（通所）】

令和5年	1部位	2部位	3部位	4部位	5部位		平均部位数
0歳～69歳(3割)	1.9%	9.1%	19.3%	7.3%	62.4%	100.0%	100.0%
70歳～74歳(2割)	1.2%	6.8%	16.1%	11.0%	64.8%	100.0%	100.0%
75歳～(1割)	1.1%	6.7%	15.5%	7.9%	68.7%	100.0%	100.0%
合計	1.2%	7.2%	16.3%	8.0%	67.3%	100.0%	100.0%

《全国健康保険協会管掌健康保険（被保険者）》

令和5年	1部位	2部位	3部位	4部位	5部位		平均部位数
0歳～69歳(3割)	2.2%	9.0%	18.2%	6.3%	46.2%	81.8%	4.04
70歳～74歳(2割)	0.2%	0.5%	2.5%	0.9%	8.2%	12.3%	4.32
75歳～(1割)	0.1%	0.5%	0.7%	0.5%	4.0%	5.9%	4.32
合計	2.5%	10.0%	21.4%	7.7%	58.3%	100.0%	4.09

《全国健康保険協会管掌健康保険（被扶養者）》

1部位	2部位	3部位	4部位	5部位		平均部位数
1.1%	8.0%	12.9%	5.3%	44.4%	71.8%	4.17
0.3%	1.1%	3.5%	1.8%	12.8%	19.6%	4.31
0.0%	0.5%	1.2%	0.7%	6.2%	8.6%	4.47
1.5%	9.6%	17.7%	7.8%	63.4%	100.0%	4.22

《国民健康保険》

1部位	2部位	3部位	4部位	5部位		平均部位数
1.0%	4.4%	11.4%	4.2%	42.7%	63.7%	4.31
0.4%	2.5%	5.4%	3.1%	21.8%	33.2%	4.31
0.0%	0.2%	0.4%	0.4%	2.1%	3.1%	4.44
1.4%	7.1%	17.2%	7.7%	66.6%	100.0%	4.31

《後期高齢者医療制度》

1部位	2部位	3部位	4部位	5部位		平均部位数
0.0%	0.0%	0.1%	0.1%	0.1%	0.3%	4.25
0.0%	0.1%	0.1%	0.3%	0.5%	0.9%	4.36
1.1%	6.7%	15.4%	7.8%	67.9%	98.9%	4.36
1.1%	6.7%	15.5%	8.1%	68.5%	100.0%	4.36

※ 以下の抽出率にしたがい抽出したあん摩マッサージ指圧療養費支給申請書（令和5年10月分）を基に分析

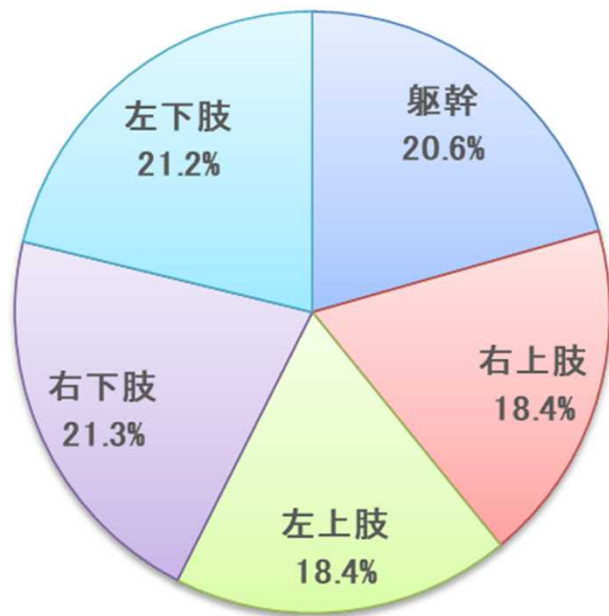
・ 全国健康保険協会管掌健康保険 1/1 ・ 国民健康保険 1/5 ・ 後期高齢者医療制度 1/10

## あん摩マッサージ指圧療養費

### ～療養費支給申請書における施術部位別算定回数状況（マッサージ／往療／部位数別）～

- あん摩マッサージ指圧の施術部位は5部位（躯幹、右上肢、左上肢、右下肢、左下肢）に区分されているが、往療料を部位数別の算定回数割合で見ると、1部位を除いて両下肢の割合が最も多く、「躯幹」は1部位で6割を超え、3部位で3割を超えている。
- 3部位では、「躯幹」3割に次いで、「右下肢」及び「左下肢」が約28%あり、往療料の算定要件の「通所困難」について、「躯幹」への施術は「下肢」に併せて行われている可能性が高い。

部位数別の往療料算定回数割合  
（あん摩マッサージ指圧）



【往療料の全算定における部位別・部位数別割合】※算定回数割合

令和5年	1部位	2部位	3部位	4部位	5部位	計
躯幹	0.1%	0.1%	3.1%	0.9%	16.4%	20.6%
右上肢	0.0%	0.2%	0.6%	1.2%	16.5%	18.4%
左上肢	0.0%	0.2%	0.5%	1.3%	16.4%	18.4%
右下肢	0.1%	0.6%	2.7%	1.5%	16.4%	21.3%
左下肢	0.0%	0.5%	2.7%	1.5%	16.5%	21.2%
合計	0.2%	1.5%	9.7%	6.3%	82.3%	100.0%

【往療料の部位別の算定回数割合】

令和5年	1部位	2部位	3部位	4部位	5部位	計
躯幹	62.4%	7.3%	31.7%	14.1%	20.0%	20.6%
右上肢	5.2%	12.3%	6.3%	18.6%	20.0%	18.4%
左上肢	1.5%	10.6%	5.5%	19.8%	20.0%	18.4%
右下肢	26.3%	36.4%	28.3%	23.4%	20.0%	21.3%
左下肢	4.6%	33.5%	28.1%	24.2%	20.0%	21.2%
合計	100.0%	100.0%	100.0%	100.0%	100.0%	100.0%

※ 以下の抽出率にしたがい抽出したあん摩マッサージ指圧療養費支給申請書（令和5年10月分）を基に分析

・ 全国健康保険協会管掌健康保険 1/1 ・ 国民健康保険 1/5 ・ 後期高齢者医療制度 1/10

# あん摩マッサージ指圧療養費

## ～療養費支給申請書における施術部位別算定回数状況（変形徒手矯正術）～

- 変形徒手矯正術の施術部位は4部位（右上肢、左上肢、右下肢、左下肢）に区分されているが、6割を超える患者が4部位の施術を受けており、一人の患者に係る平均施術部位数は「3.3部位」である。  
※平均施術部位数は、延べ施術部位数を対象の支給申請書の数で除して算出。

### 部位数別算定割合（変形徒手矯正術）

【全年齢における算定回数割合】

令和5年	1肢	2肢	3肢	4肢		平均部位数
0歳～69歳（3割）	0.4%	3.2%	0.6%	6.3%	10.5%	3.22
70歳～74歳（2割）	0.2%	1.4%	0.3%	3.4%	5.3%	3.32
75歳～（1割）	2.0%	24.3%	5.0%	52.9%	84.2%	3.29
合計	2.6%	28.8%	5.9%	62.7%	100.0%	3.29

【年齢区別の算定回数割合】

令和5年	1肢	2肢	3肢	4肢		平均部位数
0歳～69歳（3割）	3.6%	30.5%	5.8%	60.1%	100.0%	
70歳～74歳（2割）	3.7%	25.6%	5.6%	65.0%	100.0%	
75歳～（1割）	2.4%	28.8%	5.9%	62.9%	100.0%	
合計	2.6%	28.8%	5.9%	62.7%	100.0%	

《全国健康保険協会管掌健康保険（被保険者）》

令和5年	1肢	2肢	3肢	4肢		平均部位数
0歳～69歳（3割）	3.4%	19.4%	2.3%	32.0%	57.2%	3.10
70歳～74歳（2割）	2.2%	6.1%	0.7%	12.2%	21.2%	3.08
75歳～（1割）	0.4%	8.3%	2.5%	10.4%	21.6%	3.07
合計	5.9%	33.8%	5.6%	54.7%	100.0%	3.09

《全国健康保険協会管掌健康保険（被扶養者）》

1肢	2肢	3肢	4肢		平均部位数
3.3%	24.3%	1.4%	37.5%	66.6%	3.10
0.6%	7.1%	1.2%	8.2%	17.1%	3.00
0.3%	6.1%	1.3%	8.7%	16.4%	3.12
4.2%	37.5%	3.9%	54.4%	100.0%	3.09

《国民健康保険》

1肢	2肢	3肢	4肢		平均部位数
2.0%	18.8%	4.2%	41.0%	66.1%	3.27
1.1%	8.1%	1.9%	20.9%	32.0%	3.33
0.0%	0.7%	0.0%	1.2%	1.9%	3.27
3.1%	27.6%	6.1%	63.2%	100.0%	3.29

《後期高齢者医療制度》

1肢	2肢	3肢	4肢		平均部位数
0.0%	0.2%	0.0%	0.2%	0.5%	2.89
0.0%	0.2%	0.0%	0.7%	0.9%	3.50
2.3%	28.3%	5.8%	62.1%	98.6%	3.30
2.4%	28.7%	5.9%	63.0%	100.0%	3.30

※ 以下の抽出率にしたがい抽出したあん摩マッサージ指圧療養費支給申請書（令和5年10月分）を基に分析  
 ・ 全国健康保険協会管掌健康保険 1/1 ・ 国民健康保険 1/5 ・ 後期高齢者医療制度 1/10

# あん摩マッサージ指圧療養費

## ～療養費支給申請書における施術部位別算定回数状況（変形徒手矯正術／往療）～

- 変形徒手矯正術の施術部位は4部位（右上肢、左上肢、右下肢、左下肢）に区分されているが、**往療**では、6割を超える患者が4部位の施術を受けており、一人の患者に係る平均施術部位数は「3.3部位」である。  
※平均施術部位数は、延べ施術部位数を対象の支給申請書の数で除して算出。

### 部位数別算定割合（変形徒手矯正術／往療）

【全年齢における算定回数割合（往療）】

令和5年	1肢	2肢	3肢	4肢		平均部位数
0歳～69歳（3割）	0.3%	3.2%	0.6%	6.1%	10.2%	3.22
70歳～74歳（2割）	0.2%	1.3%	0.3%	3.4%	5.2%	3.34
75歳～（1割）	1.9%	24.6%	5.4%	52.7%	84.5%	3.29
合計	2.4%	29.1%	6.3%	62.2%	100.0%	3.28

【年齢区分別の算定回数割合（往療）】

令和5年	1肢	2肢	3肢	4肢	
0歳～69歳（3割）	3.2%	30.9%	6.3%	59.6%	100.0%
70歳～74歳（2割）	3.3%	25.1%	6.1%	65.4%	100.0%
75歳～（1割）	2.2%	29.1%	6.3%	62.3%	100.0%
合計	2.4%	29.1%	6.3%	62.2%	100.0%

《全国健康保険協会管掌健康保険（被保険者）》

令和5年	1肢	2肢	3肢	4肢		平均部位数
0歳～69歳（3割）	2.0%	19.9%	2.0%	27.5%	51.3%	3.07
70歳～74歳（2割）	2.5%	6.9%	0.9%	13.4%	23.7%	3.07
75歳～（1割）	0.4%	10.0%	3.1%	11.4%	25.0%	3.02
合計	4.9%	36.8%	6.0%	52.2%	100.0%	3.06

《全国健康保険協会管掌健康保険（被扶養者）》

1肢	2肢	3肢	4肢		平均部位数
3.3%	25.3%	1.7%	34.5%	64.8%	3.04
0.4%	7.9%	1.1%	8.1%	17.4%	2.97
0.2%	6.6%	1.7%	9.4%	17.8%	3.13
3.9%	39.8%	4.4%	51.9%	100.0%	3.04

《国民健康保険》

1肢	2肢	3肢	4肢		平均部位数
2.0%	18.8%	4.5%	41.1%	66.5%	3.27
0.9%	8.0%	2.0%	20.9%	31.9%	3.34
0.0%	0.7%	0.0%	0.9%	1.7%	3.11
3.0%	27.6%	6.6%	62.9%	100.0%	3.29

《後期高齢者医療制度》

1肢	2肢	3肢	4肢		平均部位数
0.0%	0.2%	0.1%	0.2%	0.5%	3.00
0.0%	0.1%	0.1%	0.7%	0.9%	3.56
2.2%	28.6%	6.2%	61.6%	98.6%	3.29
2.2%	29.0%	6.3%	62.5%	100.0%	3.29

※ 以下の抽出率にしたがい抽出したあん摩マッサージ指圧療養費支給申請書（令和5年10月分）を基に分析  
 ・ 全国健康保険協会管掌健康保険 1/1 ・ 国民健康保険 1/5 ・ 後期高齢者医療制度 1/10

# あん摩マッサージ指圧療養費

## ～療養費支給申請書における施術部位別算定回数状況（変形徒手矯正術／通所）～

- 変形徒手矯正術の施術部位は4部位（右上肢、左上肢、右下肢、左下肢）に区分されているが、**通所**でも、6割を超える患者が4部位の施術を受けており、一人の患者に係る平均施術部位数は「3.4部位」である。  
※平均施術部位数は、延べ施術部位数を対象の支給申請書の数で除して算出。

### 部位数別算定割合（変形徒手矯正術／通所）

【全年齢における算定回数割合（通所）】

令和5年	1肢	2肢	3肢	4肢		平均部位数
0歳～69歳（3割）	0.9%	3.7%	0.3%	8.7%	13.6%	3.23
70歳～74歳（2割）	0.4%	1.8%	0.1%	3.6%	5.8%	3.17
75歳～（1割）	3.4%	20.5%	1.3%	55.4%	80.6%	3.35
合計	4.8%	25.9%	1.7%	67.6%	100.0%	3.32

【年齢区分別の算定回数割合（通所）】

令和5年	1肢	2肢	3肢	4肢		平均部位数
0歳～69歳（3割）	6.9%	27.3%	2.0%	63.8%	100.0%	100.0%
70歳～74歳（2割）	7.4%	29.9%	1.1%	61.5%	100.0%	100.0%
75歳～（1割）	4.2%	25.4%	1.7%	68.7%	100.0%	100.0%
合計	4.8%	25.9%	1.7%	67.6%	100.0%	100.0%

《全国健康保険協会管掌健康保険（被保険者）》

令和5年	1肢	2肢	3肢	4肢		平均部位数
0歳～69歳（3割）	9.3%	17.6%	3.7%	50.9%	81.5%	3.18
70歳～74歳（2割）	0.9%	2.8%	0.0%	7.4%	11.1%	3.25
75歳～（1割）	0.0%	0.9%	0.0%	6.5%	7.4%	3.75
合計	10.2%	21.3%	3.7%	64.8%	100.0%	3.23

《全国健康保険協会管掌健康保険（被扶養者）》

1肢	2肢	3肢	4肢		平均部位数
3.4%	20.5%	0.7%	48.6%	73.3%	3.29
1.4%	4.1%	1.4%	8.9%	15.8%	3.13
0.7%	4.1%	0.0%	6.2%	11.0%	3.06
5.5%	28.8%	2.1%	63.7%	100.0%	3.24

《国民健康保険》

1肢	2肢	3肢	4肢		平均部位数
2.0%	18.8%	1.0%	40.6%	62.4%	3.29
3.0%	8.9%	0.0%	21.8%	33.7%	3.21
0.0%	0.0%	0.0%	4.0%	4.0%	4.00
5.0%	27.7%	1.0%	66.3%	100.0%	3.29

《後期高齢者医療制度》

1肢	2肢	3肢	4肢		平均部位数
0.3%	0.0%	0.0%	0.0%	0.3%	1.00
0.0%	0.6%	0.0%	0.6%	1.1%	3.00
4.2%	25.1%	1.7%	67.6%	98.6%	3.35
4.5%	25.7%	1.7%	68.2%	100.0%	3.34

※ 以下の抽出率にしたがい抽出したあん摩マッサージ指圧療養費支給申請書（令和5年10月分）を基に分析  
 ・ 全国健康保険協会管掌健康保険 1/1 ・ 国民健康保険 1/5 ・ 後期高齢者医療制度 1/10

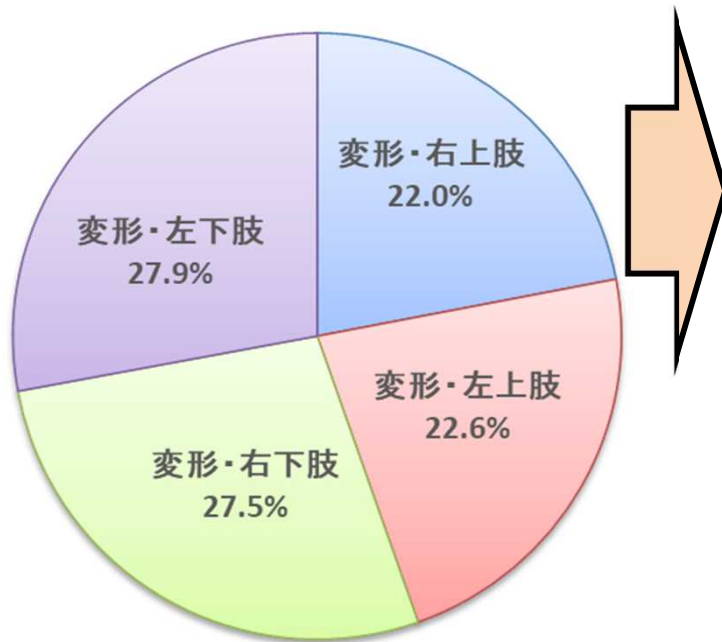


## あん摩マッサージ指圧療養費

### ～療養費支給申請書における施術部位別算定回数の状況（変形徒手矯正術／部位数別）～

- 変形徒手矯正術の施術部位は4部位（右上肢、左上肢、右下肢、左下肢）に区分されているが、2肢及び3肢は「右下肢」及び「左下肢」が3割を超えている。
- 算定全体の中で数は少ないが、1肢の場合は上肢・下肢ともに平均的に算定されている。

部位数別の往療料算定回数割合  
（変形徒手矯正術）



【往療料の全算定における部位別・部位数別割合】※算定回数割合

令和5年	1肢	2肢	3肢	4肢	計
右上肢	0.2%	1.7%	0.7%	19.4%	22.0%
左上肢	0.2%	1.9%	1.2%	19.4%	22.6%
右下肢	0.1%	6.6%	1.4%	19.4%	27.5%
左下肢	0.2%	6.8%	1.5%	19.4%	27.9%
合計	0.6%	16.9%	4.9%	77.6%	100.0%

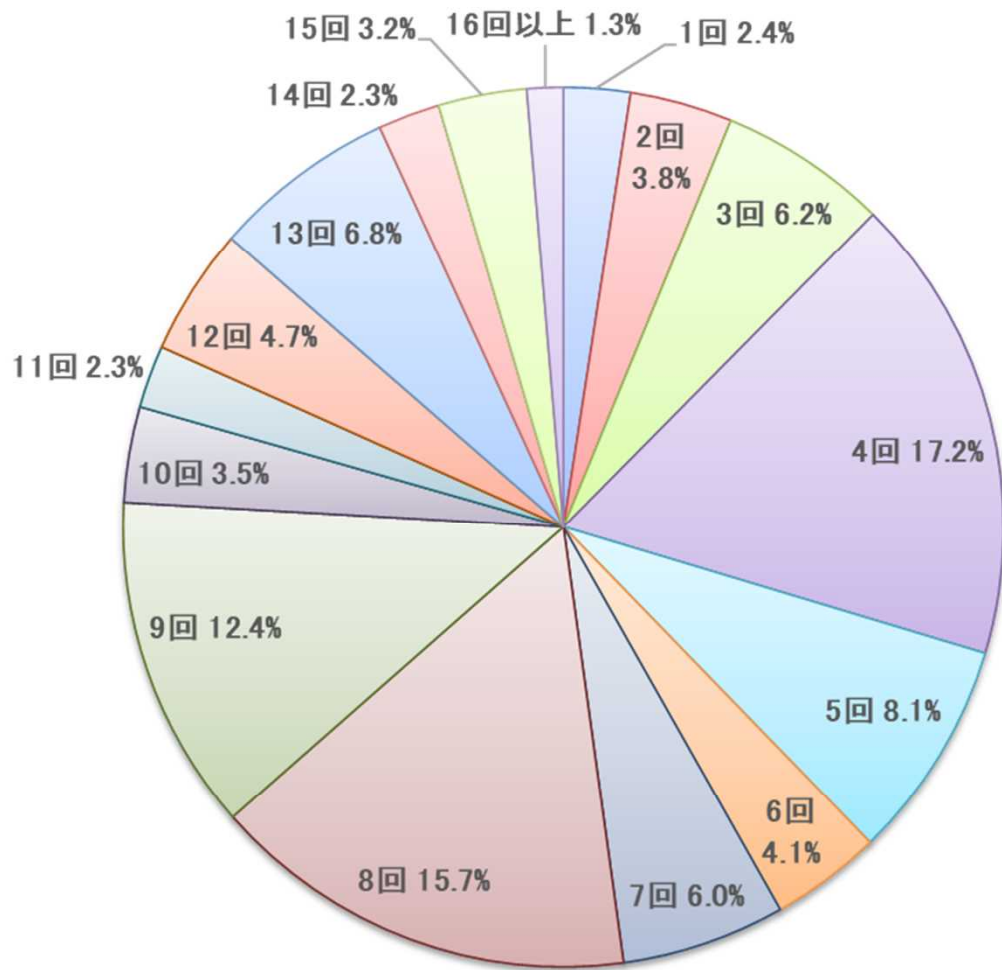
【往療料の部位別の算定回数割合】

令和5年	1肢	2肢	3肢	4肢	計
右上肢	26.1%	10.0%	15.4%	25.0%	22.0%
左上肢	25.9%	11.3%	24.3%	25.0%	22.6%
右下肢	11.3%	38.8%	29.1%	25.0%	27.5%
左下肢	36.6%	39.9%	31.3%	25.0%	27.9%
合計	100.0%	100.0%	100.0%	100.0%	100.0%

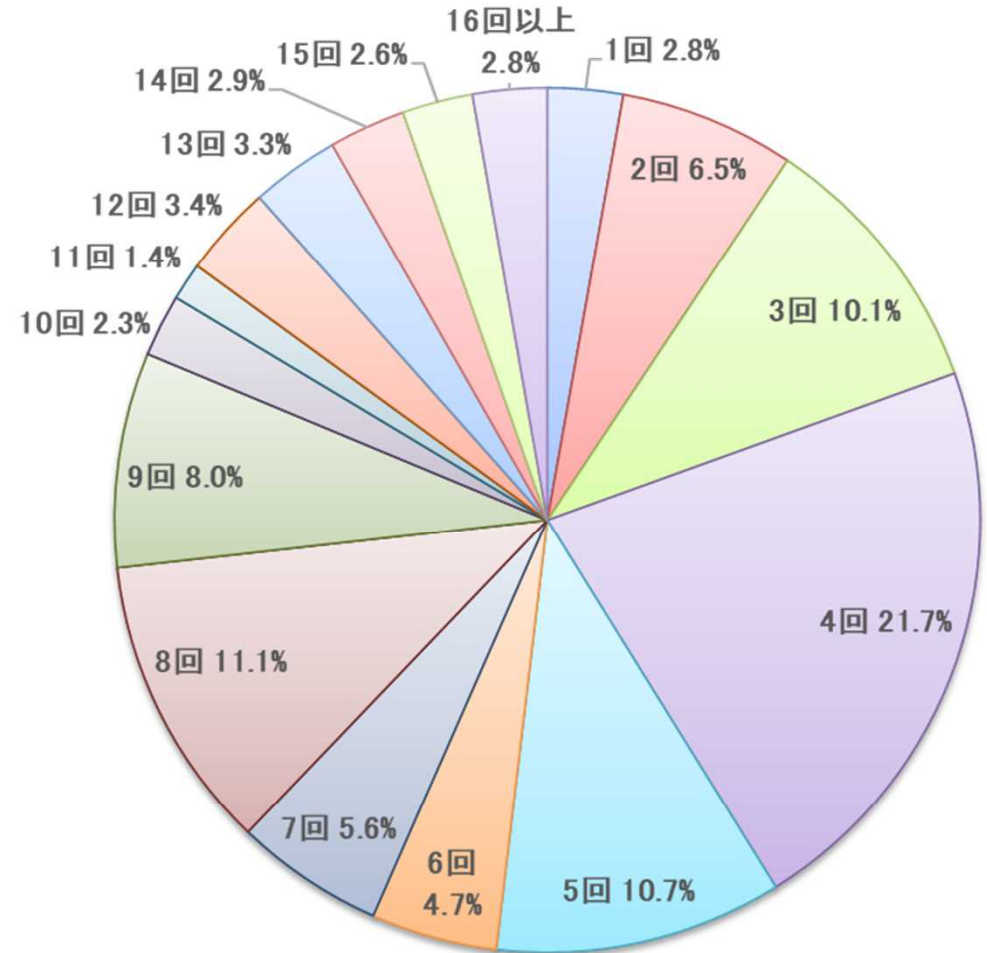
※ 以下の抽出率にしたがい抽出したあん摩マッサージ指圧療養費支給申請書（令和5年10月分）を基に分析

・ 全国健康保険協会管掌健康保険 1/1      ・ 国民健康保険 1/5      ・ 後期高齢者医療制度 1/10

あん摩マッサージ指圧



はり・きゅう



※ 以下の抽出率にしたがい抽出したあん摩マッサージ指圧療養費支給申請書  
(令和5年10月分)を基に分析

- ・ 全国健康保険協会管掌健康保険 1/1
- ・ 国民健康保険 1/5
- ・ 後期高齢者医療制度 1/10

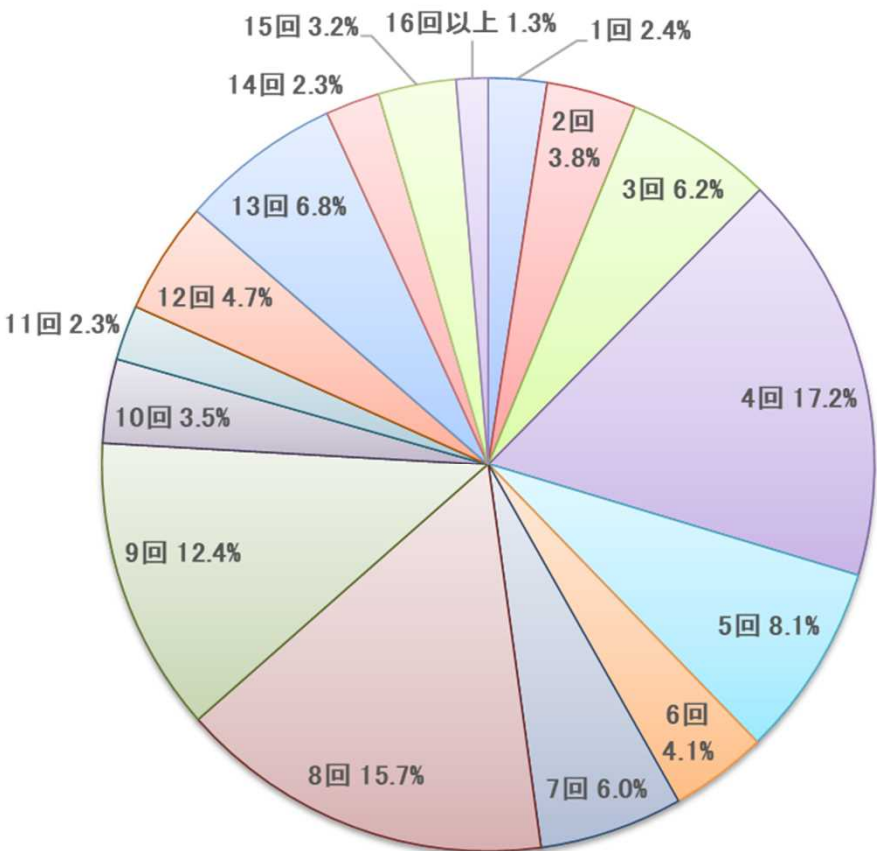
※ 以下の抽出率にしたがい抽出したはり・きゅう療養費支給申請書  
(令和5年10月分)を基に分析

- ・ 全国健康保険協会管掌健康保険 1/6
- ・ 国民健康保険 1/10
- ・ 後期高齢者医療制度 1/10

# あん摩マッサージ指圧療養費の1か月あたり施術回数別の患者割合【全体】

令和6年3月18日あはき療養費  
検討専門委員会資料

## あん摩マッサージ指圧【全体】



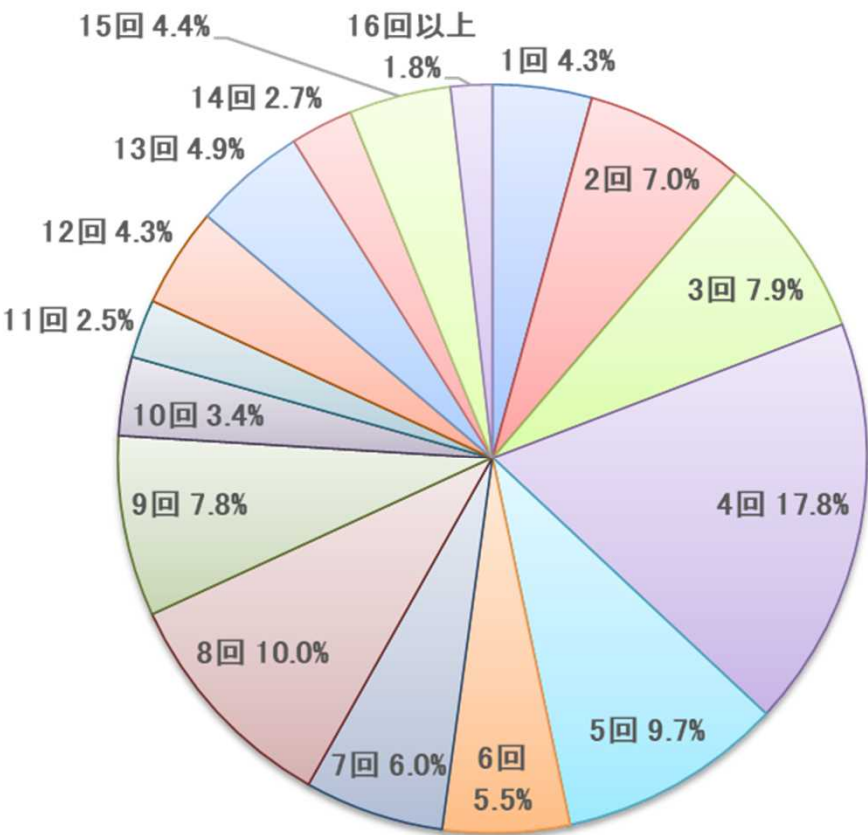
部位数別、回数割合	1部位	2部位	3部位	4部位	5部位
1回	5.7%	2.5%	3.0%	3.5%	2.2%
2回	0.4%	3.9%	4.5%	4.9%	3.5%
3回	5.0%	4.7%	6.4%	4.8%	6.4%
4回	22.9%	23.6%	20.0%	13.4%	16.6%
5回	1.1%	14.4%	6.6%	8.5%	8.1%
6回	0.4%	3.3%	5.0%	5.6%	3.8%
7回	5.8%	5.3%	5.5%	6.9%	6.1%
8回	9.8%	14.2%	15.3%	15.4%	16.0%
9回	28.7%	10.0%	12.1%	11.6%	12.4%
10回	9.2%	4.3%	2.1%	4.2%	3.6%
11回	0.1%	0.0%	2.8%	2.2%	2.4%
12回	0.7%	2.6%	3.8%	3.8%	5.1%
13回	3.5%	3.8%	6.6%	12.0%	6.5%
14回	3.5%	2.3%	3.2%	1.6%	2.1%
15回	3.3%	5.0%	2.7%	1.1%	3.5%
16回以上	0.0%	0.2%	0.5%	0.6%	1.7%
	100.0%	100.0%	100.0%	100.0%	100.0%

回数別、部位数割合	1部位	2部位	3部位	4部位	5部位	
1回	2.2%	3.9%	18.3%	10.1%	65.5%	100.0%
2回	0.1%	4.0%	18.2%	9.4%	68.3%	100.0%
3回	0.8%	2.9%	15.7%	5.6%	75.1%	100.0%
4回	1.3%	5.2%	17.6%	5.5%	70.4%	100.0%
5回	0.1%	6.8%	12.4%	7.5%	73.1%	100.0%
6回	0.1%	3.1%	18.8%	9.8%	68.2%	100.0%
7回	0.9%	3.4%	13.8%	8.3%	73.7%	100.0%
8回	0.6%	3.5%	14.7%	7.0%	74.2%	100.0%
9回	2.2%	3.1%	14.8%	6.7%	73.2%	100.0%
10回	2.5%	4.7%	9.3%	8.5%	75.0%	100.0%
11回	0.0%	0.0%	18.3%	6.7%	74.9%	100.0%
12回	0.1%	2.1%	12.1%	5.8%	79.8%	100.0%
13回	0.5%	2.1%	14.8%	12.7%	69.9%	100.0%
14回	1.4%	3.8%	21.1%	5.1%	68.5%	100.0%
15回	1.0%	5.9%	12.7%	2.5%	78.0%	100.0%
16回以上	0.0%	0.6%	5.9%	3.0%	90.5%	100.0%
全体	0.9%	3.8%	15.2%	7.2%	72.9%	100.0%

※ 以下の抽出率にしたがい抽出したあん摩マッサージ指圧療養費支給申請書(令和5年10月分)を基に分析

- ・ 全国健康保険協会管掌健康保険 1/1
- ・ 国民健康保険 1/5
- ・ 後期高齢者医療制度 1/10

あん摩マッサージ指圧  
【全国健康保険協会管掌健康保険】



部位数別、回数割合	1部位	2部位	3部位	4部位	5部位
1回	5.6%	4.1%	4.2%	4.3%	4.0%
2回	6.9%	8.4%	9.5%	8.5%	6.2%
3回	20.8%	9.4%	10.4%	7.4%	7.1%
4回	9.7%	24.4%	17.6%	18.4%	17.4%
5回	6.9%	14.8%	10.8%	10.4%	9.1%
6回	2.8%	7.6%	4.5%	7.2%	5.4%
7回	8.3%	7.1%	8.0%	5.9%	5.5%
8回	13.9%	4.3%	9.4%	8.8%	10.6%
9回	16.7%	4.8%	8.3%	10.9%	7.6%
10回	5.6%	3.8%	2.5%	1.1%	3.8%
11回	1.4%	0.3%	1.4%	2.9%	3.0%
12回	0.0%	2.8%	4.1%	2.4%	4.7%
13回	0.0%	4.3%	4.1%	6.1%	5.1%
14回	0.0%	0.3%	2.2%	1.1%	3.2%
15回	1.4%	3.3%	2.7%	3.7%	5.0%
16回以上	0.0%	0.3%	0.3%	1.1%	2.3%
	100.0%	100.0%	100.0%	100.0%	100.0%

回数別、部位数割合	1部位	2部位	3部位	4部位	5部位	
1回	1.6%	6.3%	16.0%	6.3%	69.9%	100.0%
2回	1.1%	7.5%	21.1%	7.3%	63.0%	100.0%
3回	3.0%	7.4%	20.2%	5.6%	63.8%	100.0%
4回	0.6%	8.6%	15.3%	6.1%	69.3%	100.0%
5回	0.8%	9.5%	17.1%	6.4%	66.2%	100.0%
6回	0.6%	8.7%	12.8%	7.8%	70.1%	100.0%
7回	1.6%	7.4%	20.5%	5.8%	64.7%	100.0%
8回	1.6%	2.7%	14.6%	5.2%	75.8%	100.0%
9回	2.4%	3.8%	16.4%	8.3%	69.0%	100.0%
10回	1.9%	7.0%	11.2%	1.9%	78.1%	100.0%
11回	0.6%	0.6%	8.8%	6.9%	83.1%	100.0%
12回	0.0%	4.0%	14.7%	3.3%	77.9%	100.0%
13回	0.0%	5.5%	13.0%	7.5%	74.0%	100.0%
14回	0.0%	0.6%	12.3%	2.3%	84.8%	100.0%
15回	0.4%	4.7%	9.4%	5.1%	80.5%	100.0%
16回以上	0.0%	0.9%	2.7%	3.5%	92.9%	100.0%
全体	1.1%	6.2%	15.5%	6.0%	71.2%	100.0%

※ 以下の抽出率にしたがい抽出したあん摩マッサージ指圧療養費支給申請書(令和5年10月分)を基に分析

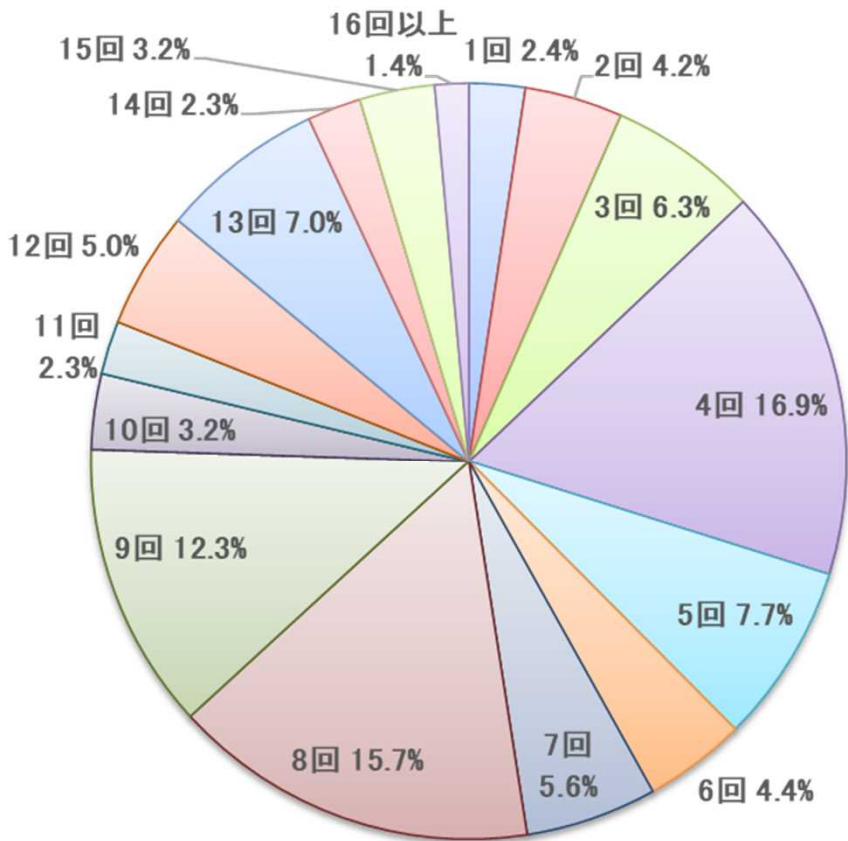
- ・ 全国健康保険協会管掌健康保険 1/1
- ・ 国民健康保険 1/5
- ・ 後期高齢者医療制度 1/10



# あん摩マッサージ指圧療養費の1か月あたり施術回数別の患者割合【国民健康保険】

令和6年3月18日あはき療養費  
検討専門委員会資料

## あん摩マッサージ指圧 【国民健康保険】



部位数別、回数割合	1部位	2部位	3部位	4部位	5部位
1回	3.8%	1.9%	3.2%	3.2%	2.2%
2回	0.0%	4.3%	5.2%	5.6%	3.9%
3回	3.8%	6.3%	6.5%	5.3%	6.4%
4回	20.8%	22.7%	20.0%	12.5%	16.3%
5回	1.9%	12.6%	6.4%	7.7%	7.8%
6回	1.9%	2.9%	5.3%	5.8%	4.1%
7回	7.5%	4.3%	5.2%	7.2%	5.6%
8回	13.2%	13.0%	14.5%	15.9%	16.1%
9回	28.3%	13.0%	11.7%	11.1%	12.3%
10回	7.5%	3.4%	2.5%	3.4%	3.3%
11回	0.0%	0.0%	2.7%	2.4%	2.3%
12回	1.9%	4.3%	3.7%	4.2%	5.4%
13回	3.8%	4.3%	6.4%	12.5%	6.8%
14回	3.8%	2.4%	3.1%	1.3%	2.2%
15回	1.9%	3.9%	3.0%	1.3%	3.4%
16回以上	0.0%	0.5%	0.6%	0.5%	1.8%
	100.0%	100.0%	100.0%	100.0%	100.0%

回数別、部位数割合	1部位	2部位	3部位	4部位	5部位	
1回	1.5%	2.9%	19.9%	8.8%	66.9%	100.0%
2回	0.0%	3.8%	18.5%	8.8%	68.9%	100.0%
3回	0.6%	3.6%	15.3%	5.6%	74.9%	100.0%
4回	1.1%	4.9%	17.6%	4.9%	71.4%	100.0%
5回	0.2%	6.0%	12.4%	6.7%	74.8%	100.0%
6回	0.4%	2.4%	18.2%	8.9%	70.0%	100.0%
7回	1.3%	2.8%	13.8%	8.5%	73.7%	100.0%
8回	0.8%	3.0%	13.7%	6.8%	75.7%	100.0%
9回	2.1%	3.9%	14.2%	6.0%	73.8%	100.0%
10回	2.2%	3.8%	11.5%	7.1%	75.4%	100.0%
11回	0.0%	0.0%	17.8%	7.0%	75.2%	100.0%
12回	0.4%	3.2%	11.0%	5.7%	79.9%	100.0%
13回	0.5%	2.3%	13.6%	11.8%	71.9%	100.0%
14回	1.5%	3.8%	20.0%	3.8%	70.8%	100.0%
15回	0.5%	4.4%	13.7%	2.7%	78.6%	100.0%
16回以上	0.0%	1.2%	6.1%	2.4%	90.2%	100.0%
全体	0.9%	3.7%	14.9%	6.7%	73.9%	100.0%

※ 以下の抽出率にしたがい抽出したあん摩マッサージ指圧療養費支給申請書(令和5年10月分)を基に分析

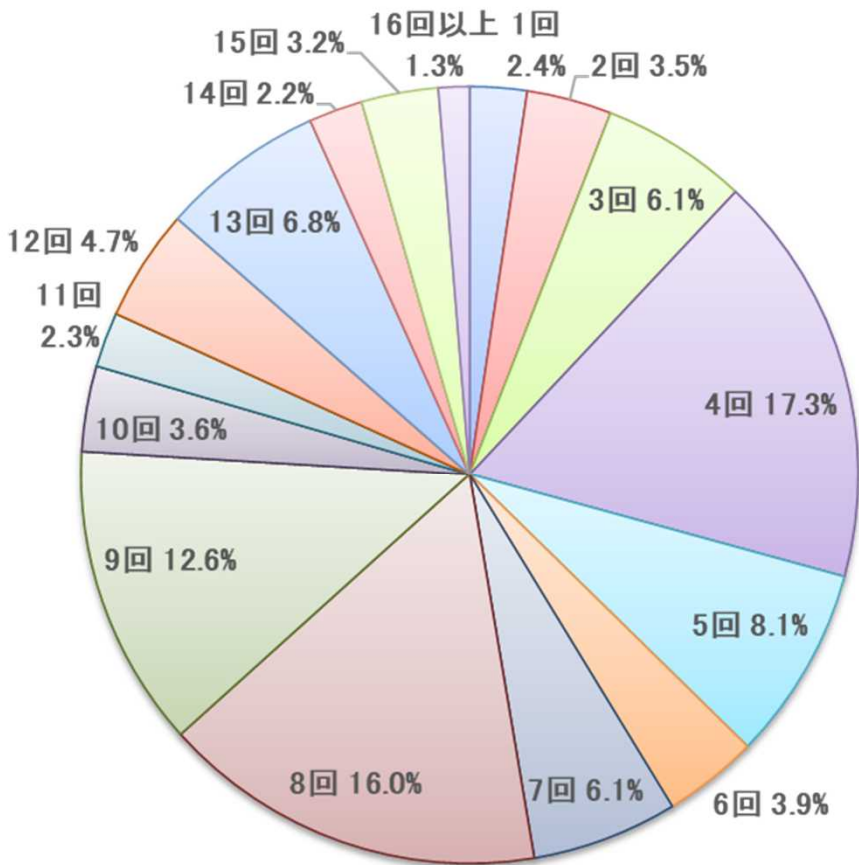
- ・ 全国健康保険協会管掌健康保険 1/1
- ・ 国民健康保険 1/5
- ・ 後期高齢者医療制度 1/10



# あん摩マッサージ指圧療養費の1か月あたり施術回数別の患者割合【後期高齢者医療制度】

令和6年3月18日あはき療養費  
検討専門委員会資料

## あん摩マッサージ指圧 【後期高齢者医療制度】



部位数別、回数割合	1部位	2部位	3部位	4部位	5部位
1回	6.0%	2.4%	2.9%	3.5%	2.1%
2回	0.0%	3.5%	4.2%	4.7%	3.3%
3回	4.2%	4.1%	6.2%	4.6%	6.3%
4回	24.1%	23.7%	20.1%	13.3%	16.6%
5回	0.6%	14.6%	6.5%	8.6%	8.1%
6回	0.0%	3.0%	5.0%	5.5%	3.7%
7回	5.4%	5.3%	5.4%	6.9%	6.2%
8回	9.0%	15.2%	15.7%	15.6%	16.3%
9回	29.5%	10.0%	12.3%	11.7%	12.7%
10回	9.6%	4.5%	2.1%	4.4%	3.7%
11回	0.0%	0.0%	2.9%	2.1%	2.3%
12回	0.6%	2.3%	3.7%	3.8%	5.1%
13回	3.6%	3.6%	6.8%	12.1%	6.5%
14回	3.6%	2.4%	3.2%	1.7%	2.1%
15回	3.6%	5.3%	2.7%	1.0%	3.4%
16回以上	0.0%	0.2%	0.5%	0.5%	1.6%
	100.0%	100.0%	100.0%	100.0%	100.0%

回数別、部位数割合	1部位	2部位	3部位	4部位	5部位	
1回	2.4%	3.8%	18.3%	10.7%	64.8%	100.0%
2回	0.0%	3.7%	17.9%	9.7%	68.7%	100.0%
3回	0.6%	2.5%	15.4%	5.6%	75.9%	100.0%
4回	1.3%	5.1%	17.7%	5.6%	70.2%	100.0%
5回	0.1%	6.8%	12.1%	7.7%	73.3%	100.0%
6回	0.0%	2.9%	19.3%	10.1%	67.7%	100.0%
7回	0.8%	3.2%	13.5%	8.3%	74.1%	100.0%
8回	0.5%	3.6%	14.9%	7.1%	73.9%	100.0%
9回	2.2%	3.0%	14.8%	6.8%	73.3%	100.0%
10回	2.5%	4.7%	8.9%	9.0%	74.8%	100.0%
11回	0.0%	0.0%	18.9%	6.6%	74.4%	100.0%
12回	0.1%	1.8%	12.2%	5.9%	79.9%	100.0%
13回	0.5%	2.0%	15.1%	13.0%	69.5%	100.0%
14回	1.5%	4.0%	21.8%	5.5%	67.2%	100.0%
15回	1.1%	6.2%	12.7%	2.3%	77.7%	100.0%
16回以上	0.0%	0.4%	6.1%	3.1%	90.4%	100.0%
全体	0.9%	3.7%	15.2%	7.3%	72.8%	100.0%

※ 以下の抽出率にしたがい抽出したあん摩マッサージ指圧療養費支給申請書(令和5年10月分)を基に分析

- ・ 全国健康保険協会管掌健康保険 1/1
- ・ 国民健康保険 1/5
- ・ 後期高齢者医療制度 1/10

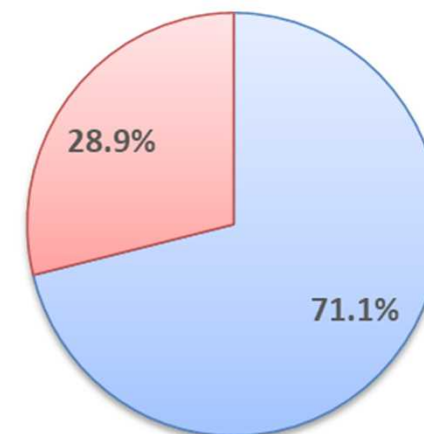
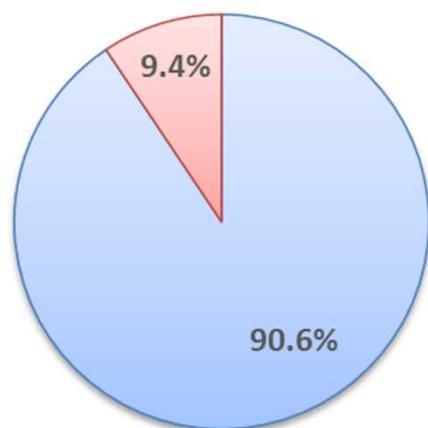
# 参考資料

## (5) 同一日・同一建物への施術 関係

## 療養費支給申請書における往療内訳書の添付状況 往療内訳書における同一日・同一建物に係る施術状況

- 施術管理者は、往療料を請求する申請書に往療内訳書(様式第7号)を添付することとされている。
- 往療料を請求する申請書について、あん摩マッサージ指圧は、**9割**、往療内訳書が**添付されている**。
- 往療内訳書の「同一日・同一建物記入欄」には、同一日に同一建物への往療に該当するかを記載することとされており、あん摩マッサージ指圧の往療は、7割以上が、同一日・同一建物**以外**の往療となっている。

### あん摩マッサージ指圧



■ 往療内訳書の添付あり ■ 往療内訳書の添付なし

■ 同一日・同一建物への往療に非該当  
■ 同一日・同一建物への往療に該当

※ 以下の抽出率にしたがい抽出したあん摩マッサージ指圧療養費支給申請書(令和5年10月分)を基に分析

- ・ 全国健康保険協会管掌健康保険 1/1
- ・ 国民健康保険 1/5
- ・ 後期高齢者医療制度 1/10

# 往療内訳表の状況（あん摩マッサージ指圧／全体）

- 支給申請書のうち、約91%が往療内訳書の添付があり、そのうち約71%が「同一日・同一建物」でない。
- 往療理由は、8割以上が「独歩による外出困難」である。  
※要介護(支援)度は、約8割が未記載であるが、往療内訳表で「分かれば記載下さい」としていることが要因となっている可能性がある。
- 施術所(区分)としては、8割以上が往療専門以外である。

往療内訳表添付あり	90.6%
往療内訳表添付なし	9.4%
合計	100.0%

「往療内訳表添付あり」の内訳

(A)「同一日・同一建物なし」	71.1%
(B)「同一日・同一建物あり」かつ「往療料の算定あり」	27.1%
(C)「同一日・同一建物あり」かつ「往療料の算定なし」	1.8%

## (A)「同一日・同一建物なし」

往療理由(※)				要介護度									施術所区分		
1	2	3	空白	要介護1	要介護2	要介護3	要介護4	要介護5	要支援1	要支援2	未記載	往療専門	専門以外	空白	
86.7%	3.6%	1.8%	7.9%	2.9%	4.2%	2.5%	3.9%	3.2%	0.7%	1.0%	81.6%	12.2%	85.8%	2.0%	

## (B)「同一日・同一建物あり」かつ「往療料の算定あり」

往療理由(※)				要介護度									施術所区分		
1	2	3	空白	要介護1	要介護2	要介護3	要介護4	要介護5	要支援1	要支援2	未記載	往療専門	専門以外	空白	
82.9%	4.8%	1.1%	11.3%	4.0%	5.1%	4.0%	4.9%	3.4%	0.1%	0.5%	78.1%	14.2%	84.7%	1.0%	

## (C)「同一日・同一建物あり」かつ「往療料の算定なし」

往療理由(※)				要介護度									施術所区分		
1	2	3	空白	要介護1	要介護2	要介護3	要介護4	要介護5	要支援1	要支援2	未記載	往療専門	専門以外	空白	
78.1%	4.0%	2.5%	15.3%	0.0%	1.2%	6.2%	0.0%	3.0%	0.0%	0.0%	89.6%	8.2%	91.8%	0.0%	

〔※往療理由〕

- 1:独歩による公共交通機関を使つての外出が困難
- 2:認知症や視覚、内部、精神障害などにより単独での外出が困難
- 3:その他

※ 以下の抽出率にしたがい抽出したあん摩マッサージ指圧療養費支給申請書(令和5年10月分)を基に分析

・ 全国健康保険協会管掌健康保険 1/1 ・ 国民健康保険 1/5 ・ 後期高齢者医療制度 1/10

# 往療内訳表の状況（あん摩マッサージ指圧／全体）

令和6年3月18日あはき療養費  
検討専門委員会資料

- 支給申請書のうち、約91%が往療内訳書の添付がある。
- 往療内訳書について、「同一日・同一建物なし」は、約71%である。
- 往療内訳書について、「同一日・同一建物あり」かつ「往療料の算定あり」は、約27%である。

令和5年10月	合計	全国健康保険協会 管掌健康保険 (被保険者)	全国健康保険協会 管掌健康保険 (被扶養者)	国民健康保険	後期高齢者 医療制度
往療内訳表添付 <b>あり</b>	<b>90.6%</b>	66.3%	72.3%	89.1%	91.9%
往療内訳表添付 <b>なし</b>	9.4%	33.7%	27.7%	10.9%	8.1%
	100.0%	100.0%	100.0%	100.0%	100.0%

「往療内訳表添付あり」の内訳

令和4年10月	合計	全国健康保険協会 管掌健康保険 (被保険者)	全国健康保険協会 管掌健康保険 (被扶養者)	国民健康保険	後期高齢者 医療制度
(A)「同一日・同一建物 <b>なし</b> 」	71.1%	77.7%	80.4%	70.8%	70.9%
(B)「同一日・同一建物 <b>あり</b> 」かつ「往療料の算定 <b>あり</b> 」	27.1%	21.0%	18.1%	27.4%	27.3%
(C)「同一日・同一建物 <b>あり</b> 」かつ「往療料の算定 <b>なし</b> 」	1.8%	1.3%	1.5%	1.8%	1.8%

※ 以下の抽出率にしたがい抽出したあん摩マッサージ指圧療養費支給申請書(令和5年10月分)を基に分析

・ 全国健康保険協会管掌健康保険 1/1 ・ 国民健康保険 1/5 ・ 後期高齢者医療制度 1/10



# 往療内訳表の状況（あん摩マッサージ指圧／制度別）

令和6年3月18日あはき療養費  
検討専門委員会資料

- 往療理由は8割以上が「独歩による外出困難」である。  
※要介護(支援)度は、約8割が未記載であるが、往療内訳表で「分かれば記載下さい」としていることが要因となっている可能性がある。
- 施術所(区分)は、8割以上が往療専門以外である。

(A)「同一日・同一建物なし」

令和5年10月	往療理由(※)				要介護度									施術所区分		
	1	2	3	blank	要介護1	要介護2	要介護3	要介護4	要介護5	要支援1	要支援2	未記載	往療専門	専門以外	blank	
全国健康保険協会管掌健康保険(被保険者)	90.0%	3.7%	1.4%	4.8%	1.5%	3.5%	1.2%	3.0%	2.7%	0.1%	0.1%	87.9%	12.0%	87.4%	0.6%	
全国健康保険協会管掌健康保険(被扶養者)	89.9%	3.4%	1.8%	4.9%	1.3%	2.4%	1.3%	2.7%	2.2%	0.2%	0.2%	89.8%	11.6%	87.6%	0.8%	
国民健康保険	86.9%	3.7%	1.7%	7.7%	2.5%	4.4%	2.5%	3.5%	2.9%	0.6%	0.8%	82.8%	12.8%	85.6%	1.6%	
後期高齢者医療制度	86.5%	3.6%	1.8%	8.1%	3.1%	4.2%	2.5%	4.0%	3.2%	0.8%	1.1%	81.1%	12.1%	85.8%	2.1%	
合計	86.7%	3.6%	1.8%	7.9%	2.9%	4.2%	2.5%	3.9%	3.2%	0.7%	1.0%	81.6%	12.2%	85.8%	2.0%	

(B)「同一日・同一建物あり」かつ「往療料の算定あり」

令和5年10月	往療理由(※)				要介護度									施術所区分		
	1	2	3	blank	要介護1	要介護2	要介護3	要介護4	要介護5	要支援1	要支援2	未記載	往療専門	専門以外	blank	
全国健康保険協会管掌健康保険(被保険者)	86.2%	6.2%	1.9%	5.7%	5.2%	2.6%	1.2%	3.1%	4.5%	0.0%	0.0%	83.3%	11.7%	86.9%	1.4%	
全国健康保険協会管掌健康保険(被扶養者)	86.6%	5.1%	2.3%	6.0%	3.5%	1.9%	0.9%	3.7%	4.2%	0.0%	0.0%	85.9%	11.3%	86.6%	2.1%	
国民健康保険	82.7%	4.8%	1.3%	11.1%	3.5%	5.7%	3.7%	5.1%	3.2%	0.1%	0.4%	78.4%	14.9%	84.0%	1.1%	
後期高齢者医療制度	82.8%	4.8%	1.0%	11.5%	4.0%	5.0%	4.1%	4.9%	3.4%	0.1%	0.6%	77.9%	14.2%	84.8%	1.0%	
合計	82.9%	4.8%	1.1%	11.3%	4.0%	5.1%	4.0%	4.9%	3.4%	0.1%	0.5%	78.1%	14.2%	84.7%	1.0%	

(C)「同一日・同一建物あり」かつ「往療料の算定なし」

令和5年10月	往療理由(※)				要介護度									施術所区分		
	1	2	3	blank	要介護1	要介護2	要介護3	要介護4	要介護5	要支援1	要支援2	未記載	往療専門	専門以外	blank	
全国健康保険協会管掌健康保険(被保険者)	84.6%	3.8%	3.8%	7.7%	0.0%	3.8%	3.8%	0.0%	15.4%	0.0%	0.0%	76.9%	23.1%	76.9%	0.0%	
全国健康保険協会管掌健康保険(被扶養者)	72.2%	2.8%	5.6%	19.4%	0.0%	8.3%	0.0%	0.0%	5.6%	0.0%	0.0%	86.1%	19.4%	80.6%	0.0%	
国民健康保険	81.1%	3.3%	2.2%	13.3%	0.0%	1.1%	6.7%	0.0%	3.3%	0.0%	0.0%	88.9%	11.1%	88.9%	0.0%	
後期高齢者医療制度	77.7%	4.2%	2.4%	15.7%	0.0%	1.0%	6.3%	0.0%	2.8%	0.0%	0.0%	89.9%	7.3%	92.7%	0.0%	
合計	78.1%	4.0%	2.5%	15.3%	0.0%	1.2%	6.2%	0.0%	3.0%	0.0%	0.0%	89.6%	8.2%	91.8%	0.0%	

〔※往療理由〕

1:独歩による公共交通機関を使つての外出が困難 2:認知症や視覚、内部、精神障害などにより単独での外出が困難 3:その他

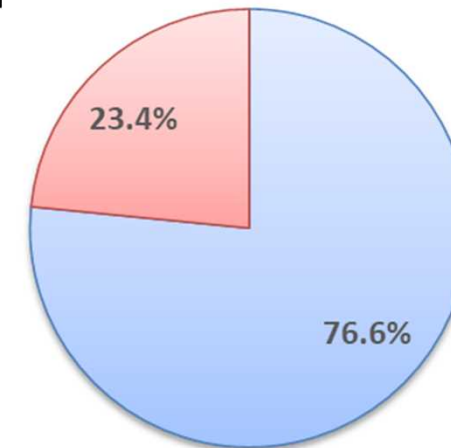
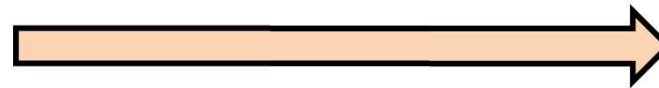
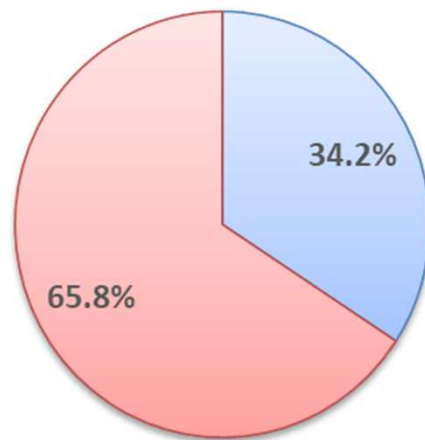
※ 以下の抽出率にしたがい抽出したあん摩マッサージ指圧療養費支給申請書(令和5年10月分)を基に分析

・ 全国健康保険協会管掌健康保険 1/1 ・ 国民健康保険 1/5 ・ 後期高齢者医療制度 1/10

## 療養費支給申請書における往療内訳書の添付状況 往療内訳書における同一日・同一建物に係る施術状況

- 施術管理者は、往療料を請求する申請書に往療内訳書(様式第7号)を添付することとされている。
- 往療料を請求する申請書について、はり・きゅうは、**6割強**、往療内訳書が**添付されていない**。
- 往療内訳書の「同一日・同一建物記入欄」には、同一日に同一建物への往療に該当するかを記載することとされており、はり・きゅうの往療でも、7割以上が、同一日・同一建物**以外**の往療となっている。

はり・きゅう



■ 往療内訳書の添付あり ■ 往療内訳書の添付なし

■ 同一日・同一建物への往療に非該当  
■ 同一日・同一建物への往療に該当

※ 以下の抽出率にしたがい抽出したはり・きゅう療養費支給申請書(令和5年10月分)を基に分析

- ・ 全国健康保険協会管掌健康保険 1/6
- ・ 国民健康保険 1/10
- ・ 後期高齢者医療制度 1/10

# 往療内訳表の状況（はり・きゅう／全体）

- 支給申請書のうち、約24%が往療内訳書の添付があり、そのうち約76%は「同一日・同一建物」でない。
- 往療理由は、8割以上が「独歩による外出困難」である。
- 施術所(区分)としては、9割強が往療専門以外である。

往療内訳表添付あり	34.2%
往療内訳表添付なし	65.8%
合計	100.0%

「往療内訳表添付あり」の内訳

(A)「同一日・同一建物なし」	76.6%
(B)「同一日・同一建物あり」かつ「往療料の算定あり」	19.4%
(C)「同一日・同一建物あり」かつ「往療料の算定なし」	4.0%

## (A)「同一日・同一建物なし」

往療理由（※）				要介護度								施術所区分		
1	2	3	空白	要介護1	要介護2	要介護3	要介護4	要介護5	要支援1	要支援2	未記載	往療専門	専門以外	空白
86.7%	3.1%	4.7%	5.4%	3.5%	0.4%	2.1%	1.4%	0.7%	0.0%	2.6%	89.2%	5.2%	94.8%	0.0%

## (B)「同一日・同一建物あり」かつ「往療料の算定あり」

往療理由（※）				要介護度								施術所区分		
1	2	3	空白	要介護1	要介護2	要介護3	要介護4	要介護5	要支援1	要支援2	未記載	往療専門	専門以外	空白
75.5%	5.6%	10.9%	8.0%	3.9%	2.5%	2.6%	2.8%	2.3%	0.0%	0.1%	85.9%	4.6%	95.4%	0.0%

## (C)「同一日・同一建物あり」かつ「往療料の算定なし」

往療理由（※）				要介護度								施術所区分		
1	2	3	空白	要介護1	要介護2	要介護3	要介護4	要介護5	要支援1	要支援2	未記載	往療専門	専門以外	空白
90.3%	5.1%	0.0%	4.6%	0.9%	0.0%	7.8%	0.0%	0.2%	0.0%	0.0%	91.1%	6.1%	93.9%	0.0%

〔※往療理由〕

- 1:独歩による公共交通機関を使つての外出が困難
- 2:認知症や視覚、内部、精神障害などにより単独での外出が困難
- 3:その他

※ 以下の抽出率にしたがい抽出したはり・きゅう療養費支給申請書(令和5年10月分)を基に分析

・ 全国健康保険協会管掌健康保険 1/6 ・ 国民健康保険 1/10 ・ 後期高齢者医療制度 1/10

# 往療内訳表の状況（はり・きゅう／全体）

令和6年3月18日あはき療養費  
検討専門委員会資料

- 支給申請書のうち、約72%が往療内訳書の添付がない。
- 往療内訳書について、「同一日・同一建物なし」は、約72%である。
- 往療内訳書について、「同一日・同一建物あり」かつ「往療料の算定あり」は、約24%である。

令和5年10月	合計	全国健康保険協会 管掌健康保険 (被保険者)	全国健康保険協会 管掌健康保険 (被扶養者)	国民健康保険	後期高齢者 医療制度
往療内訳表添付 あり	34.2%	25.8%	34.6%	36.2%	36.5%
往療内訳表添付 なし	65.8%	74.2%	65.4%	63.8%	63.5%
	100.0%	100.0%	100.0%	100.0%	100.0%

「往療内訳表添付あり」の内訳

令和4年10月	合計	全国健康保険協会 管掌健康保険 (被保険者)	全国健康保険協会 管掌健康保険 (被扶養者)	国民健康保険	後期高齢者 医療制度
(A)「同一日・同一建物なし」	76.6%	75.4%	75.3%	76.7%	76.9%
(B)「同一日・同一建物あり」かつ「往療料の算定あり」	19.4%	20.0%	19.9%	19.2%	19.2%
(C)「同一日・同一建物あり」かつ「往療料の算定なし」	4.0%	4.6%	4.7%	4.1%	3.9%

※ 以下の抽出率にしたがい抽出したはり・きゅう療養費支給申請書(令和5年10月分)を基に分析

・ 全国健康保険協会管掌健康保険 1/6 ・ 国民健康保険 1/10 ・ 後期高齢者医療制度 1/10

# 往療内訳表の状況（はり・きゅう／制度別）

令和6年3月18日あはき療養費  
検討専門委員会資料

- 往療理由は8割以上が「独歩による外出困難」である。  
※要介護(支援)度は、9割以上が未記載であるが、往療内訳表で「分かれれば記載下さい」としていることが要因となっている可能性がある。
- 施術所(区分)は、8割以上が往療専門以外である。

(A)「同一日・同一建物なし」

令和5年10月	往療理由(※)				要介護度								施術所区分		
	1	2	3	blank	要介護1	要介護2	要介護3	要介護4	要介護5	要支援1	要支援2	未記載	往療専門	専門以外	blank
全国健康保険協会管掌健康保険 (被保険者)	84.6%	3.1%	7.3%	5.1%	2.9%	0.1%	1.9%	1.6%	0.3%	0.0%	1.8%	91.4%	4.3%	95.7%	0.0%
全国健康保険協会管掌健康保険 (被扶養者)	88.8%	2.2%	5.3%	3.7%	2.5%	0.2%	0.8%	0.4%	0.4%	0.0%	1.4%	94.3%	5.5%	94.5%	0.0%
国民健康保険	86.5%	3.4%	4.3%	5.8%	3.6%	0.5%	2.6%	1.6%	0.9%	0.0%	2.9%	88.0%	5.3%	94.7%	0.0%
後期高齢者医療制度	87.2%	3.1%	4.2%	5.6%	3.8%	0.4%	2.2%	1.4%	0.7%	0.0%	2.8%	88.6%	5.3%	94.7%	0.0%
合計	86.7%	3.1%	4.7%	5.4%	3.5%	0.4%	2.1%	1.4%	0.7%	0.0%	2.6%	89.2%	5.2%	94.8%	0.0%

(B)「同一日・同一建物あり」かつ「往療料の算定あり」

令和5年10月	往療理由(※)				要介護度								施術所区分		
	1	2	3	blank	要介護1	要介護2	要介護3	要介護4	要介護5	要支援1	要支援2	未記載	往療専門	専門以外	blank
全国健康保険協会管掌健康保険 (被保険者)	75.9%	9.5%	10.7%	4.0%	4.6%	2.4%	1.5%	3.7%	4.0%	0.0%	0.6%	83.2%	4.0%	96.0%	0.0%
全国健康保険協会管掌健康保険 (被扶養者)	70.4%	6.7%	12.6%	10.4%	3.0%	3.7%	3.7%	2.2%	4.4%	0.0%	0.0%	83.0%	9.6%	90.4%	0.0%
国民健康保険	75.6%	5.2%	10.9%	8.3%	4.4%	2.3%	2.6%	2.8%	2.1%	0.0%	0.0%	85.8%	3.9%	96.1%	0.0%
後期高齢者医療制度	75.9%	4.5%	10.8%	8.7%	3.5%	2.4%	2.8%	2.5%	1.8%	0.0%	0.0%	86.9%	4.5%	95.5%	0.0%
合計	75.5%	5.6%	10.9%	8.0%	3.9%	2.5%	2.6%	2.8%	2.3%	0.0%	0.1%	85.9%	4.6%	95.4%	0.0%

(C)「同一日・同一建物あり」かつ「往療料の算定なし」

令和5年10月	往療理由(※)				要介護度								施術所区分		
	1	2	3	blank	要介護1	要介護2	要介護3	要介護4	要介護5	要支援1	要支援2	未記載	往療専門	専門以外	blank
全国健康保険協会管掌健康保険 (被保険者)	84.0%	13.3%	0.0%	2.7%	5.3%	0.0%	4.0%	0.0%	1.3%	0.0%	0.0%	89.3%	0.0%	100.0%	0.0%
全国健康保険協会管掌健康保険 (被扶養者)	81.3%	12.5%	0.0%	6.3%	0.0%	0.0%	3.1%	0.0%	0.0%	0.0%	0.0%	96.9%	0.0%	100.0%	0.0%
国民健康保険	91.5%	3.7%	0.0%	4.9%	0.0%	0.0%	8.5%	0.0%	0.0%	0.0%	0.0%	91.5%	7.3%	92.7%	0.0%
後期高齢者医療制度	92.9%	2.2%	0.0%	4.9%	0.0%	0.0%	9.2%	0.0%	0.0%	0.0%	0.0%	90.8%	8.2%	91.8%	0.0%
合計	90.3%	5.1%	0.0%	4.6%	0.9%	0.0%	7.8%	0.0%	0.2%	0.0%	0.0%	91.1%	6.1%	93.9%	0.0%

〔※往療理由〕

1:独歩による公共交通機関を使つての外出が困難 2:認知症や視覚、内部、精神障害などにより単独での外出が困難 3:その他

※ 以下の抽出率にしたがい抽出したはり・きゅう療養費支給申請書(令和5年10月分)を基に分析

・ 全国健康保険協会管掌健康保険 1/6 ・ 国民健康保険 1/10 ・ 後期高齢者医療制度 1/10





# 参考資料

## (6) その他 関係

## 令和4年6月7日閣議決定

### II 実施事項

#### 5. 個別分野の取組

##### <医療・介護・感染症対策>

#### (3) 医療DXを支える医療関係者の専門能力の最大発揮

##### 11 社会保険診療報酬支払基金等における審査・支払業務の円滑化

【e:引き続き検討を進め、令和4年度上期結論】

- e 厚生労働省は、柔道整復療養費について、公的な関与の下に請求・審査・支払いが行われる仕組みを検討するとともに、併せてオンライン請求の導入について検討を行う。

## 令和5年6月16日閣議決定

### II 実施事項

#### 3. 個別分野の取組

##### <医療・介護・感染症対策>

#### (2) デジタルヘルスの推進② ―デジタル技術を活用した健康管理、重症化防止―

##### 9 各種レセプト関連業務のDX化に伴う見直し

【d: (前段)令和6年度結論、(後段)令和6年度検討開始、前段の検討結果を踏まえて早期に結論】

- d 厚生労働省は、柔道整復療養費について、オンライン請求の導入及び柔道整復療養費の請求が原則オンライン請求により行われるために必要な措置を検討する。

あわせて、柔道整復療養費に関するオンライン請求の導入に関する検討結果も参考に、あん摩マッサージ指圧、はり・きゅう療養費について、オンライン請求の導入に向けた課題を検討し、早期に結論を得る。